平成25年度
(2013)

中　　川　　村
決 算 報 告 書

一　般　会　計
国民健康保険事業特別会計
介護保険事業特別会計
後期高齢者医療特別会計
公共下水道事業特別会計
農業集落排水事業特別会計

上伊那郡中川村

the most beautiful villages in japan

地方自治法第233条第5項の規定により、平成25年度における主要な施策の成果及び予算執行の実績の概要を、次のとおり報告する。

平成26年9月　　日

中川村長　曽 我 逸 郎

目　　次

◎ 中川村一般会計

決算収支の状況				1
歳入の概要				2
税収入の状況				3
歳出の概要				4
歳出の内訳及び財源内訳				5
地方債の状況				6
各種グラフ				7
議会費	議会事務局	議会		19
総務費	総務課	庶務係		21
		財政係		23
		企画広報係	企画関係	26
	振興課	商工観光係	活性化、交流	30
	総務課	企画広報係	広報情報関係	31
		交通防災係	交通、防犯	34
	住民税務課	住民係	戸籍住民基本台帳	38
		税務係	徴税	41
	議会事務局	選挙・統計・監査		48
民生費	保健福祉課	地域福祉係	社会、障がい者福祉等	50
			保育所、児童福祉	54
		高齢者福祉係	高齢者福祉等	58
		保健医療係	国民健康保険費等	61
	住民税務課	住民係	国民年金	62
衛生費	保健福祉課	保健医療係	保健予防対策等	63
	住民税務課	生活環境係	環境衛生	67
	建設水道課	水道係	合併浄化槽	74
農林水産業費	振興課	農業委員会		75
		農政係	農政、畜産	76
		耕地林務係	耕地、林務	83
	建設水道課	国土調査係		88
商工費	振興課	商工観光係	商工、観光	89
土木費	建設水道課	建設係	一般土木	92
	住民税務課	生活環境係	住宅	96
消防費	総務課	交通防災係	消防	98
教育費	教育委員会	総務学校係		100
		社会教育係		107
村の記録				113
村のしくみ・職員配置図				115

◎ 中川村国民健康保険事業特別会計 …… 1
◎ 中川村介護保険事業特別会計 …… 1
◎ 中川村後期高齢者医療特別会計 …… 1
◎ 中川村公共下水道事業特別会計 …… 1
◎ 中川村農業集落排水事業特別会計 …… 1

平成25年度
(2013)
一般会計決算報告書

決算収支の状況

（単位:千円）

区　　分	平成25年度	平成24年度	対前年度 (増減額)
歳入総額 ①	3,626,170	3,657,846	△ 31,676 (△ 0.9%)
歳出総額 ②	3,341,900	3,377,515	△ 35,615 (△ 1.1%)
歳入歳出差引額 ③ ①－②	284,270	280,331	3,939
翌年度へ繰り越すべき財源 ④	5,985	12,253	△ 6,268
実質収支 ⑤ ③－④	278,285	268,078	10,207
単年度収支 ⑥	10,207	11,943	△ 1,736
積立金 ⑦	130,600	151,000	△ 20,400
繰上償還金 ⑧	97,180	61,247	35,933
積立金取崩し額 ⑨			
実質単年度収支 ⑩ ⑥＋⑦＋⑧－⑨	237,987	224,190	13,797

（平成25年度地方財政状況調査）

（注）
1) 単年度収支⑥は、H25実質収支-H24実質収支
2) 積立金⑦及び積立金取崩し額⑨は、財政調整基金の額。
3) 繰上償還額⑧は、繰上償還額のうち「任意に行ったもの」の額。

中川村の平成25年度決算に基づく健全化判断比率

（地方公共団体の財政の健全化に関する法律第2条に基づく比率）

	実質赤字比率		連結実質赤字比率		実質公債費比率		将来負担比率	
	平成25年度	平成24年度	平成25年度	平成24年度	平成25年度	平成24年度	平成25年度	平成24年度
中川村	－	－	－	－	6.6	7.9	－	－
早期健全化基準	15.0		20.0		25.0		350.0	
財政再生基準	20.0		30.0		35.0			

（注）
1)実質赤字比率は、一般会計等を対象とした実質赤字の標準財政規模に対する比率
2)連結実質赤字比率は、全会計を対象とした実質赤字(又は資金の不足額)の標準財政規模に対する比率
3)実質公債費比率は、一般会計等が負担する元利償還金及び準元利償還金の標準財政規模に対する比率(3カ年平均)
4)将来負担比率は、一般会計等が将来負担すべき実質的な負債の標準財政規模に対する比率

歳　入　の　概　要

（単位：千円）

区分	平成25年度 決算額	平成25年度 うち経常一般財源	平成25年度 決算額構成比	平成24年度 決算額	平成24年度 うち経常一般財源	平成24年度 決算額構成比	前年度対比 増減額	前年度対比 増減率
1 村税	447,930	447,930	12.4 %	444,335	444,335	12.1 %	3,595	0.8 %
2 地方譲与税	50,954	50,954	1.4 %	53,485	53,485	1.5 %	△ 2,531	△ 4.7 %
(1) 地方揮発油譲与税	15,567	15,567	0.4 %	15,906	15,906	0.5 %	△ 339	△ 2.1 %
(2) 地方道路譲与税			0.0 %	0	0	0.0 %	0	皆減
(3) 自動車重量譲与税	35,387	35,387	1.0 %	37,579	37,579	1.0 %	△ 2,192	△ 5.8 %
3 利子割交付金	973	973	0.0 %	1,184	1,184	0.0 %	△ 211	△ 17.8 %
4 配当割交付金	1,429	1,429	0.0 %	782	782	0.0 %	647	82.7 %
5 株式等譲渡所得割交付金	2,410	2,410	0.1 %	179	179	0.0 %	2,231	1246.4 %
6 地方消費税交付金	41,153	41,153	1.1 %	41,508	41,508	1.1 %	△ 355	△ 0.9 %
7 自動車取得税交付金	14,309	14,309	0.4 %	14,190	14,190	0.4 %	119	0.8 %
8 地方特例交付金	1,748	1,748	0.1 %	1,852	1,852	0.1 %	△ 104	△ 5.6 %
9 地方交付税	1,866,748	1,736,233	51.5 %	1,853,939	1,705,982	50.7 %	12,809	0.7 %
(1) 普通交付税	1,736,233	1,736,233	47.9 %	1,705,982	1,705,982	46.7 %	30,251	1.8 %
(2) 特別交付税	130,515		3.6 %	147,008		4.0 %	△ 16,493	△ 11.2 %
(3) 震災復興特別交付税			0.0 %	949		0.0 %	△ 949	皆減
10 交通安全対策特別交付金	640	640	0.0 %	600	600	0.0 %	40	6.7 %
11 分担金及び負担金	9,460		0.3 %	5,054		0.1 %	4,406	87.2 %
12 使用料及び手数料	83,191	2,223	2.3 %	78,372	2,164	2.1 %	4,819	6.1 %
13 国庫支出金	152,588		4.2 %	162,972		4.5 %	△ 10,384	△ 6.4 %
14 県支出金	207,820		5.7 %	237,262		6.5 %	△ 29,442	△ 12.4 %
15 財産収入	7,470	6,632	0.2 %	7,773	6,727	0.2 %	△ 303	△ 3.9 %
16 寄附金	2,401		0.1 %	1,549		0.0 %	852	55.0 %
17 繰入金			0.0 %	6,806		0.2 %	△ 6,806	皆減
18 繰越金	280,331		7.7 %	280,198		7.7 %	133	0.0 %
19 諸収入	51,915	168	1.4 %	64,956	143	1.8 %	△ 13,041	△ 20.1 %
20 村債	402,700		11.1 %	400,850		11.0 %	1,850	0.5 %
うち臨時財政対策債			－			－		－
合計	3,626,170	2,306,802	100.0 %	3,657,846	2,273,131	100.0 %	△ 31,676	△ 0.9 %

（平成25年地方財政状況調査）

税　収　入　の　状　況

（単位：千円）

区分	科目別	調定済額 現年課税分	調定済額 滞納繰越分	調定済額 合計	収入済額 現年課税分	収入済額 滞納繰越分	収入済額 合計	徴収率 25年度	徴収率 24年度	徴収率 比較	収入済額の対前年度増減率	〔参考〕人口1人当り額（円） 中川村	〔参考〕人口1人当り額（円） （参考）全国類団
普通税	**1 村民税**	**199,323**	**5,460**	**204,783**	**197,354**	**1,614**	**198,968**	**97.1 %**	**97.0 %**	**0.1 %**	**2.1 %**	**38,095**	**33,537**
	(1) 個人均等割	7,521	207	7,728	7,440	64	7,504	97.1 %	97.0 %	0.1 %	1.7 %	1,437	1,253
	(2) 所得割	178,021	4,757	182,778	176,153	1,480	177,633	97.2 %	97.0 %	0.2 %	2.4 %	34,010	27,021
	（個人計）	(185,542)	(4,964)	(190,506)	(183,593)	(1,544)	(185,137)						
	(3) 法人均等割	11,113	496	11,609	11,093	70	11,163	96.2 %	95.8 %	0.4 %	△ 0.3 %	2,137	2,111
	(4) 法人税割	2,668		2,668	2,668		2,668	100.0 %	100.0 %	0.0 %	△ 7.6 %	511	2,433
	（法人計）	(13,781)	(496)	(14,277)	(13,761)	(70)	(13,831)						
	2 固定資産税	**213,247**	**12,950**	**226,197**	**210,592**	**2,026**	**212,618**	**94.0 %**	**94.2 %**	**△ 0.2 %**	**△ 0.6 %**	**40,708**	**44,173**
	(1) 純固定資産税	209,289	12,950	222,239	206,634	2,026	208,660	93.9 %	94.1 %	△ 0.2 %	△ 0.4 %	39,950	42,613
	ア 土地	41,793	2,456	44,249	41,158	485	41,643	94.1 %	94.5 %	△ 0.4 %	△ 0.1 %	7,973	8,845
	イ 家屋	108,161	9,188	117,349	106,262	1,449	107,711	91.8 %	91.6 %	0.2 %	3.4 %	20,622	20,016
	ウ 償却資産	59,335	1,306	60,641	59,214	92	59,306	97.8 %	98.2 %	△ 0.4 %	△ 6.8 %	11,355	11,156
	(2) 交付金・納付金	3,958		3,958	3,958		3,958	100.0 %	100.0 %	0.0 %	△ 7.6 %	758	626
	3 軽自動車税	**16,162**	**93**	**16,255**	**16,130**	**15**	**16,145**	**99.3 %**	**99.3 %**	**0.0 %**	**0.6 %**	**3,091**	**2,524**
	4 村たばこ税	**20,052**		**20,052**	**20,052**		**20,052**	**100.0 %**	**100.0 %**	**0.0 %**	**3.3 %**	**3,839**	**6,425**
目的税	**5 入湯税**	**147**		**147**	**147**		**147**	**100.0 %**	**100.0 %**	**0.0 %**	**△ 23.0 %**	**28**	**12**
合計		**448,931**	**18,503**	**467,434**	**444,275**	**3,655**	**447,930**	**95.8 %**	**95.8 %**	**0.0 %**	**0.8 %**	**85,761**	**86,671**
国民健康保険税		**119,088**	**5,605**	**124,693**	**117,342**	**1,324**	**118,666**	**95.2 %**	**95.2 %**	**0.0 %**	**△ 1.5 %**	**－**	**－**

※（参考）全国類団数値＝H24数値を国未公表のためH23数値を記載

（平成25年地方財政状況調査）

【住民基本台帳搭載人口　H25.4.1現在　5,223 人】

【参考　全国類団(Ⅱ-0)数値の人口　H24.3.31現在　6,993 人】

歳　出　の　概　要

（単位：千円）

区　分	平成25年度				平成24年度				前年度対比	
	決算額	うち、経常一般財源	決算額構成比	経常収支比率	決算額	うち、経常一般財源	決算額構成比	経常収支比率	増減額	増減率
1 人件費	585,439	527,031	17.5%	23.2%	587,731	526,978	17.4%	23.2%	△ 2,292	△0.4%
2 物件費	455,021	243,303	13.6%	10.4%	465,640	235,845	13.8%	10.4%	△ 10,619	△2.3%
3 維持補修費	13,263	3,259	0.4%	0.1%	6,126	2,950	0.2%	0.1%	7,137	116.5%
4 扶助費	225,888	78,687	6.7%	3.5%	223,188	79,333	6.6%	3.5%	2,700	1.2%
5 補助費等	366,037	212,127	11.0%	8.6%	305,970	194,751	9.1%	8.6%	60,067	19.6%
内訳 (1)一部事務組合に対するもの	143,014	130,036	4.3%	5.2%	125,189	119,044	3.7%	5.2%	17,825	14.2%
内訳 (2) (1)以外のもの	223,023	82,091	6.7%	3.3%	180,781	75,707	5.4%	3.3%	42,242	23.4%
6 公債費	483,928	386,748	14.5%	17.1%	449,716	388,469	13.3%	17.1%	34,212	7.6%
内訳 (1)元利償還金 (ｱ)元金	448,089	350,909	13.4%	15.3%	410,133	348,886	12.1%	15.3%	37,956	9.3%
内訳 (1)元利償還金 (ｲ)利子	35,838	35,838	1.1%	1.7%	39,567	39,567	1.2%	1.7%	△ 3,729	△9.4%
内訳 (2)一時借入金利子	1	1	0.0%	0.0%	16	16	0.0%	0.0%	△ 15	△93.8%
7 積立金	142,756		4.3%		163,323		4.8%		△ 20,567	△12.6%
8 投資及び出資金			－				－			―
9 貸付金			－	－			－	－		―
10 繰出金	452,298	422,586	13.5%	18.9%	460,697	428,838	13.6%	18.9%	△ 8,399	△1.8%
11 投資的経費	617,270		18.5%		715,124		21.2%		△ 97,854	△13.7%
うち、人件費	13,641		0.4%		15,606		0.5%		△ 1,965	△12.6%
(1)普通建設事業費	617,270		18.5%		670,680		19.9%		△ 53,410	△8.0%
うち単独事業費	446,965		13.4%		476,565		14.1%		△ 29,600	△6.2%
(2)災害復旧事業費			0.0%		44,444		1.3%		△ 44,444	皆減
歳出合計	3,341,900	1,873,741	100.0%	81.2%	3,377,515	1,857,164	100.0%	81.7%	△ 35,615	△1.1%

（平成25年度地方財政状況調査）

人件費の内訳

区　分	金　額	区　分	金　額
1.議員報酬手当	39,842	7.災害補償基金負担金	505
2.委員等報酬	25,631	8.職員互助会補助金	1,055
3.村長等特別職給与	25,740	9.その他	403
4.職員給	355,470	小　計	585,439
5.共済組合負担金	83,026	事業費支弁人件費	13,641
6.退職手当負担金	53,767	合　計	599,080

歳 出 の 内 訳 及 び 財 源 内 訳

（単位：千円）

性質別＼目的別		議会費	総務費	民生費	衛生費	農林水産業費	商工費	土木費	消防費	教育費	公債費	災害復旧費	合計	決算額構成比	
歳出内訳	1 人件費	53,913	238,177	108,696	19,234	56,795	13,074	24,468	3,975	67,107			585,439	17.5%	
	うち職員給	11,836	121,080	89,756	16,015	44,599	11,042	19,959		41,183			355,470	10.6%	
	2 物件費	1,557	110,020	96,982	50,822	33,492	8,041	16,237	8,329	129,541			455,021	13.6%	
	3 維持補修費		618	17		295		10,298		2,035			13,263	0.4%	
	4 扶助費			223,770						2,118			225,888	6.7%	
	5 補助費等	214	66,178	31,375	96,702	51,572	13,720	3,314	87,099	12,406	3,457		366,037	11.0%	
	6 公債費										483,928		483,928	14.5%	
	7 積立金		142,756										142,756	4.3%	
	8 投資及び出資金													－	
	9 貸付金													－	
	10 繰出金		32	196,216		106,000		150,050					452,298	13.5%	
	11 投資的経費		29,106	120,462	4,359	184,033	1,597	237,981	17,799	21,933			617,270	18.5%	
	うち普通建設事業費		29,106	120,462	4,359	184,033	1,597	237,981	17,799	21,933			617,270	18.5%	
	うち災害復旧事業費														
歳出合計		55,684	586,887	777,518	171,117	432,187	36,432	442,348	117,202	235,140	487,385		3,341,900	100.0%	
														歳入振替項目	合 計
財源内訳 特定財源等	国庫支出金		6,131	102,969	631			771	5,236	774			116,512	36,076	152,588
	県支出金		8,225	69,925	2,768	115,611	40	4,890		361			201,820	6,000	207,820
	使用料・手数料		3,838	32,027	8,897	6	103	2,304		3,104			50,279	32,912	83,191
	分・負担金、寄附金		117	5,814		4,731				1,184			11,846	15	11,861
	財産収入		684	37	7			15					743	6,727	7,470
	繰入金														
	諸収入		18,591	2,488	1,674	4,897	544	51	3,495	6,171			37,911	14,004	51,915
	繰越金					6,525		772	404				7,701	272,630	280,331
	地方債		16,800	86,900		84,300		175,400	17,400				380,800	21,900	402,700
	一般財源	55,684	532,501	477,358	157,140	216,117	35,745	258,145	90,667	223,546	487,385		2,534,288	△390,264	2,144,024
歳計剰余金														284,270	284,270
歳入合計		55,684	586,887	777,518	171,117	432,187	36,432	442,348	117,202	235,140	487,385		3,341,900	284,270	3,626,170

（平成25年度地方財政状況調査）

地　方　債　の　状　況

（単位：千円）

区分	平成24年度末現在高	平成25年度発行額	平成25年度元利償還額			平成25年度末現在高(A)	構成比	(A)の借入先内訳	
			元金	利子	計			政府資金	その他
1 公共事業等債	13,789	33,800	4,795	197	4,992	42,794	1.2 %	42,794	
2 教育・福祉施設等整備事業債	15,891	9,200	2,931	260	3,191	22,160	0.7 %	9,200	12,960
(1) 一般補助施設整備等事業債		9,200				9,200	0.3 %	9,200	
(2) 施設整備事業債(一般財源化分)	15,891		2,931	260	3,191	12,960	0.4 %		12,960
3 一般単独事業債	21,720	8,200	4,287	288	4,575	25,633	0.7 %	9,225	16,408
うち臨時地方道整備事業債	12,820		3,595	179	3,774	9,225	0.3 %	9,225	
うち緊急防災・減災事業債		8,200				8,200	0.2 %		8,200
4 災害復旧事業債	15,047		2,852	148	3,000	12,195	0.3 %	12,195	
(1) 単独災害復旧事業債	3,360		240	15	255	3,120	0.1 %	3,120	
(2) 補助災害復旧事業債	11,687		2,612	133	2,745	9,075	0.3 %	9,075	
5 辺地対策事業債	153,400	24,100	6,110	960	7,070	171,390	4.9 %	171,390	
6 過疎対策事業債	2,434,992	327,400	243,944	22,897	266,841	2,518,448	72.2 %	2,473,748	44,700
7 国の予算貸付・政府関係機関貸付債(公有林整備事業債)	43,938		3,148	703	3,851	40,790	1.2 %		40,790
8 財源対策債	25,276		9,637	279	9,916	15,639	0.5 %	15,639	
9 減税補てん債	5,468		1,682	29	1,711	3,786	0.1 %	3,786	
10 臨時財政対策債	803,141		168,069	10,072	178,141	635,072	18.2 %	559,960	75,112
12 その他(上水道事業一般会計出資債)	634		634	5	639		－		
合　計	3,533,296	402,700	448,089	35,838	483,927	3,487,907	100.0 %	3,297,937	198,170

（平成25年度地方財政状況調査）

平成２５年度
（２０１３）

歳入決算額の状況

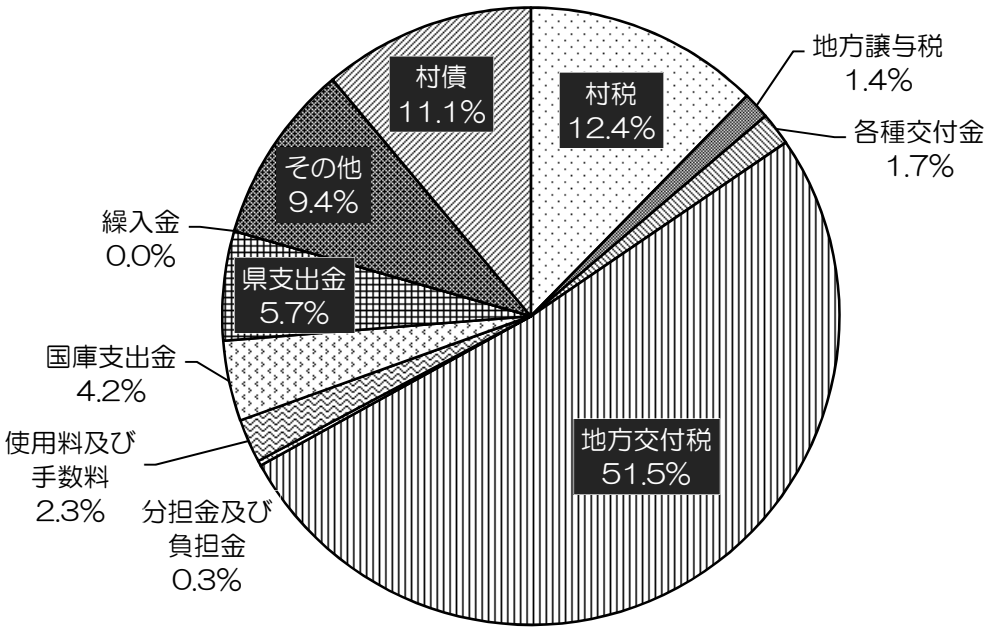

（単位：千円）

区　　分	決算額	構成比	用　語　の　説　明
村税	447,930	12.4%	村民税（個人・法人）・固定資産税・軽自動車税・村たばこ税・入湯税
地方譲与税	50,954	1.4%	国税として徴収され、地方公共団体に譲与される税金（所得譲与税・地方道路譲与税・自動車重量譲与税）
各種交付金	62,662	1.7%	
利子割交付金	973	0.0%	利子所得に対する課税（20%）のうち県民税利子割5%の3/5(3%)が市町村に交付
配当割交付金	1,429	0.0%	配当所得に対する課税(10%)のうち県民税配当割3%の63.3%が市町村に交付
株式等譲渡所得割交付金	2,410	0.1%	特定株式等の譲渡所得に対する課税(10%)のうち県民税所得割3%の63.3%が市町村に交付
地方消費税交付金	41,153	1.1%	消費税5%のうち地方消費税（1%）の1/2が、人口・従業者比で市町村に交付
自動車取得税交付金	14,309	0.4%	自動車取得税のうち66.5%が、市町村の道路延長・面積比按分で交付
地方特例交付金	1,748	0.1%	H11からの恒久減税の補てん措置（減税補てん特例交付金）廃止に伴う経過措置としての特別交付金及びH18,H19の児童手当拡充に伴う地方負担補てん措置（児童手当特例交付金）
交通安全対策特別交付金	640	0.0%	道路安全施設に要する経費に充てるため、交通反則金の1/3が交付
地方交付税	1,866,748	51.5%	地方公共団体間の財政の不均衡を調整し、どの地域に住む国民にも一定の行政サービスを提供できるよう財源を補償するため国から交付
普通交付税	1,736,233	47.9%	基準財政需要額－基準財政収入額＝財源不足額（交付基準額）
特別交付税(震災復興分含	130,515	3.6%	普通交付税で捕捉されない特別の財政需要(震災復興含)に対し交付
分担金及び負担金	9,460	0.3%	事業を行うことにより利益を受ける人が負担するもの（農地事業分担金・福祉事業利用負担金等）
使用料及び手数料	83,191	2.3%	公営住宅の住宅料、保育料や体育施設など公共施設の使用料 戸籍・住民票などの交付手数料 〔※保育料は予算・決算では負担金〕
国庫支出金	152,588	4.2%	特定の事業に対し国からの給付金（負担金・補助金・委託金）
県支出金	207,820	5.7%	特定の事業に対し県からの給付金（負担金・補助金・委託金）
繰入金		－	特別会計、基金から一般会計への繰入
その他	342,117	9.4%	
財産収入	7,470	0.2%	公有財産のうち行政財産を除いた財産の貸付、出資、交換又は売却などにより生じた収入
寄附金	2,401	0.1%	
繰越金	280,331	7.7%	前年度の決算上の余剰金を受け入れるものをいう
諸収入	51,915	1.4%	他の歳入科目に組み入れることのできない収入（延滞金、加算金、貸付金返済金、預金利子・雑入など）
村債	402,700	11.1%	事業を行うための借入金
合　　計	3,626,170	100.0%	

（平成25年度地方財政状況調査）

平成２５年度
（２０１３）

性質別歳出決算額の状況

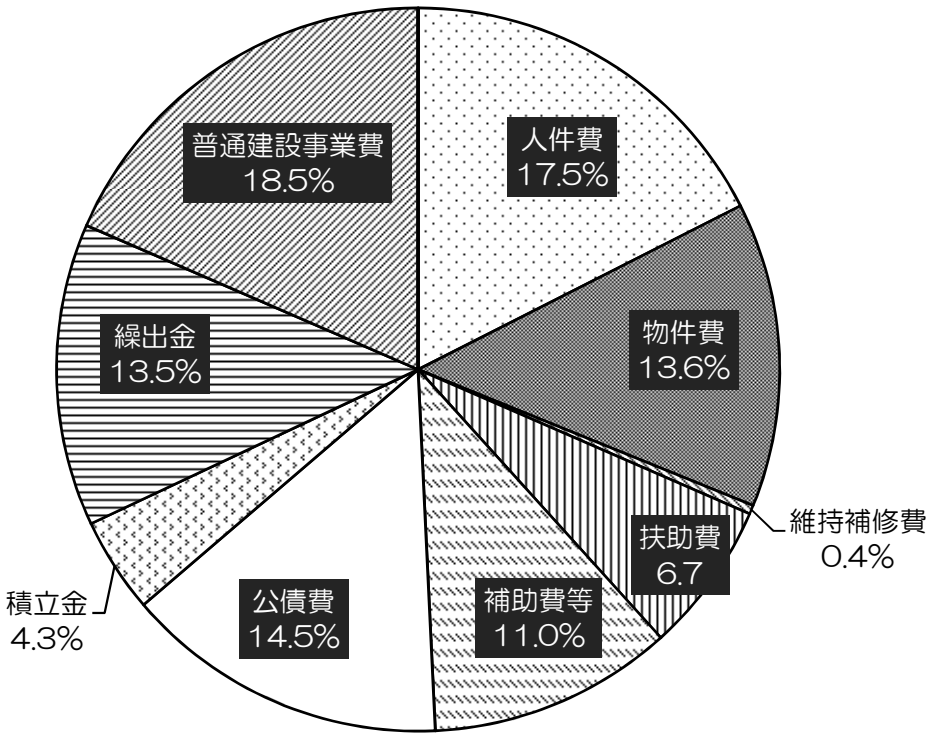

（単位：千円）

区　　分	決算額	構成比	用 語 の 説 明
人件費	585,439	17.5%	議員報酬・特別職給与・職員給与・委員等報酬・共済費・退職負担金・互助会補助金など
物件費	455,021	13.6%	賃金・旅費・交際費・需用費（維持補修費を除く）・役務費・備品購入費・委託料・使用料、賃借料・原材料費など
維持補修費	13,263	0.4%	村が管理する公共用または公共施設等における維持や補修にかかる経費
扶助費	225,888	6.7%	社会保障制度の一環として現金や物品などを支給する費用
補助費等	366,037	11.0%	負担金・補助及び交付金、報償費、火災・自動車損害保険料、寄付金、公課費など
公債費	483,928	14.5%	事業を行うための借入金の返済金や利子
積立金	142,756	4.3%	基金等に積み立てた費用
繰出金	452,298	13.5%	一般会計から特別会計等に繰出した費用
投資的経費	617,270	18.5%	社会資本の整備に要する経費（普通建設費、災害復旧費）
普通建設事業費	617,270	18.5%	道路、学校、公営住宅などの新築・改築・改良などの建設事業に要する費用（工事費の他、設計委託料、事務費、人件費等も含む）
災害復旧事業費		－	災害復旧に要する費用（道路、河川、農地、農業用施設、林道など）
合　　計	3,341,900	100.0%	

（平成25年度地方財政状況調査）

平成２５年度
（２０１３）

目的別歳出決算額の状況

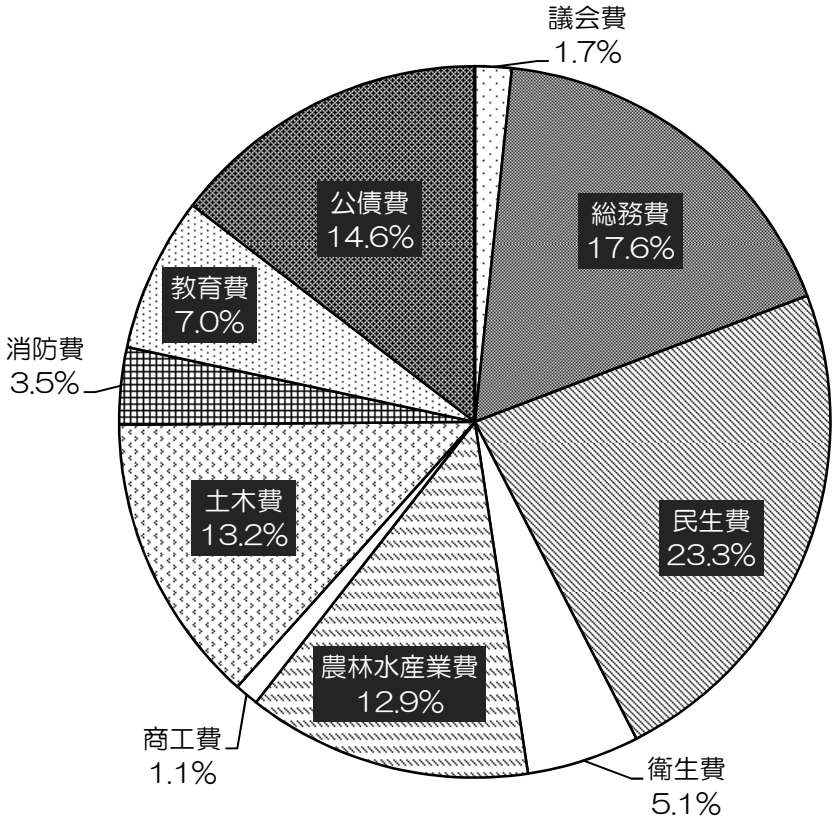

（単位：千円）

区　　分	決算額	構成比	用 語 の 説 明
議　会　費	55,684	1.7%	議会の活動に要する経費
総　務　費	586,887	17.6%	村の全般的な管理、企画、財政、徴税、選挙、戸籍・住民票事務、統計、交通安全、防犯、防災などの経費
民　生　費	777,518	23.3%	高齢者・児童・障害者の福祉や生活保護、福祉医療、国民年金などの経費（国保・老人・介護保険特別会計への支出も含む）
衛　生　費	171,117	5.1%	成人老人保健、母子保健、ごみ処理、環境保全などの経費
農林水産業費	432,187	12.9%	農業・林業の振興に要する経費（農集排特別会計への支出も含む）
商　工　費	36,432	1.1%	商工業振興、観光事業に要する経費
土　木　費	442,348	13.2%	道路・公園・村営住宅などの事業に要する経費（公共下水道特別会計への支出も含む）
消　防　費	117,202	3.5%	消防（常備消防・非常備消防）に要する経費
教　育　費	235,140	7.0%	学校教育、社会教育、社会体育に要する経費
公　債　費	487,385	14.6%	借り入れた村債の元金・利子などの償還金
災害復旧費		－	災害復旧に要する経費
合　　計	3,341,900	100.0%	

（平成25年度地方財政状況調査）

平成２５年度
（２０１３）

税収入の状況

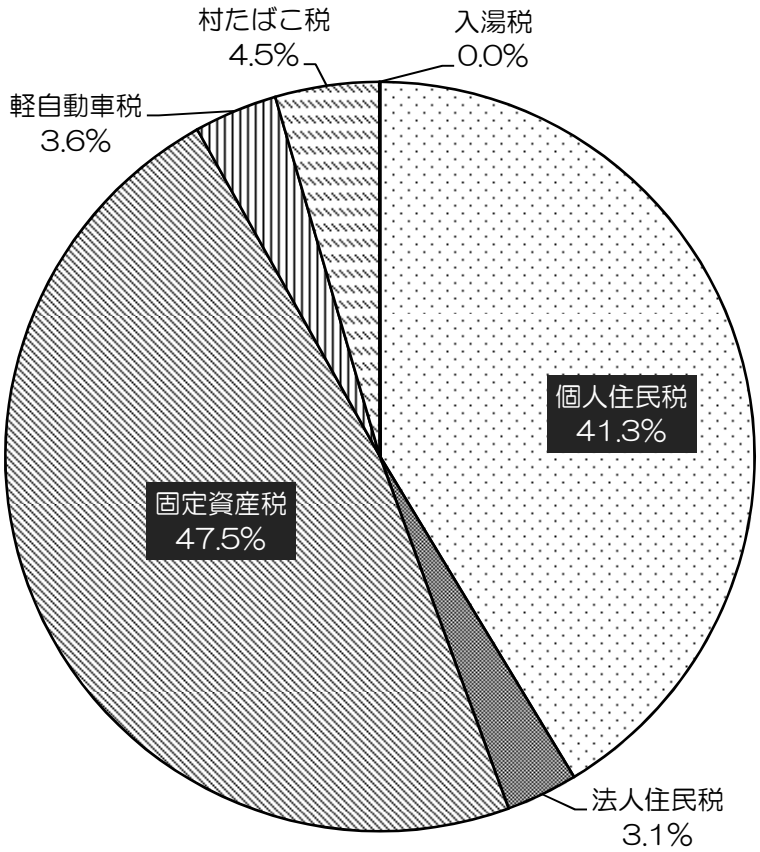

（単位：千円）

税　　目		決算額	構成比	備　　考
村　民　税		198,968	44.4%	
	個人均等割	7,504	1.6%	
	所得割	177,633	39.7%	
	（個人計）	(185,137)	(41.3%)	
	法人均等割	11,163	2.5%	
	法人税割	2,668	0.6%	
	（法人計）	(13,831)	(3.1%)	
固定資産税		212,618	47.5%	
	純固定資産税	208,660	46.6%	土地・家屋・償却資産
	国有資産等所在市町村交付金	3,958	0.8%	交付金（国交省・森林管理局・県企業局） 納付金（日本郵政公社）
軽自動車税		16,145	3.6%	
村たばこ税		20,052	4.5%	
入湯税		147	0.0%	
合　計		447,930	100.0%	

（平成25年度地方財政状況調査）

平成２５年度
（２０１３）

地方債事業別現在高の状況（一般会計）

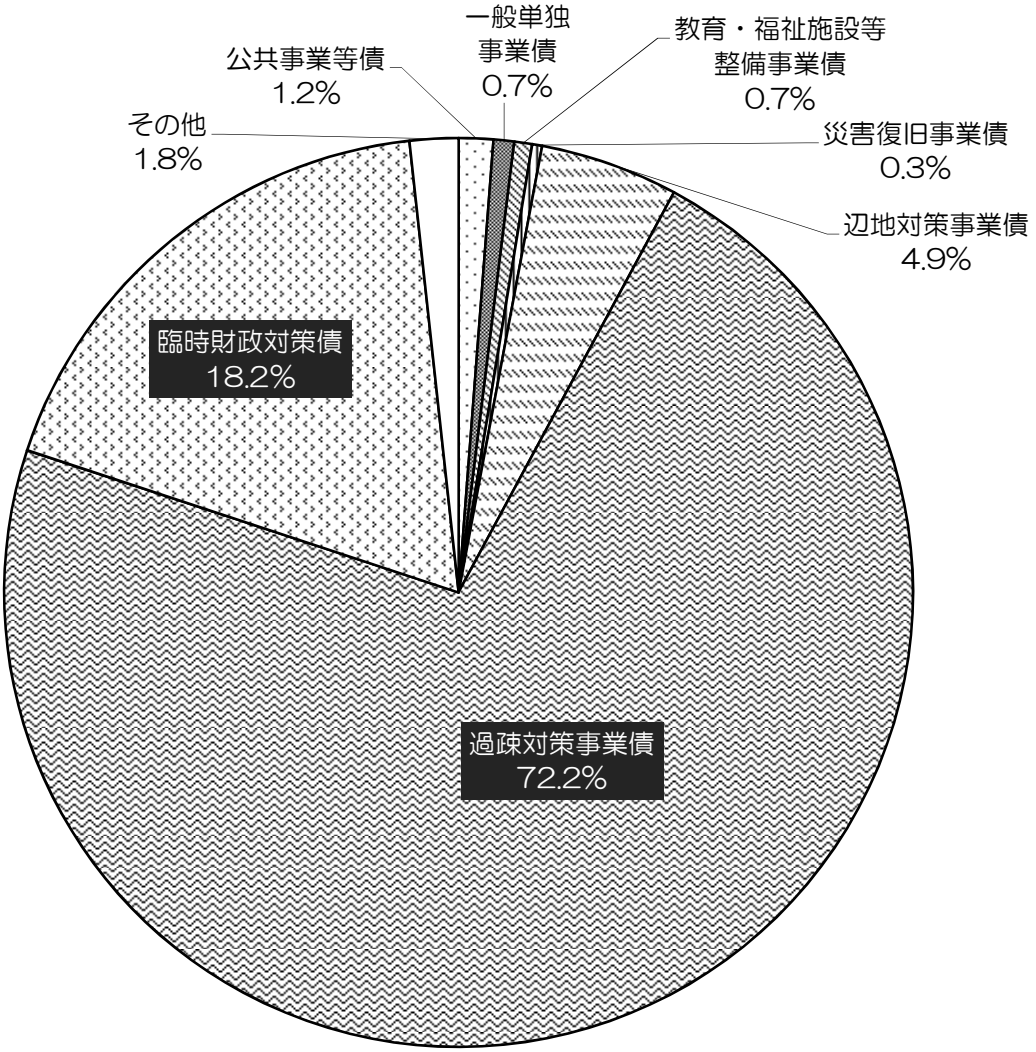

（単位:千円）

区　　分	現在高	構成比
公共事業等債	42,794	1.2%
一般単独事業債	25,633	0.7%
教育･福祉施設等整備事業	22,160	0.7%
災害復旧事業債	12,195	0.3%
辺地対策事業債	171,390	4.9%
過疎対策事業債	2,518,448	72.2%
臨時財政対策債	635,072	18.2%

区　　分		現在高	構成比
そ　の　他		60,215	1.8%
	減税補てん債	3,786	0.1%
	財源対策債	15,639	0.5%
	国の予算貸付･政府関係機関貸付債(公有林整備事業債)	40,790	1.2%
	その他(上水道事業一般会計出資債)		－
合　　計		3,487,907	100.0%

（平成25年度地方財政状況調査）

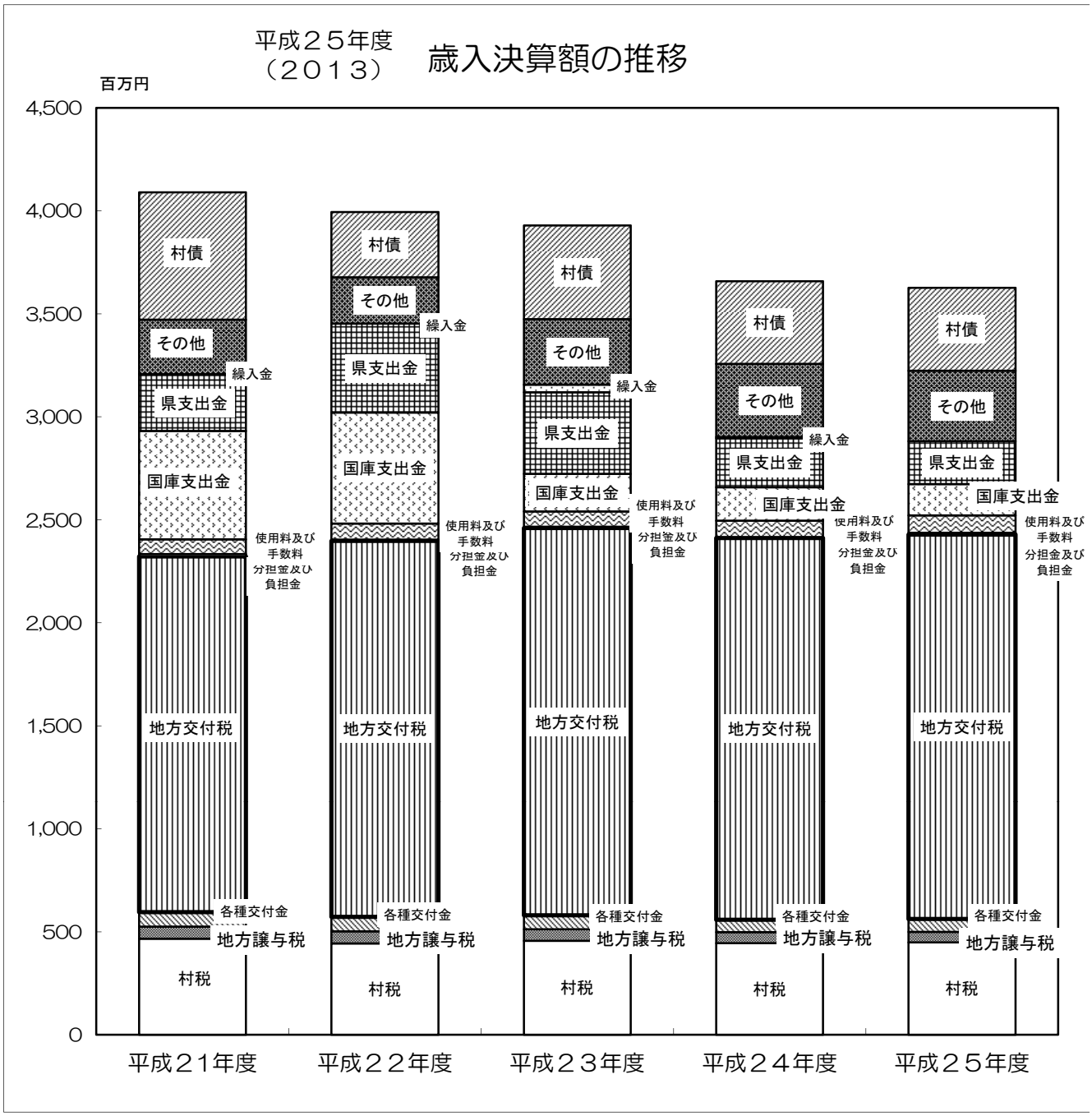

（単位：千円・％）

区分	平成21年度	（対前年比）	平成22年度	（対前年比）	平成23年度	（対前年比）	平成24年度	（対前年比）	平成25年度	（対前年比）
村税	465,617	△ 4.8	443,507	△ 4.7	456,238	2.9	444,335	△ 2.6	447,930	0.8
地方譲与税	59,738	△ 5.7	57,841	△ 3.2	56,433	△ 2.4	53,485	△ 5.2	50,954	△ 4.7
各種交付金	70,114	△ 8.3	71,490	2.0	66,829	△ 6.5	60,295	△ 9.8	62,662	3.9
地方交付税	1,726,609	△ 1.5	1,824,968	5.7	1,880,245	3.0	1,853,939	△ 1.4	1,866,748	0.7
分担金及び負担金	11,390	2.5	6,023	△ 47.1	6,590	9.4	5,054	△ 23.3	9,460	87.2
使用料及び手数料	71,949	△ 2.4	77,415	7.6	73,799	△ 4.7	78,372	6.2	83,191	6.1
国庫支出金	526,103	186.1	539,996	2.6	183,081	△ 66.1	162,972	△ 11.0	152,588	△ 6.4
県支出金	275,985	132.7	431,082	56.2	396,622	△ 8.0	237,262	△ 40.2	207,820	△ 12.4
繰入金	221	△ 99.8	0	皆減	36,104	皆増	6,806	△ 81.1		皆減
その他	264,374	4.6	225,527	△ 14.7	318,142	41.1	354,476	11.4	342,117	△ 3.5
村債	617,951	69.8	316,650	△ 48.8	455,300	43.8	400,850	△ 12.0	402,700	0.5
合計	4,090,051	16.7	3,994,499	△ 2.3	3,929,383	△ 1.6	3,657,846	△ 6.9	3,626,170	△ 0.9

（平成25年度地方財政状況調査）

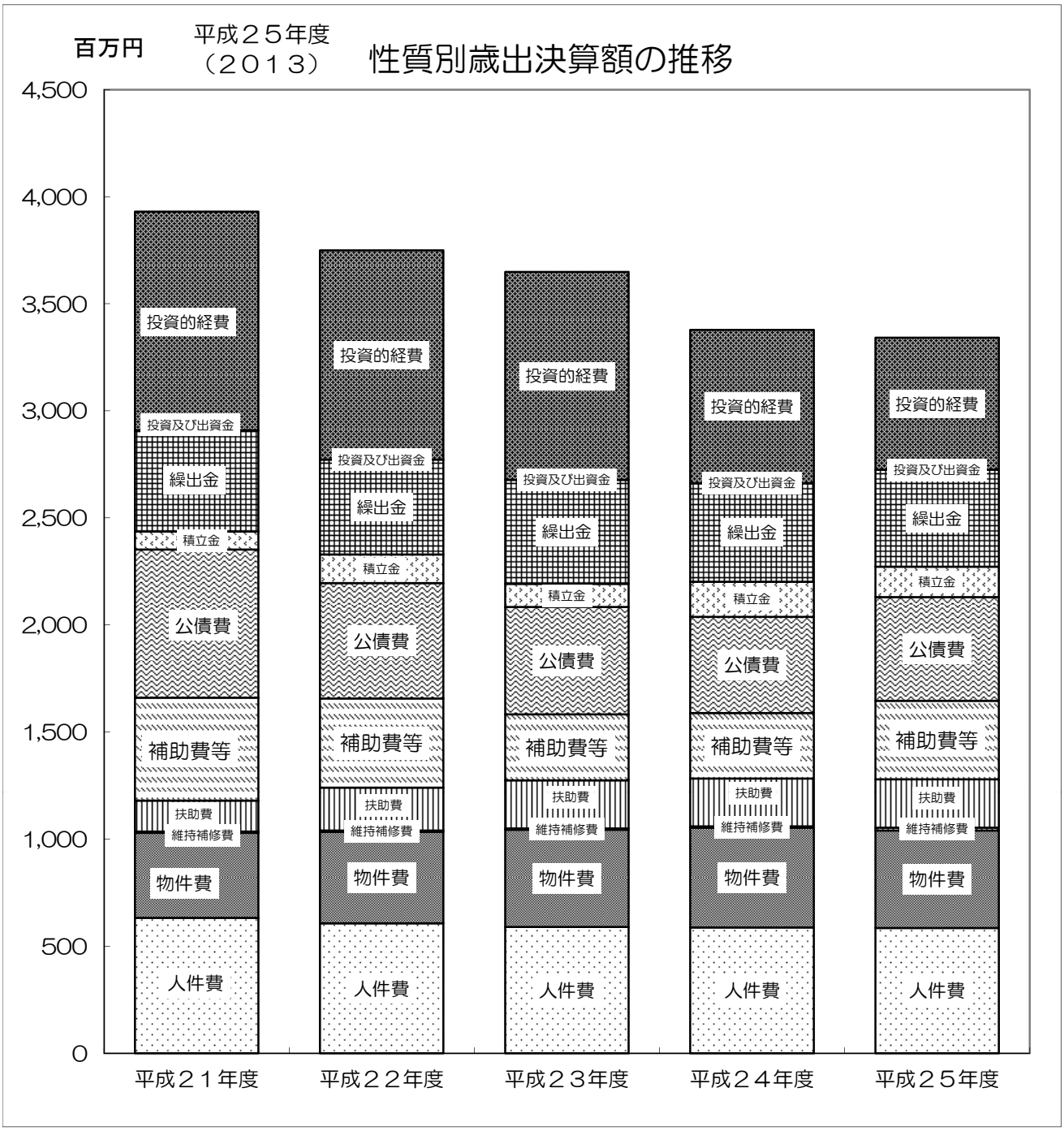

（単位：千円・%）

区分	平成21年度	（対前年比）	平成22年度	（対前年比）	平成23年度	（対前年比）	平成24年度	（対前年比）	平成25年度	（対前年比）
人件費	632,244	0.7	606,982	△ 4.0	590,424	△ 2.7	587,731	△ 0.5	585,439	△ 0.4
物件費	397,475	1.0	426,521	7.3	453,126	6.2	465,640	2.8	455,021	△ 2.3
維持補修費	5,838	△ 49.5	6,962	19.3	5,966	△ 14.3	6,126	2.7	13,263	116.5
扶助費	143,969	7.7	199,605	38.6	224,569	12.5	223,188	△ 0.6	225,888	1.2
補助費等	480,728	51.9	417,187	△ 13.2	308,641	△ 26.0	305,970	△ 0.9	366,037	19.6
公債費	691,900	△ 12.0	537,916	△ 22.3	500,949	△ 6.9	449,716	△ 10.2	483,928	7.6
積立金	84,472	12.5	133,845	58.4	108,451	△ 19.0	163,323	50.6	142,756	△ 12.6
繰出金	472,741	△ 1.0	442,954	△ 6.3	485,409	9.6	460,697	△ 5.1	452,298	△ 1.8
投資及び出資金		皆減		－		－		－		－
投資的経費	1,020,879	△ 3.2	977,486	△ 4.3	971,650	△ 0.6	715,124	△ 26.4	617,270	△ 13.7
合計	3,930,246	3.1	3,749,458	△ 4.6	3,649,185	△ 2.7	3,377,515	△ 7.4	3,341,900	△ 1.1

（平成25年度地方財政状況調査）

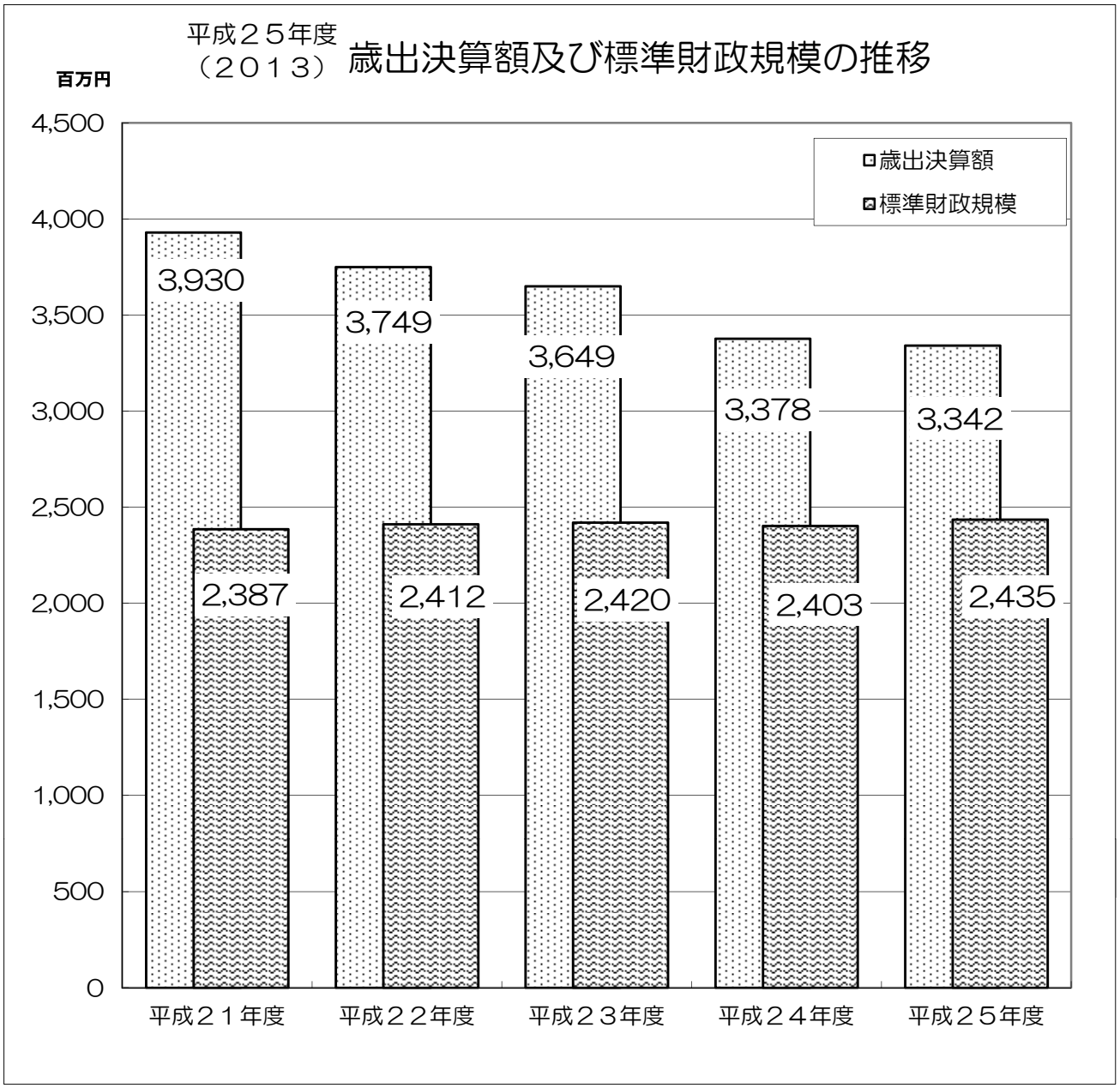

（単位：千円・%）

区　分	平成21年度	平成22年度	平成23年度	平成24年度	平成25年度	対前年比
歳出決算額	3,930,246	3,749,458	3,649,185	3,377,515	3,341,900	△ 1.1
標準財政規模	2,386,532	2,412,061	2,419,803	2,402,565	2,435,226	1.4

（平成25年度地方財政状況調査）

$$\text{標準財政規模} = \underbrace{\left(\text{基準財政収入額} - \begin{matrix}\text{地方道路譲与税}\\ \text{自動車重量譲与税}\\ \text{交安対策特別交付金等}\end{matrix}\right) \times \frac{100}{75} + \begin{matrix}\text{地方道路譲与税}\\ \text{自動車重量譲与税}\\ \text{交安対策特別交付金等}\end{matrix}}_{\text{標準税収入額等}} + \text{普通交付税}$$

〔標準財政規模〕　地方公共団体の一般財源の標準規模を示すもの。
（標準的な行政活動を行うために必要な経費に見合う標準的な財源（経常的一般財源）の総額）

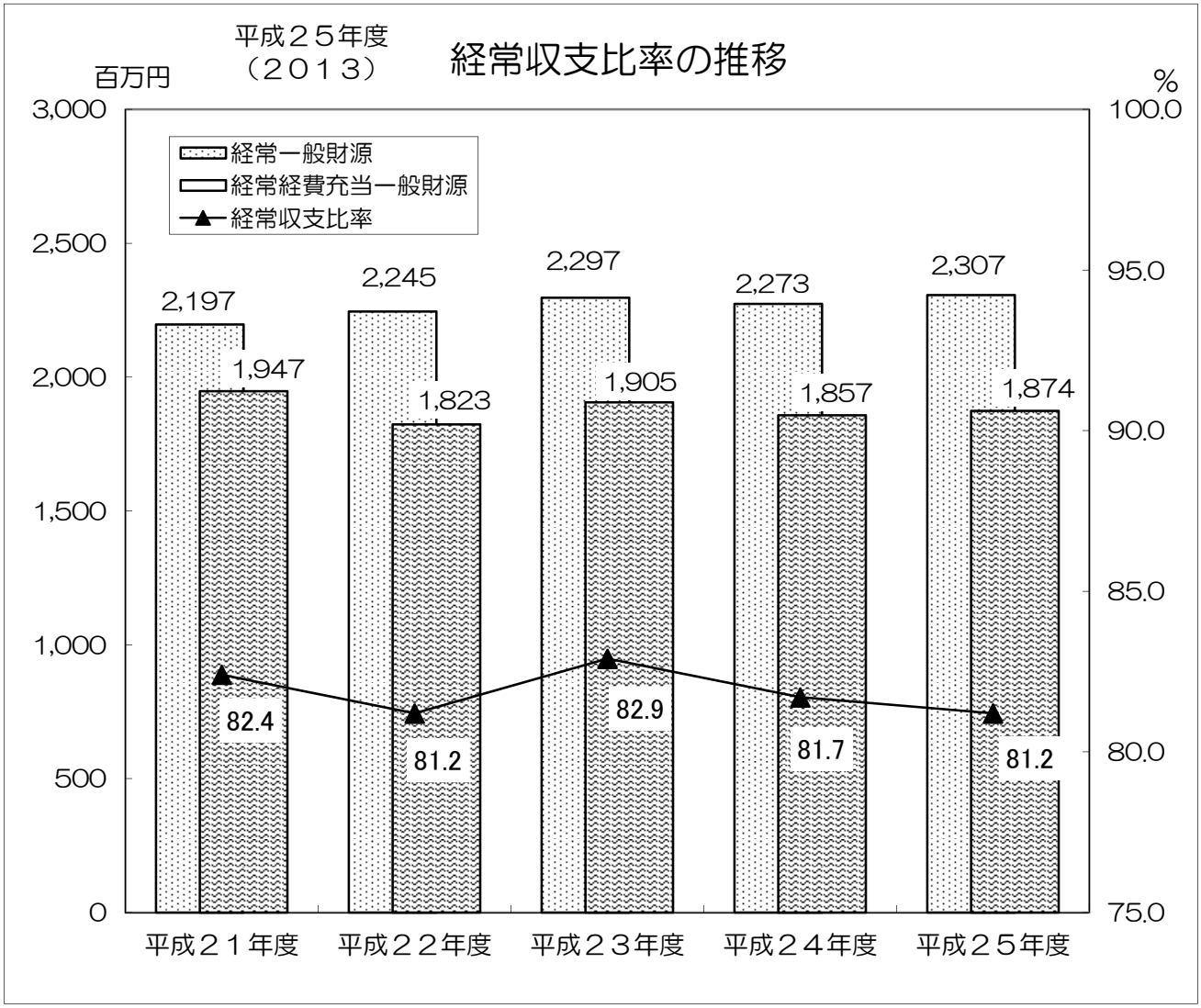

（単位：千円・%）

区　　分	平成21年度	平成22年度	平成23年度	平成24年度	平成25年度	対前年比
経常一般財源等	2,196,973	2,245,353	2,297,015	2,273,131	2,306,802	1.5
経常的経費充当一般財源	1,947,347	1,823,108	1,905,227	1,857,164	1,873,741	0.9
経常収支比率	82.4	81.2	82.9	81.7	81.2	△ 0.5

（平成25年度地方財政状況調査）

$$\text{経常収支比率} = \frac{\text{経常的経費充当一般財源額（支出）}}{\text{経常一般財源総額（収入）＋減税補てん債＋臨時財政対策債}} \times 100$$

※平成13年度から算定方式が変わり、算式の分母に減税補てん債及び臨時財政対策債(臨時的収入)が加算された。

〔経常収支比率〕　人件費・扶助費・公債費などの経常的経費に充当された一般財源の額（※1）が、地方税・地方交付税など毎年連続して収入となる経常一般財源（※2）、減税補てん債及び臨時財政対策債の合計額に占める割合であり、財政構造の弾力性を測定する最も一般的な指標である。

この率が低いほど、普通建設費等の臨時的経費に充当できる一般財源があり、財政構造が弾力性に富んでいることとなる。一般的には市80%、町村は75%を超えた場合、財政構造の硬直化が進んでいるといわれ、その原因を分析し経常経費の抑制を図る必要がある。

※経常的経費充当一般財源＝人件費・物件費・維持補修費・扶助費・補助費・公債費のうち臨時的なものを控除した額

※経常一般財源　＝　普通税・地方譲与税・普通交付税・自動車取得税交付金・交通安全対策特別交付金等及び経常的な収入の使用料手数料・財産収入・諸収入等の一般財源

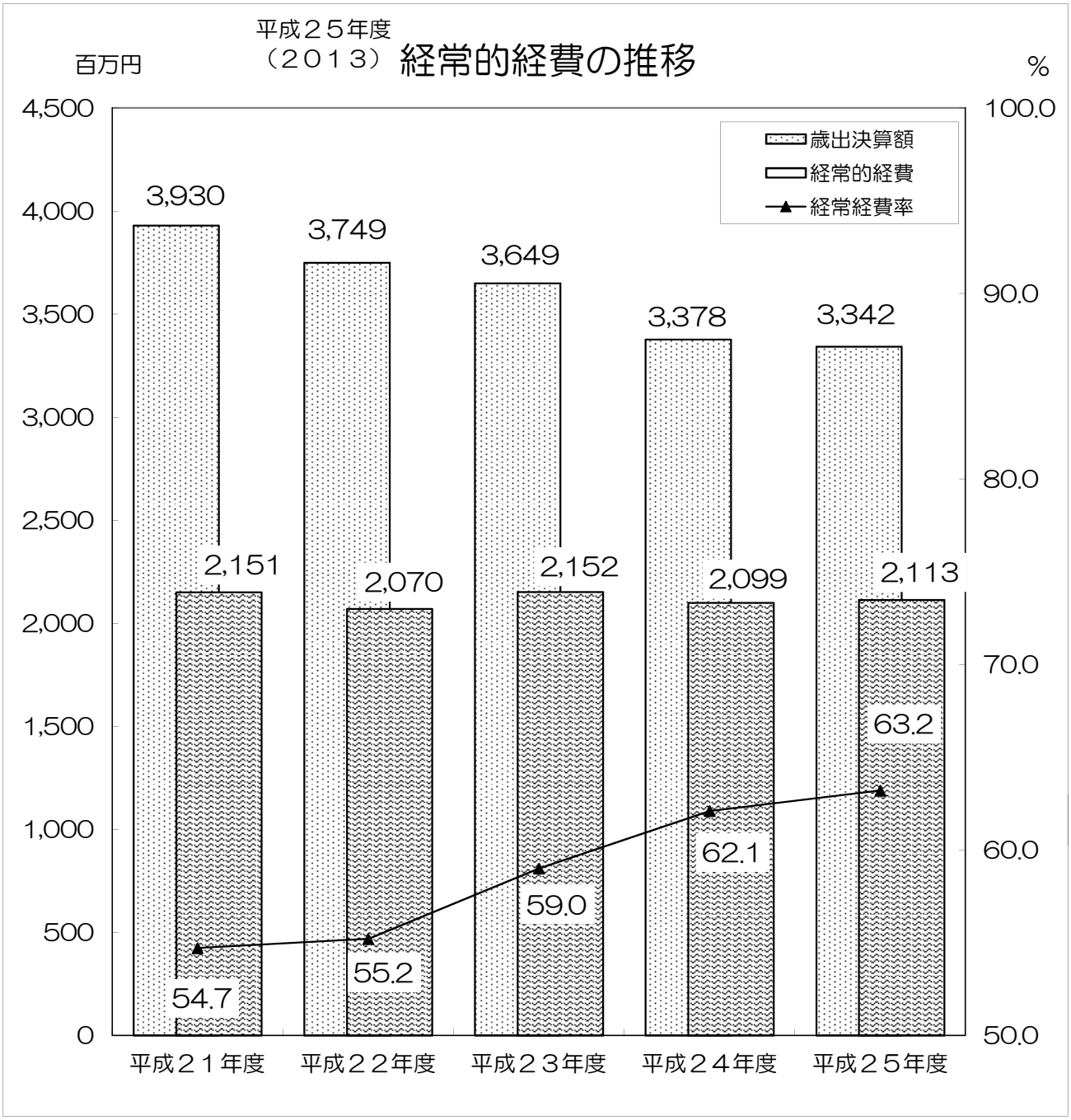

（単位：千円・%）

区　分	平成21年度	平成22年度	平成23年度	平成24年度	平成25年度	対前年比
歳出決算額	3,930,246	3,749,458	3,649,185	3,377,515	3,341,900	△ 1.1
経常的経費	2,150,923	2,069,863	2,152,076	2,098,933	2,113,120	0.7
経常経費率	54.7	55.2	59.0	62.1	63.2	1.1

（平成25年度地方財政状況調査）

〔経常的経費〕　地方公共団体において、毎年度、持続的かつ固定的に支出される経費のことをいい、通常、人件費・物件費・維持補修費・扶助費・補助費等・公債費をいう。

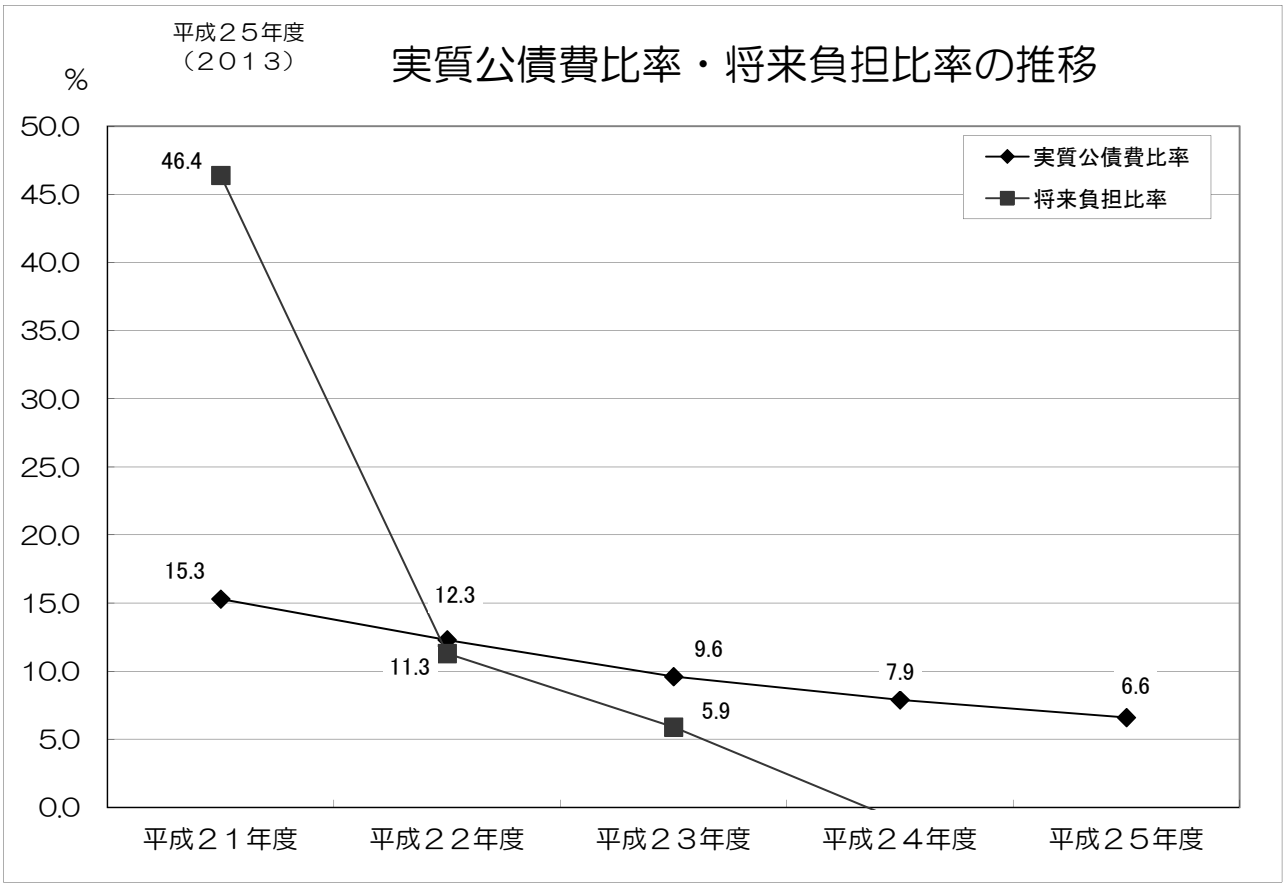

（単位：%）

区分	平成21年度	平成22年度	平成23年度	平成24年度	平成25年度	対前年比
実質公債費比率	15.3	12.3	9.6	7.9	6.6	△ 1.3
将来負担比率	46.4	11.3	5.9	－	－	－

（平成25年度健全化判断比率）

$$\text{実質公債費比率} = \frac{\text{元利償還金} + \text{準元利償還金} - \text{特定財源} - \text{元利償還金・準元利償還金に係る基準財政需要額算入額}}{\text{標準財政規模} - \text{元利償還金・準元利償還金に係る基準財政需要額算入額}}$$

〔実質公債費比率〕　「元利償還金の水準」を測る指標で、市場の信頼や公平性の確保、透明化、明確化の観点から、現行の起債制限比率に、公営企業への公債費返済のための一般会計からの繰出金、一部事務組合の負担金等のうち公債費相当額などを加えた指標（H17地方財政状況調査から創設）、上記算式による過去3ヶ年の平均をいう。

18%を超えると起債借入に許可が必要となり（起債の借入は、H18から協議制度となった。）、25%を超えると単独事業の起債が基本的にできなくなる。

※準元利償還金 ＝ 公営企業債の償還に充てたと認められる繰入金、一部事務組合等の地方債の元利償還金に対する負担金等、債務負担行為に基づく支出のうち公債費に準じるもの

※標準財政規模 ＝ 標準税収入額＋普通交付税の額

$$\text{将来負担比率} = \frac{\text{将来負担額} + \text{充当可能基金額} - \text{特定財源見込額} - \text{地方債現在高等に係る基準財政需要額算入見込額}}{\text{標準財政規模} - \text{元利償還金・準元利償還金に係る基準財政需要額算入額}}$$

〔将来負担比率〕　一般会計等が将来負担すべき実質的な負債の標準財政規模に対する比率であり、これらの負債が将来財政を圧迫する可能性が高いかどうかを示すストック指標。

この比率が高い場合、将来これらの負担額を実際に支払う必要があることから、今後の財政運営が圧迫されるなどの問題が生じる可能性が高くなる。

※ 将来負担額 ＝ 地方債現在高、債務負担行為支出予定額、公営企業債等繰入見込額、組合等負担等見込額、退職手当負担見込額、設立法人の負債額等負担見込額、連結実質赤字額、組合等連結実質赤字額負担見込額

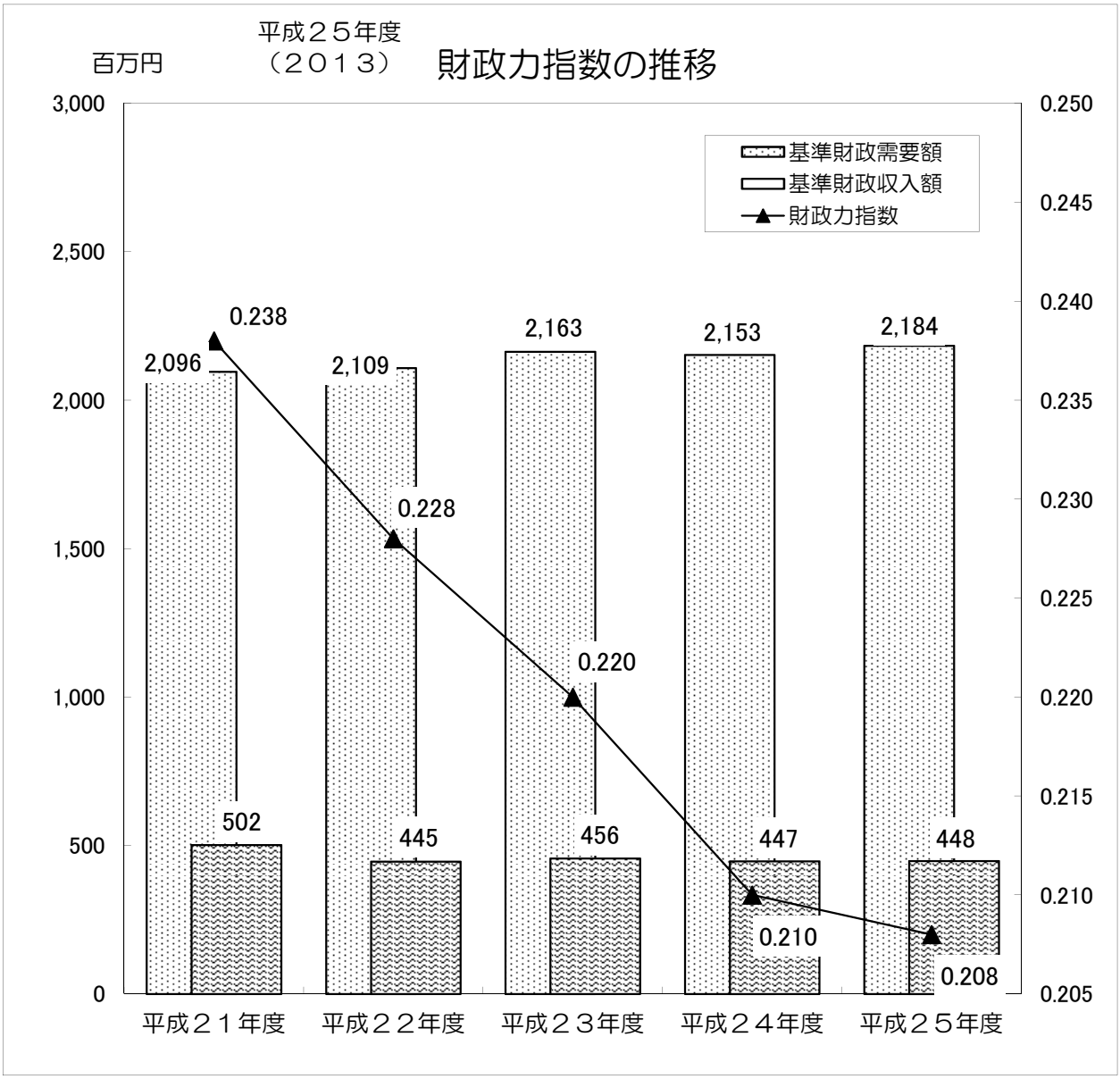

（単位：千円・％）

区分	平成21年度	（対前年比）	平成22年度	（対前年比）	平成23年度	（対前年比）	平成24年度	（対前年比）	平成25年度	（対前年比）
基準財政需要額	2,095,855	△ 1.7	2,108,608	0.6	2,163,307	2.6	2,152,780	△ 0.5	2,183,620	1.4
基準財政収入額	501,720	0.3	445,484	△ 11.2	456,051	2.4	446,798	△ 2.0	447,909	0.2
普通交付税決定額	1,592,250	△ 2.3	1,663,275	4.5	1,707,256	2.6	1,705,982	△ 0.1	1,736,233	1.8
財 政 力 指 数	0.238		0.228		0.220		0.210		0.208	

（平成25年度地方財政状況調査）

〔基準財政需要額〕　普通交付税の算定の基礎となるもので、各地方公共団体が合理的で妥当な水準の行政サービス等を実施し、または施設を維持するために必要と想定される財政需要を、一定の算式により算定した額をいう。

〔基準財政収入額〕　普通交付税の算定の基礎となるもので、各地方公共団体の財政力を合理的に測定するために、標準的な状態において徴収が見込まれる税収入を一定の算式により算定した額をいう。

〔普通交付税決定額〕（基準財政需要額－臨時財政対策債振替相当額＋錯誤措置額）－（基準財政収入額＋錯誤措置額）

［財政力指数］　地方公共団体の財政力を示す指標であり、地方交付税法の規定により算出した基準財政収入額を基準財政需要額で除して得た数値の過去3年間の平均値をいう。
「1」に近くあるいは「1」を超えるほど財源に余裕があるものとされ、「1」を超えると普通交付税の不交付団体となる。

議会費

議会事務局

ー 議 会 ー

1 議員定数・任期　　(H.26.1.1現在)

法定定数	条例定数	現在数	欠員数	任期満了日
H.23.8.1施行地方自治法の改正により廃止	10　人	10　人	人	平成26年8月23日

2 開催回数・会期日数　(平成25年1月1日～平成25年12月31日)

区　分		会期日数					一般質問者数
		本会議	委員会	議案調査・休会日	計	会期	
定例会	3月	4 日	4 日	11 日	19 日	3/4～3/22	8人
	6月	3 日	1 日	1 日	5 日	6/10～6/14	9人
	9月	3 日	3 日	4 日	10 日	9/10～9/19	7人
	12月	3 日	1 日	1 日	5 日	12/9～12/13	9人
	計	13 日	9 日	17 日	39 日		33人
臨時会	2 回	2 日			2 日	①7/2 ②10/25	
年間計	6 回	15 日	9 日	17 日	41 日		

3 付議事件等　(平成25年1月1日～平成25年12月31日)　(単位:件)

区　分		提出者別・種類別											年間延件数	原案可決
		村長提出						議員提出						
		条例	予算	決算	その他の事件	専決処分	計	条例	意見書	決議	その他 規則	計		
定例会		23	22	7	6	10	68	3	13		7	23	91	91
臨時会			2		1		3						3	3
計		23	24	7	7	10	71	3	13		7	23	94	94
審議	本会議即決	16	24		7	10	57	3			7	10		
	委員会付託	7		7			14		13			13		

※ 専決処分は、地方自治法第179条の承認案件のみ

4 請願・陳情　(平成25年1月1日～平成25年12月31日)　(単位:件)

区　分		請　願	陳　情	計	備　考
受理件数		8	13	21	
処理区分	本会議即決				
	委員会付託	8	9	17	
	議運審査				
	その他		4	4	
処理結果	採択	6	4	10	
	趣旨採択		1	1	
	不採択	1	2	3	
	継続審査				
	審議未了				
	その他	1	6	7	資料配付

5 議会だより

発行回数	4 回　(№92～95)	広報編集委員 5名
発行内容	発行部数:1,700部、2色刷り、15P～19P、4号発行費 577,797円	

6 議員研修等

(1)議員研修会

研　修　名	月日	場所	内　　容
伊南市町村議会連絡協議会議員研修会及び第52回親睦球技大会	7月23日	駒ヶ根市	講演「こころの医療センター駒ヶ根の現状と未来」 講師;心の医療センター駒ヶ根 院長 樋掛 忠彦氏 日進乳業、西駒郷わーく西駒、心の医療センター駒ヶ根
上伊那郡市議会議員研修会	10月24日	南箕輪村	講演「大陸から日本を見る と 日本から見る大陸」 講師;井口 武雄 管内視察:大芝高原
中部伊那町村議会議員研修会	8月21日	中川村	幹事町村:中川村　提出議題の検討:8議題 講演「中部伊那地域の地形の生い立ち」 講師;地質学研究者 寺平 宏 氏 〔中川村提出議題〕 ①主要地方道「伊那生田飯田線」の道路改良整備促進について(発表:中塚礼次郎議員) ②リニア中央新幹線工事にかかる道路基盤整備について(発表:小池 厚議員) 〔副知事・教育長提言〕 ①日時;平成25年10月18日11:00～11:40　②県庁;応接室及び教育委員会室

(2)委員会等研修

委員会等研修	月日	場所	内　　容
総務経済委員会	11/8～9	兵庫県	淡路市北淡町 北淡震災記念公園 保存館
厚生文教委員会	1/21～22	三重県 津市 伊賀市	①津市:県立小児診療センター ②伊賀市:伊賀市社会福祉協議会上野ふれあいプラザ
議会運営委員会	2/13～14	小布施町 信濃町	①通年議会の実施後の議会について ②予算・決算審査において、常任委員会付託のありかたについて ③議会日程について

7 議会構成

(平成24年8月24日～平成26年8月23日)

議　　長	松村 隆一
副 議 長	村田　豊

委 員 会	常任委員会		議会運営委員会	
	総務経済委員会	厚生文教委員会		
委 員 長	高橋 昭夫	竹沢久美子	湯澤 賢一	
副委員長	柳生　仁	大原 孝芳	高橋 昭夫	
委　　員	中塚礼次郎	小池　厚	村田　豊	※藤川稔前議員 H.25.2.28辞職
	湯澤 賢一	山崎 啓造	大原 孝芳	※小池厚議員 H.25.4.22就任
	松村 隆一	村田　豊	竹沢久美子	
			松村 隆一	

(議席順)

総務費

総務課

ー庶務係ー

1 条例、規則等の制定、改廃

(1) 条例、規則等の制定、改廃 (H25.4.1～H26.3.31)

項 目	新 設	改 正	廃 止	合 計
条 例	6	14	0	20
規 則	2	13	0	15
規 程	0	3	0	3
要 綱	8	8	2	18
要 領	0	0	0	0

(2) 法規審査委員会 委員会9回 持回り審査3回

(3) 村例規集追録 年4回(6月、9月、12月、3月)

(4) 告示等取扱件数 公告 24件

2 一般職の状況 (平成25年4月1日現在)

(1) 職種別総職員数

総職員数 79 人 (教育長を含む。)

	部 門	職員数	部 門	職員数	部 門	職員数
内訳	議 会	2 人	商 工	2 人	教 育	9 人
	総 務	19 人	土 木	4 人	水 道	2 人
	税 務	3 人	民 生	18 人	下水道	2 人
	農林水産	8 人	衛 生	5 人	その他(介護保険)	5 人

※部門は、国が毎年行う地方公務員定員管理調査の分類による。

(2) 派遣職員 なし

(3) 採用等 (H25.4.1～H26.3.31)

採 用 4 人 退 職 6人

3 職員の研修、福利、厚生

(1) 職員職務、業務研修 〔研修元;長野県市町村職員研修センター等〕

一般研修	新規採用職員(前期)研修	4月25日～26日	伊那市	4 人
	中堅行政職員研修	7月18日～19日	飯田市	2 人
	係長研修	8月20日～21日	伊那市	1 人
	〃	8月22日～23日	飯田市	1 人
	新規採用職員(後期)研修	9月12日～13日	伊那市	3 人
	部課長研修	11月12日	長野市	2 人
専門研修	税務職員初任者研修	6月13日～14日	飯田市	1 人
	栄典担当初任者研修	6月14日	長野市	1 人
	財務会計事務研修	6月26日～27日	松本市	3 人
	財務事務研修	7月25日～26日	長野市	1 人
	土地評価事務研修	12月18日	松本市	1 人
	住民税事務研修	11月8日	松本市	1 人
特別研修	公益通報者保護制度に関する研修	1月17日	松本市	1 人
	町村法制支援研修	1月28日	長野市	1 人
独自研修	窓口接客とクレーム対応研修	5月30日	第1委員会室	41 人

(2) 職員派遣研修 派遣なし

(3) 職場の健康管理

職員の定期健康診断受診者(人間ドック等含) 81 人

保健体育事業(マレットゴルフ) 46 人

(4) 公務災害 該当者なし

4 村議会の招集

定例会 4回 (6月、9月、12月、3月)

臨時会 2回 (7/2、10/25)

5 総代会

会　議　4 回（8月、12月、1月、3月）
研修視察　2 回（県外、村内）
議会傍聴　1 回（3月議会）

6 知事権限に属する特例処理事務取扱件数

電子署名に係る地方公共団体の認証業務に関する法律に基づく事務	4 件
動物の愛護及び管理に関する法律等の規定に基づく事務	6 件
浄化槽法の規定に基づく事務	17 件
鳥獣の保護及び狩猟の適正化に関する法律の規定に基づく事務	24 件
合　計	51 件

○県委任事務交付金　108,000円（H24取扱実績に基づきH25交付）

7 儀式及び表彰

行　事　名	開催月日	参加人数
村内管理職歓送迎会	5月9日	33 人
功労者表彰 自治功労　1人 感謝状　1人	11月7日	16 人

8 各種保険加入状況

(1) 公有自動車損害共済

加入車両数　43台(自動車42台、2輪車1台)
車両共済総額　7,193 万円
対物賠償総額　無制限
対人賠償額　〃
平成25年度年間保険料　1,143,660円
平成25年度受給共済金　7件　678,474円〔車両　678,474円、対物　0円、対人　0円〕

(2) 全国町村会賠償補償保険

賠償責任保険　1人につき2億円、1事故につき20億円、財物1事故2千万円〔身体・財物〕
予防接種賠償保険　1事故につき1億円、年間3億円〔身体〕
補償保険　死亡500万円、後遺障害　15～500万円〔身体〕
医療保障保険　入院　2～30万円　、通院　0.5～12万円〔身体〕
公金総合保険　歳入決算額の20％〔公金〕
個人情報漏えい保険　年間2億円、対応費用1事故につき1,000万円(年間3,000万円限度)
平成25年度年間保険料　475,815円
平成25年度事故賠償金　10,290円

9 財産管理

(1) 工事関係

・役場庁舎電話設備更新工事　1,995,000円
・村長室壁床、応接室壁改修工事　1,470,000円
・サーバー室空調、電灯盤改修工事　780,150円
・役場東側、北側入口改修工事　638,400円
・その他改修工事　3件　586,530円

(2) 修繕関係（合計14件　879,690円）

・委員会室他照明器具修繕　197,400円
・保健センター事務室網戸修繕　152,250円
・庁舎地下ボイラー室入口階段修繕　222,600円
・その他修理　11件　307,440円

10 情報公開

(1) 請求件数　情報公開　10件
(2) 公開の決定　公開可と決定したもの　10件

－財政係－

1 予算編成（一般会計）

(1) 平成25年度予算編成　（単位：千円）

提出日	議決日	予算名		歳入歳出予算総額	備考
3月 4日	3月 22日 可決	当初予算		2,989,000	
3月 22日	3月 22日 可決	補正予算	第1号	0	
6月 10日	6月 10日 可決		第2号	100,000	
9月 10日	9月 10日 可決		第3号	352,200	
10月 25月	10月 25月 可決		第4号	35,500	
12月 9月	12月 9月 可決		第5号	5,300	
3月 3日	3月 3日 可決		第6号	73,300	
－	3月 31日 専決		第7号	79,741	H26.5.2承認
			（補正総額）	(646,041)	
計				3,635,041	

（参考）H24最終予算額　3,679,950

(2) 平成26年度当初予算編成（H25.12～H26.2）

歳入歳出予算総額	3,042,000 千円	前年度比	1.8% (53,000千円)

2 地方交付税　（交付税額）

普通交付税	1,736,233 千円	前年度比	1.8% (30,251千円)
特別交付税	130,515 千円	前年度比	△ 11.2% (△16,493千円)
震災復興特別交付税	0 千円	前年度比	皆減 (△949千円)
計	1,866,748 千円	前年度比	0.7% (12,809千円)

3 地方財政状況調査（H24決算統計）検収　平成25年7月5日

4 市町村公共施設状況調査（H24）提出　平成25年7月2日

5 財政事情の公表　平成24年度下半期分　平成25年5月1日
平成25年度上半期分　平成25年11月1日

6 健全化判断比率・資金不足比率の公表　平成25年10月11日

7　地方債

(1)起債別一覧【一般会計】

平成24→25年度繰越分起債　　(単位:千円)

年度	起債名	事業名	借入額	備考	充当率	交付税 算入率	交付税 措置率	借入利率	償還期間	据置	借入先
H24↓H25繰越分	一般補助施設整備事業債	耐震性貯水槽建設事業	H24分 0 H25繰越分 9,200		100	50	50	1.0	20年	3年	財政融資
	一般補助施設整備事業債計		H24分 0 H25繰越分 9,200								
	過疎対策事業債	林道陣馬形線舗装工事	H24分 H25繰越分 11,300		100	70	70	0.5	12年	3年	財政融資
		林道黒牛折草峠線舗装工事	H24分 H25繰越分 8,400								
		村道整備事業(沖田牧ヶ原線)	H24分 H25繰越分 9,700								
	過疎対策事業債計		H24分 0 H25繰越分 29,400								
	公共事業等債(補正予算債)	林道陣馬形線舗装工事	H24分 H25繰越分 14,900		100	50	50	0.7	15年	3年	財政融資
		林道黒牛折草峠線舗装工事	H24分 H25繰越分 12,200								
	公共事業等債計		H24分 0 H25繰越分 27,100								
	合計		H24分 0 H25繰越分 65,700	①							

平成25年度起債　　(単位:千円)

年度	起債名	事業名	借入額	備考	充当率	交付税 算入率	交付税 措置率	借入利率	償還期間	据置	借入先
H25	過疎対策事業債	坂戸公園整備事業【H23-H25】	H25分 12,300 H26繰越分 0		100	70	70	0.7	12年	3年	財政融資
		村道「原田荒田線」改良舗装事業【H22-H25】	H25分 23,800 H26繰越分								
		村道「針ヶ平七久保線」改良舗装事業【H22-H26】	H25分 10,900 H26繰越分 14,900								
		村道「上島田島駅線」改良事業【H25-H26】	H25分 3,900 H26繰越分								
		村道「中林下ヶ原線」改良事業【H24-H26】	H25分 39,800 H26繰越分								
		村道「葛北鳳来沢線」改良事業【H25】	H25分 27,800 H26繰越分								
		村道「神又谷田線」改良事業【H25-H26】	H25分 3,100 H26繰越分								
		林道「陣馬形線」改良事業【H25】	H25分 5,200 H26繰越分								
		林道「陣馬形線」舗装事業【H24-H27】	H25分 9,600 H26繰越分 11,600								
		林道「黒牛折草峠線」舗装事業【H24-H26】	H25分 16,000 H26繰越分 1,000								
		保育所大規模改修事業【H25】	H25分 86,900 H26繰越分								
		獣肉加工施設改修事業【H25】	H25分 7,400 H26繰越分								
		地域医療確保対策事業【H22-H26】(ソフト)	H25分 21,900 H26繰越分	起債前貸し							
		街路灯LED化事業【H25】(ソフト)	H25分 9,400 H26繰越分	起債前貸し							
		村道維持修繕事業【H25】(ソフト)	H25分 19,700 H26繰越分	起債前貸し							
		村道「大草桑原線」災害防除事業【H24-H27】(ソフト)	H25分 300 H26繰越分 7,700	起債前貸し							
	過疎対策事業債計		H25分 298,000 H26繰越分 35,200								
	辺地対策事業債	村道「谷田黒牛線」改良舗装事業	H25分 24,100 H26繰越分		100	80	80	0.4	10年	2年	財政融資
	公共事業等債	県営農地災害対策整備事業【H25】	H25分 計 6,700 { 3,800 / 2,900	通常(本来)分 財対分	50 40	－ 50	－ 20	0.7	15年	3年	財政融資
	緊急防災・減災事業債	上伊那消防広域化事業【H25-H26】	H25分 8,200 H26繰越分		100	70	70	0.499	10年	2年	JA上伊那
	学校教育施設等整備事業	義務教育施設トイレ改修事業【H25】	H25分 H26繰越分 5,700		100	50	50	未定	25年	3年	財政融資
	合計		H25分 337,000 H26繰越分 40,900	②							

平成25年度借入総額(①＋②)	402,700

平成24→25年度繰越分起債　（単位：千円）

借入先		件数	借入額	利率(%)	借入年月日	備考
政府資金	財政融資資金	3	9,200	1.0	H25.5.28	一般補助施設整備事業債
			29,400	0.5	H25.5.28	過疎債
			27,100	0.7	H25.12.24	公共事業等債（補正予算債）
合計		3	65,700	①		

平成25年度起債

借入先		件数	借入額	利率(%)	借入年月日	備考
政府資金	財政融資資金	3	298,000	0.7	H26.5.27	過疎債
			24,100	0.4	H26.5.27	辺地債
			6,700	0.7	H26.5.27	公共事業等債
銀行等	JA上伊那	1	8,200	0.499	H26.5.27	緊急防災・減災事業債
合計		4	337,000	②		

平成25年度借入総額（①+②）	402,700 千円

平成25年度村債繰上償還実績　（単位：千円）

No.	許可年度	借入年度	事業名(償還先)	利率	当初借入額	繰上償還額	利子軽減額	補償金	備考
1	H17	H17	臨時財政対策債(財務省)	1.80%	123,600	36,910	834	804	
2	H18	H18	臨時財政対策債(財務省)	1.70%	76,300	60,270	7,159	2,653	
計					199,900	97,180	7,993	3,457	

8 建設工事請負人等選定委員会　（平成25年度選定件数）　（単位：件）

課等 / 金額区分	総務課	住民税務課	保健福祉課	振興課	建設水道課	教育委員会	計
1,000万円未満	17	5	3	16	40	15	96
1,000～5,000万円未満				4	10		14
5,000万円以上			1				1
計	17	5	4	20	50	15	111

9 公有建物災害共済(全国町村会)保険加入状況

項目	金額等	前年度比	備考
加入棟数	171 棟	14 棟	予備電源(9棟)、上前沢住宅4棟、片桐保育園倉庫
共済基準総額	10,774,759 千円	136,693 千円	
共済期間	H25.7.5～H26.7.5		
平成25年度保険料	2,371 千円	60 千円	新規加入及び加入内容見直しによる増
平成25年度共済金	3 件	0 件	中学校ガラス、牧ヶ原ハイツ落雷、アルプスハイツ壁
	89 千円	△ 85 千円	

10 寄附

区分		件数	金額(円)	内容
現金	ふるさと応援寄附金	9	2,401,063	誰もが安心して元気に暮らせる村づくり 2件 村の魅力を活かした産業育成で若者が夢を持てる村づくり 2件 人々が絆を実感できる村づくり 1件 村政一般 4件
土地	宅地	1		上前沢住宅宅地 954.95㎡
	雑種地	1		上前沢住宅隣接雑種地 3筆 2,347㎡
	山林	2		飯沼 北山方飯沼線改良隣接山林 1,551㎡ 上前沢住宅隣接山林 220㎡
建物	住宅	1		上前沢住宅 木造平屋建 1棟 146.01㎡ 附属屋 木造2階 1棟 49.68㎡ 倉庫 木造平屋建 2棟 102.67㎡
物品等	車イス	1		カワムラサイクル製 3台
	図書カード	1		村内教育施設図書カード 133,000円分
	液晶テレビ	1		シャープ製 アクオス60インチ（テレビボード付） 1台
計		17	2,401,063	

－企画広報係－

【企画関係】

1　村長期計画

(1) 第5次総合計画　　（計画期間:平成22～31年度）

前期基本計画　　（計画期間:平成22～26年度）

・平成26年度実施事業及び年度別実施計画の調整等 （11月）

(2) 過疎地域自立促進計画　　（計画期間:平成22～27年度）

〔根拠法〕 過疎地域自立促進特別措置法（第6条）

(3) 国土利用計画　中川村計画

（平成4年3月策定、平成14年3月改定、基準年次：平成12年、目標年次：平成21年）

〔根拠法〕 国土利用計画法（第8条）

(4) 辺地対策総合整備計画　　（計画期間：平成22～26年度）

〔根拠法〕 辺地に係る公共施設の総合整備のための財政上の特別措置等に関する法律（第3条）

(5) 山村振興計画　　（平成44年度指定、第5期：平成22年度策定）

〔根拠法〕 山村振興法（第8条）

(6) 定住促進・地域活性化のための基本計画　　（平成25年4月策定、目標年度:平成31年度）

2　上伊那広域連合関係

(1) 上伊那広域連合議会　　定例会　年4回

(2) 広域連合負担金　43,145千円　（内,企画費 34,372千円）　明許繰越分665千円

〔内訳〕

（単位；千円）

費目	議会費 総務費 予備費	情報センター費	民生費				衛生費			公債費		
		管理運営費	保健福祉総務費	障害福祉事業費	老人ホーム入所判定費	介護保険事業費	地域医療再生事業費	在宅当番医制事業費	ごみ処理事業費	新システム整備費	高度排ガス機関改良	一時借入金利子
負担金	5,328	19,296	1,081	124	6	－	418	140	8,285	8,103	364	
（企画費）	(5,328)	(19,296)	(1,081)	－	(6)	－	(418)	(140)	―	(8,103)	－	(0)

3　村づくり事業

(1) 第22回中川どんちゃん祭り

・開催日　　平成25年8月3日（土）

・実行委員会体制　15団体（219名）　・当番団体　　中川村総代会

・収支決算

収　入	15,498千円	内、村負担金 7,000千円、商工会・JA　各150千円
支　出	14,316千円	
差引残額	1,182千円	

(2) 地域力創造アドバイザー招へい事業　　230千円（※特別地方交付税により措置）

・地域課題解決のため、総務省「人材ネット」に登録されている地域力創造のための外部専門家（アドバイザー）を招へい

・アドバイザー　：　地域再生診療所　井上弘司氏　（飯田市在住）

（主な業務）地域づくり政策に対する助言指導

(3) 地域おこし協力隊事業　　942千円（※特別地方交付税により措置）

・新たな地域の担い手として都市圏から意欲のある人材を積極的に誘致し、地域課題の解決や産業の活性化を図るとともに、定住を図ることによって地域力の向上に資するため、地域おこし推進要綱（総務省）、中川村地域おこし協力隊設置要綱に基づき設置

・協力隊員：1名（平成25年12月から最長3年間）

（主な業務）農産物等のブランド化と流通販売促進、特産品・加工品開発等

4 美しい村づくり事業

(1)「日本で最も美しい村」連合の活動

【連合加盟】 平成20(2008)年10月（徳島県上勝町第4回総会において承認）

・加盟町村・地域数　53町村・地域（平成26年3月末現在）

・会費　連合：330千円（基本人口×25円+特別会費）

〔再審査〕

・平成25年11月7、8日に現地視察　平成26年2月17日の連合理事会にて再審査「合格」

〔主な事業〕

・定期総会・戦略会議　平成25年5月23、24日　（長野県高山村）　村長他1名出席

・フェスティバルin海士　平成25年10月3～5日（島根県海士町）　村長他6名出席

・2013連合フォトコンテスト　総応募数　1,005点　中川村渡場「黄葉のイチョウ並木と中央アルプス」が入選

(2)長野県会議の取り組み

・連合長野県会議（県内加盟7町村）合同での取り組み　　負担金：150千円

・PRイベント（物産展）の開催

名古屋（金山総駅）平成25年6月7日（岐阜県合同）

東京（日本橋プラザ）平成25年11月28、29日（関東合同）

・信州の美しい村を巡るスタンプラリーの実施中　平成25年8月～平成26年11月

(3)村の取り組み

・村内会員加入状況（平成26年3月末現在）　正会員　1名（村）、準会員　32名（※名簿登録者）

・中川村美しい村づくり協議会　　平成23年10月設立　会員数：40団体・個人

・平成25年7月16日　視察：大鹿村の美しい村の取り組み　会議：美しい村づくりの取組みについて

・美しい村だより発行　年4号

・南信州の「日本で最も美しい村」中川村・大鹿展　～美しい村の情景と芸術家作品～

平成26年3月25日～31日　かんてんぱぱホール（伊那市）

・天の中川美しい村づくりサポーター

・第1回サポーター会議　平成25年7月16日　ワークショップ（景観資産の拾い出し）

・第2回サポーター会議　平成25年8月10日　村内視察

・第3回サポーター会議　平成25年9月3日　ワークショップ（「まずはきれいに」戦略マップづくり）

・第4回サポーター会議　平成25年9月26日　ワークショップ（「まずはきれいに」戦略マップづくり）

・第5回サポーター会議　平成25年10月19日　景観美化作業（坂戸橋付近ガードパイプの塗装）

5　地域発　元気づくり支援金事業（県単事業）　（単位：千円）

事　業　名	実施主体	事業費	財　源　内　訳			
			県補助金	地方債	その他	一般財源
武田信玄のろし上げ実証事業	陣馬形山のろし上げ実行委員会	626	453		173	
竹林整備から竹資源を活用した産業起こし	竹の会　夢里人	493	369		124	
簗漁保存及び地域活性化と河川環境の保全事業	「天竜川の風情を守る」C-wat	2,814	1,829		985	
人形芝居「切竹紋次人形」再興事業	中川人形保存会	663	480		183	
『（仮）Made in 中川』による、中川村活性化プロジェクト	中川村商工会	1,236	857		379	
（その他団体事業分　計）		5,832	3,988		1,844	
合計		5,832	3,988	0	1,844	0

6　経済対策・雇用対策関連事業

平成25年度緊急雇用創出事業（震災等緊急雇用対策事業）　（単位：千円）

事　業　名	（事業コード）	事業費	（内、社会保険料等）	財源内訳		備考
				県補助金	一般財源	
なかがわ保全隊	(6401)	4,890		4,890	0	（有）トラスト

7　獣肉解体加工施設整備事業　（単位：千円）

事業内容	事業費	財源内訳		備考
		起債	一般財源	
獣肉解体加工施設設計監理委託業務	309	300	9	過疎対策事業債
獣肉解体加工施設整備工事	6,584	6,500	84	過疎対策事業債 かつらの丘炭焼き施設改築37㎡
獣肉解体加工施設排水工事	340		340	
獣肉解体加工施設冷凍冷蔵庫	662	600	62	過疎対策事業債、プレハブ冷凍冷蔵庫
獣肉解体加工施設光熱水道費等	109		109	電気料、水道料、消耗品
合計	8,004	7,400	604	
加工施設管理運営	村直営施設、獣肉解体加工組合（平成26年2月7日設立総会）へ管理委託			

8　地域間交流事業　（単位：千円）

事業内容	事業費	村補助金	備考
飯館村とどんちゃん祭りで交流する会	404	200	飯館村関係者29名来村

9　電源立地地域対策交付金事業　（単位：千円）

事業内容		対象事業費	交付金	備考
保育所運営事業	(4601)	6,414	6,000	保育士給料（H25.8～9月分へ充当）

10 市町村振興協会交付金関係　（単位：千円）

事業内容	対象事業費	交付金	備考
基金交付金 （芸術・文化振興事業）　(7411)	2,935	2,610	ｻﾏｰｼﾞｬﾝﾎﾞ収益金による交付金 中川文化センター運営事業へ充当
市町村交付金 （芸術・文化振興事業）　(7410)	1,999	1,636	ｵｰﾀﾑｼﾞｬﾝﾎﾞ収益金による交付金 中川文化センター管理事業へ充当

11 自治総合センター・長野県市町村振興協会助成金 （※宝くじ助成金）　（単位：千円）

事業区分		事業主体	対象事業費	助成金額	備考
自治総	一般ｺﾐｭﾆﾃｨ	柏原地区	2,514	2,500	集会施設備品（机、ｲｽ、音響設備）
県振興協会	地域活動助成	渡場地区	1,700	1,700	幟ポール（埋め込み式基礎共）
	地域防災組織育成	中川村消防団	1,174	1,000	防災備品（操法水槽2、ﾗｯﾊﾟ20、担架1）
計			5,388	5,200	

－商工観光係－

1 活性化事業

(1) 地域活性化対策　（単位；千円）

項目	事業の内容	金額	備　　考
地域活性化事業補助金	大草城址公園桜まつり	86	(交付先)大草城址公園桜まつり実行委員会
	片桐夏祭り	86	(交付先)片桐夏祭り実行委員会
	小計	172	
	創作の村を巡るアトリエ開放展	100	(交付先)創作の村を巡るアトリエ開放展の会 (実績)村内作家を中心にアトリエを開放することで、物作りの現場を来場者が体感した。
	100年の柿の木周辺整備、散策道の整備	100	(交付先)美里ガンバランカイ (実績)丸尾100年の柿の木に通じる散策道の整備、柿の木周辺の整備を行った。
	美里散策マップ作り	100	(交付先)美里地区 (実績)有識者を招いて、文化財の現地調査を実施。現地調査終了後、散策マップを作成。完成したマップは、地区内全戸配布、村内公共施設にも配置した。
	世田谷区民との相互交流実現と新たな地域連携の形成による村内産業振興	53	(交付先)世田谷区の皆様をお迎えする会 (実績)村の文化祭で行われた「中川人形保存会」の発表にあわせて世田谷区の方々を招き、交流を拡大した。
	小計	353	

2 交流事業

(1) 千葉市農山村留学推進事業

期日	受入学校名	受入児童数等	受入農家数	主な活動内容
8/23～8/26	千葉市立大宮小学校	児童数31人＋教員12人	9戸	1泊民泊、2泊望岳荘、農作業体験、歴史民俗資料館見学、陣馬太鼓体験、陣馬形山登山、学校交流(西小学校)　等
	千葉市立大宮台小学校			
	千葉市立坂月小学校			

※平成18年度から受入開始。主催は千葉市教育委員会で中川村は受入に協力を行なった。予算処置なし。

(2) 空き家活用事業　（単位；千円）

項目	事業の内容	金額	備　　考
空き家活用促進事業補助金	空き家貸出事業(台所、浴室等修繕)	596	(交付先)南田島地区空き家所有者(村内在住)
			(交付先)竹ノ上地区空き家所有者(村内在住)
	小計	596	

ー 広報情報関係 ー
【広報情報関係】

1 広報『なかがわ』の発行

1） 発行回数及び部数

発行回数	印刷費	発行部数	備　　考
12回（毎月15日）	2,248千円	1,900部	№419～430　・広報編集委員会（毎月1回開催）

2） 広告掲載

紙面（1頁5段組）の1段分を単位として、原則として村内事業者を対象に有償の広告スペースを提供。

H25年度実績　なし

2 地域情報システムの運営

平成15・16年で整備した地域情報システム（CATV）は、施設をケーブルテレビ事業者に貸し付け、平成17年4月1日から、有線テレビ放送、有線電話、音声告知放送及びインターネットサービスを開始した。

村ではC524チャンネルを中川村の行政チャンネル『チャンネルなかがわ』として利用して、自主番組と文字放送を配信している。

【歳入】 地域情報システム貸付料	年額: 24,500 千円	貸付先:（株）エコーシティー・駒ケ岳

⑴ 自主番組（毎週水曜日更新）

番組	企画	製作
1日6回放映	自主番組企画委員会（毎月開催）	(株)エコーシティー・駒ケ岳 委託料:年額 3,150 千円

⑵ 文字放送（毎週月曜日更新）

放送用データは村で作成し、放映を(株)エコーシティー・駒ケ岳に依頼。

⑶ CATVサービス内容

基本チャンネル

D011	NHK総合	BS171	BSジャパン
D021	NHK Eテレ	BS181	BSフジ
D041	TSBテレビ信州	BS211	BS11
D051	abn長野朝日放送	BS222	TwellV
D061	SBC信越放送	BS231	放送大学
D081	NBS長野放送	J700	チャンネル700
D121	みなこいチャンネル	J701	いなテレ12
C520	気象情報チャンネル	J707	みなこいチャンネル
C524	行政チャンネル「チャンネルなかがわ」	J710	ショップチャンネル
BS101	NHK BS1	J711	QVC
BS103	NHK BSプレミアム	J735	GAORA
BS141	BS日テレ	J750	チャンネルNECO
BS151	BS朝日	J770	スペースシャワーTV
BS161	BS-TBS	J781	キッズステーション

⑷ 加入者数　　1,501件（事業所等含む）（平成26年4月1日現在）

テレビ視聴可能件数 1,428件　音声告知利用可能件数 1,416件　インターネット契約 443件

⑸ 高度情報化基金

将来の高度情報化施設整備に備えるため、平成17年度に「高度情報化基金」を設け、地域情報システム貸付料の一部を積み立て。

高度情報化基金（H18年3月設置）	H25年度積立額 12,056 千円	H25年度末残高 109,051 千円

(6) 有線電話機器撤去

有線電話サービスの終了に伴い、有線電話機器の撤去

有線電話機器撤去業務委託料	一式	5,182 千円

3 行政の電子化推進

(1) 緊急情報等配信サービス （平成20年11月10日 運用開始）

大規模災害や犯罪・事件の情報を、電子メールで住民に速やかに伝達する。役場、各学校・保育園から発信。受信確認ができることから、「安否確認」など一方的な送信にとどまらない利用が可能

サービス名・提供事業者	登録者数	H25年度利用料
「オクレンジャー」(株)パスカル	H26年3月末現在 746名	467千円

(2) シンクライアントシステム （平成20年12年24日 稼動）

老朽化した事務用パソコンを更新するにあたり、村の内部情報系ネットワークと住民情報等の基幹系ネットワークを1台の端末で利用できるようにして、今後需要が増すパソコンの台数増を抑制するとともに、運用管理の効率化を図るために導入。平成21年度では、内部情報系サーバ1台を増設

導入業者〔構築業者〕	事業量	H25年度事業費
(株)小椋〔(株)アズム〕	端末 90台、サーバ7台 ラック、ソフトウェア	リース料 1,526千円 保守料 1,304千円

※リース期間満了日：平成25年12月31日

(3) 電子メール統合システム （平成21年 3月30日稼動）

従来、代表アドレスでのみ運用してきた電子メールを、所属（係）及び職員単位にアドレスを付与するとともに、総合行政ネットワーク（LGWAN）とインターネットとの各電子メールを一体的に利用できるよう整備

導入・構築業者	事業量	H25年度事業費
(株)富士通エフサス	サーバ5式（仮想化構成）、 ファイアウォール、ルータ、ウィルスゲートウェイ	リース料 784千円 保守料 451千円

※リース期間満了日：平成26年3月23日

(4) 備品購入

① 入出力用パソコン

導入業者〔構築業者〕	事業量	H25年度事業費
㈱富士通エフサス	ESPRIMO D551（2台）	332千円

② Windows7パソコン

導入業者〔構築業者〕	事業量	H25年度事業費
㈱アズム	15台	2,015千円

③ 公共機関情報ネットワーク用セキュアスイッチ

導入業者〔構築業者〕	事業量	H25年度事業費
㈱富士通エフサス	SR-S324TL2（1台）	98千円

④ ファイアウォール

導入業者〔構築業者〕	事業量	H25年度事業費
㈱富士通エフサス	FortiGate-60C（1台）	280千円

⑤ ユーザ認証サーバ

導入業者〔構築業者〕	事業量	H25年度事業費
㈱富士通エフサス	PRIMERGY RX100 S7（2台）	2,258千円

⑥ ネットワーク分離用ファイアウォール

導入業者〔構築業者〕	事業量	H25年度事業費
㈱富士通エフサス	FortiGate-80C（1台）	420千円

平成25年度　中川村行政チャンネル「チャンネルなかがわ」自主番組の記録

毎週水曜日更新（１日６回放送）

月	日	タイトル	時間	担当課・係
4	３～	「切竹紋次人形 再び」発表会	42分10秒	総務課　企画広報係
	10～	平成25年度 村の予算	25分00秒	総務課　財政係
	17～	美しい村 情報なかがわ	18分25秒	総務課　企画広報係
	24～	公民館だより	19分40秒	公民館
5	１～	歩かまい なかがわ　～田島古瀬編～（再）	27分34秒	総務課　企画広報係
	８～	ご存知ですか？巡回バス	15分34秒	総務課　交通防災係
	15～	図書館だより	28分10秒	図書館
	22～	悪質商法にご注意を	20分00秒	住民税務課　生活環境係
	29～	３期目の曽我村政スタート	32分00秒	総務課　企画広報係
6	５～	みんなのひろば（みなかた保育園）	25分43秒	みなかた保育園
	12～	公民館だより（歴史の道トレッキング）	19分00秒	公民館
	19～	「男女が共に支えあう村 なかがわ」を目指して	16分08秒	教育委員会　社会教育係
	26～	みんなの健康（歯科）	16分00秒	保健福祉課　保健センター係
7	３～	美しい村 情報なかがわ	27分12秒	総務課　企画広報係
	10～	復活、人形芝居	56分48秒	総務課　企画広報係
	17～	図書館だより（図書館まつりから）	22分00秒	図書館
	24～	みんなで行こう どんちゃん祭り	20分44秒	総務課　企画広報係
	31～	公民館だより（あいさつ運動）	15分20秒	公民館
8	７～	美しい村 情報なかがわ	13分40秒	総務課　企画広報係
	14～	介護予防をはじめよう	63分15秒	地域包括支援センター
	21～	どんちゃん祭りダイジェスト	45分00秒	総務課　企画広報係
	28～	みんなのひろば（片桐保育園）	23分39秒	片桐保育園
9	４～	「飯舘村民と語り合う会」から	56分00秒	総務課　企画広報係
	11～	防災対策 地震に備える	27分30秒	総務課　交通防災係
	18～	中川村の自然を満喫 千葉市小学生農山村留学	32分10秒	振興課　商工観光係
	25～	公民館だより	19分28秒	公民館
10	２～	みんなで出かけよう ふれあい福祉広場	13分15秒	中川村社会福祉協議会
	９～	美しい村 情報なかがわ	19分18秒	総務課　企画広報係
	16～	平成24年度 決算報告	27分29秒	総務課　財政係
	23～	公民館だより	24分15秒	公民館
	30～	学校通信「第38回牧ヶ原祭」	69分48秒	総務課　企画広報係
11	６～	銀河ドームだより	20分00秒	教育委員会　社会教育係
	13～	ボランティア連絡協議会 岩手県山田町を訪問	44分00秒	総務課　企画広報係
	20～	みんなの健康	15分36秒	保健福祉課　保健センター係
	27～	出かけよう 美しい村のスタンプラリーへ	39分00秒	総務課　企画広報係
12	４～	日本で最も美しい村連合の取り組み	20分00秒	総務課　企画広報係
	11～	民生児童委員協議会だより	17分00秒	総務課　企画広報係
	18～	中川村の果樹	27分50秒	総務課　企画広報係
	25～	中川村この１年	20分32秒	総務課　企画広報係
1	１～	年頭のごあいさつ	11分00秒	
	４～	お年玉クイズ	16分00秒	総務課　企画広報係
	15～	公民館だより　～平成26年中川村成人式～	46分15秒	総務課　企画広報係
	22～	美しい村 情報なかがわ	24分05秒	総務課　企画広報係
	29～	地域の防災ボランティア 消防団	31分05秒	総務課　交通防災係
2	５～	くらしと税金	27分34秒	住民税務課　税務係
	12～	中川村再発見 ～中川中学校３年生 村の将来像を提言～	17分09秒	総務課　企画広報係
	19～	学校給食だより	28分50秒	教育委員会　総務学校係
	26～	みんなの健康	17分34秒	保健福祉課　保健センター係
3	５～	進めよう！ごみの減量化・資源化	15分23秒	住民税務課　生活環境係
	12～	みんなのひろば（みなかた保育園）	32分33秒	総務課　企画広報係
	19～	みんなのひろば（片桐保育園）	42分50秒	総務課　企画広報係
	26～	第21回 中川村健康福祉大会から	60分00秒	総務課　企画広報係

－交通防災係－

1 交通安全

(1) 交通安全運動

① 一斉交通安全運動

春の全国交通安全運動	4月6日～15日(10日間)
夏の交通安全やまびこ運動	7月19日～25日(7日間)
秋の全国交通安全運動	9月21日～30日(10日間)
年末の交通安全運動	12月1日～31日(31日間)

② 村内交通安全運動

ア、人波作戦 2回 (春4/10・秋9/24)

イ、街頭指導 2回 (春4/6～15・秋9/21～30)

ウ、シートベルト着用調査 2回 (4/12、9/24)

(2) 交通人身事故発生状況(中川村)

(平成25年1月1日～平成25年12月31日)

項目	平成25年	平成24年	対比
発生件数	12	14	△ 2
死亡者数	1	0	1
負傷者数	17	16	1

(3) 交通安全補助金

伊南交通安全協会中川支会補助金	130 千円	(4/1現在 人口×25円)

2 南信交通災害共済

加入者数	2,564 人
掛金額	897 千円
見舞金給付件数	6 件
見舞金給付総額	2,052 千円
内訳	死亡給付 1,200千円(1件)
	後遺傷害給付 400千円(1件)
	傷害給付 452千円(4件)
普及推進費	158 千円

3 その他

(1)伊那大島駅駐輪場用地借料負担金 (H14～ 年額 106,800円)	107千円	(松川町へ)
(2)伊那大島駅切符等販売業務運営負担金 (H25～)	150千円	(松川町へ)
(3)飯島駅切符販売等販売業務運営負担金 (H25～)	300千円	(飯島町へ)

4 バス運行事業

(1)村営巡回バス運行事業

①利用状況及び運行経費

路線名	延利用者数（人）	月平均（人/月）	日平均（人/日）	運行日数	委託料（千円）	委託先	その他
巡回南回線	9,347 (9,038)	778.9 (753.2)	38.6 (37.7)	242 (240)		NPO法人 ふるさとづくり・ やらまいか	月～金曜日運行 （土・日・祝祭日運休）
巡回北回線	13,375 (11,628)	1,114.6 (969.0)	55.3 (48.5)	242 (240)			
巡回東西線	3,474 (3,903)	289.5 (325.3)	14.4 (16.3)	242 (240)			
午後バス	625 (635)	52.1 (52.9)	3.0 (3.1)	208 (206)			2系統 各系統週2回運行
合　計	26,821 (25,204)	2,235.1 (2,100.3)	110.8 (105.0)		11,525 (11,417)		

※ 下段の（　）内は前年度実績

②巡回バス定期券販売数及び年間使用料収入額 金額（千円）

	平成25年度	平成24年度	備考
バス使用料	2,034	2,184	
内定期券分	1,493	1,642	販売数149枚
内現金分	541	542	

(2)スクールバス等運行事業

①利用状況及び運行経費

路線名	無料乗車券発行数	運行日数	特別運行日数	委託料（千円）	委託先	備考
飯沼・美里方面	6	213	68	3,044	NPO法人 ふるさとづくり・ やらまいか	ｽｸｰﾙﾊﾞｽ（東小・中学）
桑原・柳沢方面	4					ｽｸｰﾙﾊﾞｽ（東小・中学）
渡場・柏原・葛北方面	27					ｽｸｰﾙﾊﾞｽ（東小）
児童クラブ輸送	14					東小～児童クラブ間
小平地区スクール輸送		212		263		ｽｸｰﾙ輸送（西小）
桑原地区スクール輸送		50		127		ｽｸｰﾙ輸送（東小）
合　計	51			3,434		

(3)過疎地有償運送事業

①利用状況

一般利用者数　　982人

②バス定期券所有者割引負担金　　600千円

③中川村地域有償運送事業運営協議会（12月5日・1月15日）2回開催

④中川村地域公共交通会議（9月4日・12月5日・1月15日・2月12日・3月14日）5回開催

5 防 犯

(1) 地域安全(防犯)運動

春の地域安全運動	4月20日～30日(11日間)	全国地域安全運動	10月11日～20日(10日間)
夏の地域安全運動	8月1日～20日(20日間)	年末特別警戒に伴う地域安全運動	12月1日～31日(31日間)

(2) 村内防犯灯設置事業

村内 6灯 286千円

内訳 (単位:千円)

No.	増設地区名	設置箇所数	事業費	村補助金	備考
1	飯 沼	2	332	166	補助率(1/2)
2	沖 町	3	191	95	
3	南 田 島	1	49	25	
合計		6	572	286	

(3) 街灯交付金(地区管理114灯分)

・年間電気料として 140千円 (1ヵ月102円/1灯

(4) 防犯指導員会

・会議 防犯指導員会 2回(6/19・12/3)

(5) 街路灯組合補助 100千円

・南向街路灯組合電気料補助 45,600円

・片桐街路灯組合電気料補助 54,100円

(6) 伊南防犯連合会分担金 214千円 (41円/人)

(7) 伊南防犯女性部中川支部

活動費補助	27 千円

6 防 災

(1) 中川村地震総合防災訓練の実施

・代表者会議 H25.7.20

(2) 中川村地震防災訓練(地域集中訓練)の実施 H25.9.1(日)AM6:35～9:30 北組・中組地区を対象に実施

・参加者:北組地区27名、中組地区95名

消防団23名、村及び関係機関17名

・訓練内容:情報伝達訓練(防災無線相互通信)、避難誘導訓練、初期消火訓練、避難所開設訓練(仮設トイレ設置)

・応急救護訓練(AED等)、飲料水確保(浄水器実技)訓練

(3) 地区自主防訓練 H24.9.1(日) 各地区自主防災組織を中心に、それぞれ地区別に実施

・村内事業所へ防災訓練の依頼 (38事業所)

(4) 地区支え合いマップ懇談会(社協共催)

・平成25年5月14日(火)～7月27日(金):27地区

・内容:支え合いマップ作り、災害時要援護者支援について

・参加者:地区自主防災組織役員、担当民生児童委員他

(5) 住宅・建築物耐震改修促進事業　（単位：千円）

事業費	財源内訳			事　業　内　容
	県補助金		一般財源	
	（国庫分）	（県費分）		
144	72	36	36	・精密耐震診断（4件）
補助率	1/2	1/4	1/4	
1,125	450	225	450	・耐震改修（2件）国県補助　1件（900千円） 村単補助　1件（225千円）
補助率	1/2	1/4	1/4	

(6) 災害用備蓄品関係　（単位：千円）

備品内容	事業費	納入業者	備蓄場所
防災倉庫用コードリール	47	㈱オオトリ	防災倉庫・役場倉庫
ガソリン携行缶	5	（有）トマト	役場倉庫
中型救急箱（20人用）	99	㈱オオトリ	防災倉庫

(7) 非常用電源施設設置事業　（単位：千円）

設置場所	事業費	発電機能力	内容
いわゆり荘	2,281	単相2線式　27KV	発電機購入（㈱エコシティー・駒ケ岳） 建屋建築・設置、配電改修（宮下建設工業㈱）

(8) ハザードマップ増刷　2,000部　全戸配布　200千円　㈱ゼンリン

(9) 衛星携帯電話配備及び外部アンテナ設置事業　（単位：千円）

設置場所	事業費	衛星携帯電話種類	内容
役場	331（外部アンテナ設置）	KDDI　イリジウム　2台	衛星携帯電話　長野県市町村振興協会負担（無償配布） 外部アンテナ設置（宮下建設工業㈱）

住民税務課

― 住民係 ―

戸籍住民基本台帳費（2501）

１．戸　籍

（１）本籍数・本籍人口数（H26.3.31現在）　　（ ）前年対比

本籍数	2,798 （△10戸）	本籍人口	6,926 （△80人）

（２）届出事件数　　（単位：件）

事件の種類			総　数	届出			他市町村から送付
				計	本籍人届出	非本籍人届出	
1	出　生		67	52	34	18	15
2	国籍留保						
3	認　知						
4	養子縁組		6	4	4		2
5	養子離縁		4	3	3		1
6	法73条の2,69条の2		1	1	1		
7	婚　姻		101	26	23	3	75
8	離　婚		12	5	5		7
9	法77条の2,75条の2		5	3	3		2
10	親権・未成年者の後見・後見監督	①届　出					
		②嘱託 甲類審判					
		②嘱託 保全処分					
		③　計					
11	死　亡		90	69	67	2	21
12	失　踪						
13	復　氏		1	1	1		
14	姻族関係終了						
15	相続人廃除						
16	入　籍		8	4	4		4
17	分　籍						
18	国籍取得						
19	帰　化						
20	国籍喪失						
21	国籍選択						
22	外国国籍喪失						
23	氏の変更	①法107条1項	1	1	1		
		②法107条2項					
		③法107条3項					
		④法107条4項					
		⑤　計	1	1	1		
24	名の変更						
25	転　籍		19	7	7		12
26	就　籍						
27	訂正・更正	①市町村長職権	3	3	3		
		②法24条2項					
		③法113条等					
		④法116条					
		⑤　計	3	3	3		
28	追　完						
29	その他		1				1
30	不受理申出						
31	記載申出						
計			319	179	156	23	140

（平成25年度戸籍年報）

（３）処理事件数　　（単位：件）

1	新戸籍編成	48
2	戸籍全部消除	58
3	違反通知	
4	戸籍の編成・補完	
5	その他	
計		106

２．住民基本台帳

（１）世帯、人口数（H26.3.31現在）　　（ ）前年対比

日本人世帯	1,596 世帯 （＋2世帯）	人口数	5,123 人 （△56人）
外国人世帯	38世帯 （△3世帯）	外国人数	39人 （△5人）

（２）住民異動状況

（自H25.4.1～至H26.3.31）　　（ ）前年対比

	異動区分		増加人員（人）	減少人員（人）
日本人	社会増減	転 入	113（△29）	－
		転 出	－	155（＋17）
	自然増減	出 生	49（＋22）	－
		死 亡	－	63（＋5）
	その他の増減		2（±0）	2（＋2）
	計		164	220
	差引増減		56人減	
外国人	社会増減	転入	11（＋3）	－
		転出	－	16（＋14）
	自然増減	出生	0	－
		死亡	－	0
	その他の増減		0	0
	計		11	16
	差引増減		5人減	

（３）人口の推移

年度	合　計　（人）			日本人　（人）			外国人　（人）			世帯数　（戸）		
	男	女	計	男	女	計	男	女	計	日本人	外国人	合計
25	2,467	2,695	5,162	2,455	2,668	5,123	12	27	39	1,596	38	1,611
24	2,526	2,697	5,223	2,513	2,666	5,179	13	31	44	1,594	41	1,611
23	2,533	2,711	5,244	2,520	2,685	5,205	13	26	39	1,573	35	1,587
22	2,530	2,702	5,232	2,516	2,675	5,191	14	27	41	1,554	37	1,571
21	2,594	2,748	5,342	2,572	2,716	5,288	22	32	54	1,561	46	1,586

３．外国人住民

（１）世帯数・人口数の推移

	平成25年度	平成24年度	平成23年度	平成22年度	平成21年度
世　帯　数	38 世帯	41 世帯	35 世帯	37 世帯	46 世帯
人　口　数	39 人	44 人	39 人	41 人	54 人

（２）国別状況　（単位：人）

	中　国	米　国	ベトナム	タ　イ	フィリピン	その他の国	計
16歳未満							
16歳以上	23	1	4	3	4	4	39
計	23	1	4	3	4	4	39

（３）外国人登録の推移　（単位：人）

年度	中　国	米　国	ベトナム	タ　イ	フィリピン	その他の国	計
平成２５年	23	1	4	3	4	4	39
平成２４年	27	2	2	4	5	4	44
平成２３年	25	2	0　※	6	3	3	39
平成２２年	23	2	2　※	7	3	4	39
平成２１年	24	2	16　※	5	3	4	38

※はブラジル人

４．戸籍・住民登録関係諸証明等

（１）諸証明交付件数・手数料　（自H25.4.1～至H26.3.31）

区分		有料交付件数	手数料単価	手　数　料	無料交付件数
戸籍関係	戸籍謄本	825 件	450円	371,250 円	42 件
	戸籍抄本	307	450円	138,150	5
	除籍謄本	1,122	750円	841,500	101
	除籍抄本	6	750円	4,500	1
	記載証明等	24	350円	8,400	
	（戸籍関係計）	2,284		1,363,800	149
住民基本台帳関係	住民票全員	477	300円	143,100	30
	住民票個人（広域交付・外国人含）	1,727	300円	518,100	37
	記載事項証明	59	300円	17,700	1
	公的年金現況証明		－		
	住民登録閲覧	14	300円	4,200	9
	住民基本台帳カード	62	300円	18,600	
	戸籍の附票	77	300円	23,100	49
	（住基関係計）	2,416		724,800	126
その他	身分証明	56	300円	16,800	
	印鑑登録	147	300円	44,100	
	印鑑証明	1,799	300円	539,700	22
	埋火葬許可	68	300円	20,400	
	（その他計）	2,070		621,000	22
合計		6,770		2,709,600	297

（２）住民基本台帳カード発行枚数

発行枚数	平成25年度	平成24年度	平成23年度	平成22年度	平成21年度	累計有効枚数
	64 枚	130 枚	132 枚	145 枚	148 枚	1,107 枚

（３）自動交付機利用件数

利用件数	平成25年度	平成24年度	平成23年度	平成22年度	平成21年度
	102 件	117 件	99 件	94 件	70 件
自動交付機設置箇所	3台	伊那市役所高遠総合支所、宮田村役場、飯島町役場			

（４）公的個人認証

電子証明交付件数	平成25年度	平成24年度	平成23年度	平成22年度	平成21年度
	4 件	9 件	11 件	11 件	11 件

－ 税務係 －

徴 税

１．村民税

(1)個人村民税

① 課税状況 （平成25年度課税状況調） (H25.7.1現在)

区 分 / 所得区分	納税義務者		総所得金額		課 税 額 (千円)			
	人数	割合	金額(千円)	割合	均等割	所得割	計	割合
給 与 所 得	1,940	77.7%	4,574,344	86.2%	5,820	150,798	156,618	87.2%
農 業 所 得	44	1.8%	74,761	1.4%	132	2,333	2,465	1.4%
営 業 所 得	102	4.1%	231,566	4.4%	306	7,138	7,444	4.1%
その他所得	383	15.3%	426,178	8.0%	1,149	11,923	13,072	7.3%
家屋敷等のみ	29	1.1%			87		87	0.0%
計	2,498	100.0%	5,306,849	100.0%	7,494	172,192	179,686	100.0%

② 調定額等 (H26.3.31現在)

区分	調定額
個人均等割	7,521千円
所 得 割	178,021千円
計	185,542千円

区分 / 徴収別	調定額		納税義務者	
	金額	割合	人数	割合
普通徴収	39,178千円	21.1%	870人	34.6%
特別徴収	146,364千円	78.9%	1,646人	65.4%
計	185,542千円	100.0%	2,516人	100.0%

③ 納税義務者の内訳 (H26.3.31現在)

種 別	人数	割合
均等割のみの者	332人	13.2%
所得割のみの者	16人	0.6%
所得割・均等割	2,168人	86.2%
計	2,516人	100.0%

《参考》

区 分		税 率
個人住民税	均等割	3,000円＋県民税1,500円 県民税のうち500円は、長野県森林づくり県民税（H20～H29）
	所得割	6％＋県民税4％
法人住民税	法人均等割	下表のとおり
	法人税割	12.3%

(2) 法人村民税

① 納税義務者数等 (H26.3.31現在)

納税義務者数		102 法人
調定額	法人均等割	11,113 千円
	法 人 税 割	2,668 千円
	計	13,781 千円

②規模別納税義務者数

区 分		均等割額	前年度末	新設	廃止	区分変更	本年度末
1号	資本金1000万円以下 従業員50人以下 公益法人・人格のない社団、一般財団法人ほか	50,000円	76	2	1		77
2号	資本金1000万円以下 従業員50人超	120,000円					
3号	資本金1000万円超,1億円以下 従業員50人以下	130,000円	16				16
4号	資本金1000万円超、1億円以下 従業員50人超	150,000円					
5号	資本金1億円超、10億円以下 従業員50人以下	160,000円	2				2
6号	資本金1億円超、10億円以下 従業員50人超	400,000円	1				1
7号	資本金10億円超 従業員50人以下	410,000円	5				5
8号	資本金10億円超、50億円以下 従業員50人超	1,750,000円					
9号	資本金50億円超下 従業員50人超	3,000,000円	1				1
合 計			101	2	1		102

２．固定資産税

※平成25年度固定資産税概要調書より(H25.1.1現在)

(1) 納税義務者数 (法定免税点以上の者)

(単位:人)

区分	個人	法人	計
土　　地	1,568	48	1,616
家　　屋	1,769	79	1,848
償却資産	9	65	74
実納税義務者数	2,200	132	2,332

《参考》

税率		1.4%
免税点	土　地	30万円未満
	家　屋	20万円未満
	償却資産	150万円未満

(2)資産区分別の納税義務者総数

(単位:人)

区分	総数	法定免税点未満	法定免税点以上
土　　地	2,614	998	1,616
家　　屋	2,038	190	1,848
償却資産	316	242	74

(3) 調定額

(単位:千円)

区　分		調定額	備　　考
純固定資産		209,289	
内訳	当初課税	209,320	
	商工業振興条例に基づく課税免除	－	
	その他減免	△ 31	生活保護減免　2件
国有資産等所在市町村交付金		3,958	
合計		213,247	

※純固定資産の内訳

区分	調定額
土　地	41,795
家　屋	108,161
償却資産	59,333
計	209,289

(4) 軽減

項目	件数	軽減税額	軽減の内容
新築住宅軽減	55件	2,505千円	新築住宅について、120㎡までについて3年間1/2軽減（長期優良住宅は5年間）

(4) 資産区分別課税概要

① 土地

(単位:㎡、筆)

区分 / 地目	地籍					筆数			
	非課税	評価総地籍	法定免税点未満	法定免税点以上	割合	非課税	総評価	免点未満	免点以上
田		4,877,334	93,841	4,783,493	15.8%		4,526	124	4,402
畑		3,953,355	177,976	3,775,379	12.5%		4,902	239	4,663
宅地	151,395	1,572,317	35,985	1,536,332	5.1%	378	5,531	277	5,254
池沼	33,563					37			
山林	15,307,024	20,251,834	3,651,605	16,600,229	54.8%	2,622	7,096	1,389	5,707
牧場		33,449		33,449	0.1%		8		8
原野	160,168	3,762,827	584,120	3,178,707	10.5%	366	3,106	597	2,509
雑種地	112,638	397,137	26,541	370,596	1.2%	280	699	56	643
その他	26,436,959					14,290			
計	42,201,747	34,848,253	4,570,068	30,278,185	100.0%	17,973	25,868	2,682	23,186

（土地）　　（単位：千円）

区分 ＼ 地目	課税標準額			
	総額	法定免税点未満	法定免税点以上	割合
田	547,030	9,280	537,750	17.8%
畑	190,656	7,980	182,676	6.0%
宅地	1,737,677	23,897	1,713,780	56.7%
池沼				
山林	310,085	29,031	281,054	9.3%
牧場	1,389		1,389	0.1%
原野	50,743	7,582	43,161	1.4%
雑種地	264,384	1,785	262,599	8.7%
その他				
計	3,101,964	79,555	3,022,409	100.0%

② 家屋　　（単位：棟、㎡）　　（単位：千円）

区分 ＼ 構造別	総計		法定免税点未満		法定免税点以上		課税標準額		
	棟数	床面積	棟数	床面積	棟数	床面積	総計	免税点未満	免税点以上
木造	3,961	363,828	274	13,749	3,687	350,079	5,518,103	17,361	5,500,742
非木造	957	145,125	19	705	938	144,420	2,323,294	2,000	2,321,294
計	4,918	508,953	293	14,454	4,625	494,499	7,841,397	19,361	7,822,036
非課税家屋	177	66,435							

③ 償却資産（免税点以上）　　（単位：千円）

区分	種類	課税標準額
村長が価格を決定したもの	構築物	247,002
	機械及び装置	703,355
	船舶	
	航空機	
	車両及び運搬具	5,376
	工具、器具及び備品	125,208
	小計	1,080,941
総務大臣が価格を決定し配分したもの		3,210,056
県知事が価格を決定し配分したもの		
計		4,290,997

④ 平均価格の推移　　（単位：円）

年度	田（1000㎡）	畑（1000㎡）	宅地（㎡）	山林（1000㎡）	木造家屋（㎡）	非木造家屋（㎡）	備考
平成21年度	111,845	46,165	3,318	15,128	15,636	18,819	評価替
平成22年度	111,840	46,175	3,309	15,249	15,947	18,939	
平成23年度	111,805	46,218	3,264	15,355	16,275	19,010	
平成24年度	111,808	46,232	3,217	15,329	14,682	16,237	評価替
平成25年度	111,859	46,291	3,137	15,311	15,171	16,068	

(5) 国有資産等所在市町村交付金等

(単位:千円)

区分	納　付　先	算定標準額	調定額	備　　考
交付金	長野県企業局	225,339	3,154	土地・家屋・償却資産(発電所・送電施設)
	中部森林管理局	20,253	284	土地(森林)
	国土交通省中部地方整備局	37,160	520	償却資産(小渋ダム)
納付金	―	―	―	
計		282,752	3,958	

(参考) 固定資産税区分別割合

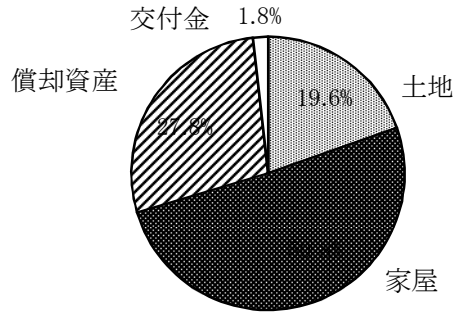

(参考) 固定資産税区分別割合 (単位:千円)

区　　分	課税標準額	割合
土　　地	3,022,419	19.6%
家　　屋	7,822,036	50.8%
償却資産	4,290,997	27.8%
国有資産等所在市町村交付金	282,752	1.8%
計	15,418,204	100.0%

(6)固定資産税課税台帳の縦覧・閲覧

縦覧・閲覧期間	平成25年4月1日～4月30日
縦覧・閲覧者数	12名
審査申出	0件

(7)固定資産税評価審査委員会

開催月日	委員数	委員名
12月3日	3名	湯澤幸一　芦澤文博　富永義彦

3．軽自動車税

(H25.4.1現在)

種　別	台数	内訳			税率	調定額 (千円)
		課税	うち減免	非課税		
50 cc 以下	397	396		1	1,000円	396
90 cc 以下	42	42			1,200円	50
125 cc 以下	27	27			1,600円	43
農耕車	543	543			1,600円	869
軽二輪	79	79			2,400円	190
ミニカー	4	4			2,500円	10
軽四貨物	1,377	1,363	5	14	4,000円	5,432
軽四乗用	1,244	1,233	28	11	7,200円	8,676
小型二輪	94	94			4,000円	376
小型特殊	24	23		1	4,700円	108
軽四貨物(営)	4	4			3,000円	12
計	3,835	3,808	33	27	―	16,162

※減免は、身体障害者減免

４．村たばこ税

(1)消費本数と調定額　　(H26.3.31現在)

区　分		H23年度	H24年度	H25年度
消費本数	一般品	4,162,580本	4,125,800本	3,764,180本
	旧3級品(※)	159,800本	165,000本	178,800本
	計	4,322,380本	4,290,800本	3,942,980本
	前年対比	96.8%	99.3%	91.9%
調　定　額		19,573千円	19,413千円	20,052千円
前年対比		119.7%	99.2%	103.3%
備考				H25.4.1税率改正 (※1)

(※)しんせい、エコー、わかば、ゴールデンバットなど

※1　一般品(紙巻たばこ) 4,618円→5,262円/1,000本
　　旧3級品紙巻たばこ　2,190円→2,495円/1,000本

５．特別土地保有税

(平成15年度から課税停止)

６．入湯税

(1)入湯客数と調定額　　(H26.3.31現在)

区分	H23年度	H24年度	H25年度
特別徴収義務者数	2	2	2
入湯客数	826人	1,270人	979人
調　定　額	124千円	191千円	147千円
前年対比	78.0%	154.0%	77.0%

７．租税教育

(1)税に関する作文・書道応募状況　(主催:上伊那租税教育推進連絡協議会)

区分	中川東小学校	中川西小学校	中川中学校	計
書道	57	67		124
作文			52	52

(2)租税教室

区分	中川東小学校	中川西小学校	中川中学校
開催日時	12月4日	10月22日	12月10日
参加人数	17	19	52

講師:税務署職員

８．業務委託

(単位:千円)

業　務　名	金　額	委　託　先
家屋評価システム保守業務	210	朝日航洋㈱長野支店
家屋評価システムソフトウェア移設業務	105	朝日航洋㈱長野支店
土地の価格の修正に係る標準宅地の時点修正業務委託	72	(社)長野県不動産鑑定士協会
平成27年度評価替に伴う土地鑑定評価業務委託	2,785	(社)長野県不動産鑑定士協会

９．諸証明

区　　分		件数	金額	備　　考 手数料単価	
証明	所得証明	773	231,900 円	300円	
	納税証明	25	7,500	300円	
	評価(資産)証明	39	11,700	300円	
	公課証明	9	2,700	300円	
	72条証明	15	19,500	1,300円	
	完納証明	69	20,700	300円	
	その他の証明	33	9,900	300円	完納証明、狩猟登録税証明ほか
	軽自納税証明	643	－	－	
	小計	1,606	303,900 円		
閲覧	公図	196	58,800	300円	
	土地台帳	153	45,900	300円	
	課税台帳	90	27,000	300円	
	その他				
	小計	439	131,700 円		
その他	軽自標識弁償代	2	400 円	200円	
合計		2,047	436,000 円		

《参考》税率及び納期

税目		税率 課税総所得金額の段階	税率(年額)	賦課期日・納期等
普通税	1 村民税			
	(1) 個人	均等割	3,000円 (＋県1,500円) 県民税のうち500円は長野県森	賦課期日:1月1日現在 【納期】 普通徴収 第1期 6/1～6/30 第2期 8/1～8/31 第3期 10/1～10/31 第4期 1/1～1/31 (均等割のみの場合は第1期のみ) 特別徴収(給与から) 6月～5月(年12月) 年金特別徴収 偶数月の15日(年6回)
		所得割	6% (＋県4%)	
	(2) 法人	均等割		申告納付 事業年度終了後2ヶ月以内
		資本金等の区分 / 村内従業者数		
		(1) 1千万以下の法人 / 50人以下	50,000円	
		(1) ・公益法人(法人税法第2条第5号)、一部の公益法人 / ―		
		(1) ・人格のない社団等 / ―		
		(1) ・一般社団法人、一般財団法人 / ―		
		(1) ・保険業法に規定する相互会社以外の法人で資本金等の額を有しないもの / ―		
		(2) 1千万以下の法人 / 50人超	120,000円	
		(3) 1千万円を超え、1億円以下の法人 / 50人以下	130,000円	
		(4) 1千万円を超え、1億円以下の法人 / 50人超	150,000円	
		(5) 1億円を超え、10億円以下の法人 / 50人以下	160,000円	
		(6) 1億円を超え、10億円以下の法人 / 50人超	400,000円	
		(7) 10億円を超える法人 / 50人以下	410,000円	
		(8) 10億円を超え、50億円以下の法人 / 50人超	1,750,000円	
		(9) 50億円を超える法人 / 50人超	3,000,000円	
		法人税割	12.3%	
	2 固定資産税	土地・家屋・償却資産 (免税点) 土地 30万円未満 家屋 20万円未満 償却資産150万円未満	1.4%	賦課期日:1月1日現在 【納期】 第1期 4/1～4/30 第2期 7/1～7/31 第3期 11/1～11/30 第4期 2/1～2/末
	3 軽自動車税	区分		賦課期日:4月1日現在 【納期】 普通徴収 全期 5/1～5/31
		原動機付自転車 / 50cc以下	1,000円	
		原動機付自転車 / 90cc以下	1,200円	
		原動機付自転車 / 125cc以下	1,600円	
		原動機付自転車 / ミニカー(3輪以上のもの)	2,500円	
		軽自動車 / 2輪	2,400円	
		軽自動車 / 3輪	3,100円	
		軽自動車 / 4輪以上 / 乗用 / 営業用	5,500円	
		軽自動車 / 4輪以上 / 乗用 / 自家用	7,200円	
		軽自動車 / 4輪以上 / 貨物用 / 営業用	3,000円	
		軽自動車 / 4輪以上 / 貨物用 / 自家用	4,000円	
		軽自動車 / 専ら雪上を走行するもの	2,400円	
		小型特殊自動車 / 農耕作業用	1,600円	
		小型特殊自動車 / 特殊作業用	4,700円	
		2輪の小型自動車	4,000円	
	4 村たばこ税	〔平成25年3月31日以前税率〕		【納期】 前月分を当月末日までに申告納付
		紙巻たばこ	4,618円/1,000本	
		旧3級品の紙巻たばこ (わかば、エコー、しんせい、ゴールデンバット(ボックス除く)、ウルマ、バイオレットの6銘柄)	2,190円/1,000本	
		〔平成25年4月1日以降税率〕		
		紙巻たばこ	5,262円/1,000本	
		旧3級品の紙巻たばこ	2,495円/1,000本	
	5 特別土地保有税 【H15より徴収停止】	取得分(5,000㎡以上)	3.0%	申告納付 取得分8月・2月
		保有分(取得から10年間)	1.4%	保有分5月
目的税	6 入湯税	入湯客1人1日	150円	特別徴収

議会事務局

― 選挙管理委員会 ―

1　選挙管理委員会　　8 回　　開催

2　選挙人名簿登録者数　　（単位：人）

登録日	選挙人名簿定時登録			在外選挙人名簿		
	男	女	計	男	女	計
平成25年6月2日	2,043	2,218	4,261	0	0	0
平成25年9月2日	2,040	2,217	4,257	0	0	0
平成25年12月3日	2,026	2,220	4,246	0	0	0
平成26年3月2日	2,020	2,218	4,238	0	0	0

3　選挙執行

(1) 中川村長選挙　H25.4.21　　執行経費　3,510,467円

① 投開票の状況

区 分	男	女	計
当日の有権者数	2,015	2,186	4,201
投 票 者 数	1,649	1,825	3,474
棄 権 者 数	366	361	727
投 票 率	81.84%	83.49%	82.69%
投 票 総 数	3,474	有 効 投 票 数	3,446
無 効 投 票 数	28	無 効 投 票 率	0.81%

② 候補者の得票数等　定数1　立候補者数2

当落	候補者名	党派	年齢	職業	得票数
当	曽我逸郎	無所属	57	中川村長(地方公務員)	1,897
落	藤川　稔	無所属	60	医療法人役員	1,549

(2) 中川村議会議員補欠選挙　H25.4.21　　執行経費　506,066円

無投票

候補者の得票数等　　定数1　立候補者数1

当落	候補者名	党派	年齢	職業
当	小池　厚	無所属	62	団体職員

(3) 参議院議員通常選挙(任期満了)　H25. 7. 21執行　　執行経費　4,293,294円

① 投開票の状況

区 分	男	女	計
当日の有権者数	2,043	2,217	4,260
投 票 者 数	1,478	1,534	3,012
棄 権 者 数	565	683	1,248
投 票 率	72.30%	69.19%	70.70%
投 票 総 数	3,012	有 効 投 票 数	2,948
無 効 投 票 数	64	無 効 投 票 率	2.12%

②投票結果　(定数2)(届出順)　立候補者数6

	候補者の氏名	党 派	年齢	職業	得票数	中川村の得票数
当選	吉田　博美	自由民主党	64	国会議員	365,115	1,447
当選	羽田　雄一郎	民主党	45	国会議員	294,588	596
	唐澤　千晶	日本共産党	43	政党役員	154,630	495
	神津　ゆかり	無所属	46	フリーライター	51,621	175
	味岡　淳二	幸福日実現党	54	ビジネスコンサルタント	7,537	14
	角　恵子	みんなの党	33	無職	106,915	221

③比例代表選出議員選挙　届出政党上位の得票状況〔中川村〕(政党数12)

投票総数	3,012	有効投票数	2,932
無効投票数	80	無効投票率	2.66%

名簿届出政党等の名称	得票数	名簿届出政党等の名称	得票数
民主党	424.227	新党大地	9
自由民主党	1,101.438	社会民主党	147
日本共産党	440.333	生活の党	23
公明党	307	みどりの風	27
幸福実現党	12	緑の党グリーンズジャパン	71
みんなの党	218	日本維新の会	152

4　選挙啓発等

(1) 研修会参加　　3 回

(2) 成人式でのパンフレット配布、　街頭一斉啓発　2回

(3) 明るい選挙啓発ポスターコンクール参加　　0校

― 統 計 ―

1　指定統計調査の実施

指定統計調査名	所管	調査日	村への交付金(円)
学校基本調査	文部科学省	平成25年 5月 1日	6,000
住宅・土地統計調査	総務省	平成25年7月 1日	208,000
工業統計調査	総務省	平成26年2月 1日	47,000
経済センサス準備	総務省	平成26年3月	6,330
商業統計準備	総務省	平成26年3月	6,330
農林業センサス準備	農林水産省	平成26年3月	6,220
計			279,880

2　統計グラフコンクールの作品募集

第58回長野県統計グラフコンクール		
参加校	中川西小学校	上伊那支部審査会入選者なし
応募者	2点、2名出品	

― 監 査 ―

1　監査実施状況

種類	実施期日		
例月出納検査	例月出納検査		
決算審査	5日	7/13～16,7/22	(審査報告) 8/11
定期監査	4日	11/8～11/11	(監査報告)11/19

民生費

保健福祉課

― 地域福祉係 ―〔旧:福祉係〕

Ⅰ 社会福祉

1 民生児童委員(福祉事務調査員)

(1) 定　員　16人(男9人　女7人)(主任児童委員2名含)

(2) 任　期　H25.12.1～H28.11.30　(H25.12.1一斉改選)

(3) 定例会　12回開催

(4) 活動状況　(単位:日)

相談・支援件数					その他の活動件数							訪問回数			連絡調整回数			活動日数
高齢者関係	障がい者関係	子ども関係	その他	計	調査実態把握	会議参加協力	地域福祉活動	民児協研修等	証明事務	要保護児童発見・通告等	計	訪問連絡活動	その他	計	委員相互	関係機関等	計	1,825
140	41	140	105	426	255	475	375	313	19	2	1,439	746	355	1,101	109	271	380	114/1人

2 母子父子福祉

(1) 母子父子世帯(平成26年3月31日現在)　(単位:世帯)

区分	年代別						原因別				
	20代	30代	40代	50代	60代	計	病死	事故死・自殺	離婚	その他	計
母子	2	12	17	3		34	5	3	25	1	34
父子		2	9	4		15	1		14		15
計	2	14	26	7	0	49	6	3	39	1	49

(2) 母子年金給付事業(村単独事業)(平成25年5月1日基準)

対象者	給付額@7,000円	
38世帯	266,000円	【前年　34世帯　238,000円】＋4世帯

3 その他

(1) 生活保護状況(25年度)

被保護世帯数　5世帯12人(在宅11人、施設1人 (8月から1世帯7人新規)

扶助別保護費　(単位:千円)

生活	住宅	教育	医療移送	一時(期末)	その他	施設事務費	計
2,487	564	205	1,459	67	131	0	4,913

(2) 社会福祉協議会への補助事業　(単位:円)

区分		村補助金額	備考
福祉活動員等設置		13,265,000	福祉活動専門員、事務局長 臨時職員1名分(機能訓練加算看護師)
福祉事業分	一般福祉事業	74,000	学校福祉教育、オムツ補助取扱
	身障者余暇活動支援事業	99,000	障がい者日帰り旅行
ボランティア事業		2,781,000	コーディネーター設置費
相談事業	結婚相談	1,169,000	相談所開設費
計		17,388,000	

Ⅱ 障がい者福祉

1 身体障害者手帳交付者の状況(H26.3.31現在)

(単位:人)

区　分	1級	2級	3級	4級	5級	6級	合計
0～17歳				1			1
18～64歳	5	5	6	11	9	3	39
65歳以上	47	15	38	55	18	10	183
合　計	52	20	44	67	27	13	223

・前年度交付者数対比　24人減　(前年度 247人)

・H25年度交付(再交付含)者数　24件　(前年度27件)

2 施設入所・通所状況(H26.3.31現在)

(単位:人)

生活介護	
阿南学園	1
第二明星学園	1
喬木悠生寮	1
駒ヶ根悠生寮	3
水内荘	1
浅間学園	1
阿智温泉療護園	1
ほっとはーと親愛	3
ユアサポートぽっぽ	1
高森荘	1
計	14

就労継続支援施設	
アンサンブル松川	4
Lサポート	1
信州こころん	1
親愛の里紙ふうせん	1
こころ	1
ひだまり	3
たんぽぽの家	1
こまくさ園	1
計	13

施設入所支援施設	
阿南学園	1
第二明星学園	1
喬木悠生寮	1
駒ヶ根悠生寮	3
水内荘	1
阿智温泉療護園	1
高森荘	1
長野県総合リハビリテーションセンター	1
計	10

就労移行支援	
アンサンブル松川	1
親愛の里紙ふうせん	2
計	3

共同生活援助施設(グループホーム)	
アンサンブル松川	2
コーポヘルメス	1
計	3

日中系サービス	
中川村社協(居宅介護)	3
障がい者サポートセンター親愛(行動援護)	1
ヘルパーステーションかつら(居宅介護)	1
長野県総合リハビリテーションセンター(機能訓練)	1
計	6

短期入所施設	
駒ヶ根悠生寮	1
親愛の里松川	1
社会福祉法人楓会	1
計	3

共同生活介護施設(ケアホーム)	
かしの木の家	1
オハナ	1
アンサンブル松川	1
コーポヘルメス	1
浅間学園	1
計	5

3 在宅福祉の状況

区　分	対象者(人)
特別障害者手当(国庫・県)	5
長野県心身障害者扶養共済制度加入者	3

4 障がい者居宅福祉事業(障がい者自立生活体験事業)

(単位:円)

利用者数	延べ利用日数	総事業費	財源内訳		備考
			県補助金	一般財源	
1人	4日	25,440	0	25,440	

5 障害者自立支援事業　介護給付費・訓練等給付費等

(1) 国費・県費補助対象事業　　（単位：円）

事業の名称	細目	国県の補助率	事業費	財源内訳			一般財源振替額
				国費	県費	一般財源	(翌年度精算見込)
障害者自立支援給付費等	障害福祉サービス費等	国1/2・県1/4	69,802,941	35,425,550	17,450,734	16,926,657	返還分 524,080
	補装具給付費	国1/2・県1/4	203,848	110,000	50,962	42,886	返還分 8,076
	障害者自立支援給付費(H24年分)		232,650			232,650	
	更生医療給付費	国1/2・県1/4	6,332,519	3,150,000	1,583,129	1,599,390	追加分16，259
	更生医療給付費(H24年分)			100,510		-100,510	
	育成医療給付費	国1/2・県1/4	151,138	445,000	37,784	-331,646	返還分369,431
	未熟児養育医療給付費	国1/2・県1/4	189,633	385,354	47,408	-243,129	返還分290,538
	障害児施設措置費(給付費等)	国1/2・県1/4	6,770,802	3,335,500	1,692,700	1,742,602	追加分49,901
	障害児施設措置費(H24年分)		154,660			154,660	
障害者地域生活支援事業	障害程度区分認定等事務費	国・県	170,390	1,397,000	698,000	2,492,172	
	相談支援機能強化事業		1,264,628				
	移動支援、日常生活用具給付		3,152,154				
障害者総合支援事業	障害者自立支援給付支払等システム事業	国1/2	371,874	185,000		186,874	
障害者自立支援特別対策事業	新体系定着支援事業	県1/4	118,220		25,305	92,915	
合　計			88,915,457	44,533,914	21,586,022	22,795,521	

(2) 県費補助対象事業(地域福祉総合助成金事業)　(単位:円)

事業の名称　細　目	事業費	財源内訳		
		県費	その他	一般財源
障がい者にやさしい住宅改良促進事業(0人)	0	0		0
障がい者余暇活動支援事業(延50人)	99,000	49,000		50,000
障がい児(者)タイムケア事業(5人)	265,000	129,000		136,000
合　計	364,000	178,000		186,000

(3) 村単独事業　(単位:円)

事業の名称　細　目	事業費	財源内訳		
		県費	その他	一般財源
重度心身障害者年金給付事業(78人)	546,000			546,000
障害者の通所、通園等推進事業(21人)	663,438			663,438
地域活動支援センター事業(0人)	0			0
児童デイ(つくし園)運営負担金	96,022			96,022
療育センターひまわり利用負担金	693,636			693,636
合　計	1,999,096	0	0	1,999,096

Ⅲ 児童福祉

1 保育所

(1) 保育所措置人員　　(H26.3.1現在)

区　　分	定員(人)	初日在籍措置人員(人)(H26.3.1現在)				支弁額	基準徴収額	収入済額
		3歳未満	3歳	4歳以上	計	千円	千円	円
片桐保育所	115	22	23	47	92	53,452	28,507	31,935,980
みなかた保育所	75	13	19	38	70	47,893	22,783	(長時間保育料を含む)
他市町村委託					0			
他市町村受託					0			
合　計	190	35	42	85	162	101,345	51,290	31,935,980

(H26.3.1現在)

区分＼階層	階層別初日在籍措置人員(人)										計(人)
	1	2	3	4	5	6	7	8	9	10	
片桐保育所		10	6	10	22	26	4	6	6	2	92
みなかた保育所	2	8	5	7	12	25	6	3	2	0	70
他市町村委託											0
合　計	2	18	11	17	34	51	10	9	8	2	162

(2) 保育所運営審議会　年1回開催(7月25日)

(3) 保育所運営費　　(単位:円)

支出総額	保育料収入	県補助金(安心こども基金)	電源立地地域対策交付金(県補助金)	雑入(職員給食代)	一般財源
243,514,770	31,935,980	150,000	6,000,000	1,702,880	203,725,910 (過疎債:86,900,000円)

(4) 保育所施設整備関係　　(単位:円)

みなかた保育園調理室器材改修工事	577,500
みなかた保育園プール改修工事	485,131
みなかた保育園南水路改修工事	1,491,000
みなかた保育園築山撤去工事	157,500
みなかた保育園ブランコ設置工事	462,000
片桐保育園未満児室等改修工事	90,774,600
片桐保育園未満児室等改修工事(付帯工事)	2,065,426
片桐保育園雲梯設置工事	190,000
片桐保育園ポーチ床コンクリート補修工事	90,300
片桐保育園鉄棒設置工事	302,400
片桐保育園未満児室等改修工事実施設計管理業務委託	4,042,500
合　　計	100,638,357

(5) 県単独補助事業(地域福祉総合助成金事業)　　(単位:円)

区　　分	事業費	補助金	備　　考
代替職員雇用事業	249,880	100,000	
計	249,880	100,000	

2 児童クラブ

(1) 利用状況

(単位:人)

区分 / 学年	通常利用		臨時利用		計		合計
	西小	東小	西小	東小	西小	東小	
1	2	0	7	7	9	7	16
2	8	0	4	2	12	2	14
3	5	3	5	1	10	4	14
4	2	0	5	4	7	4	11
5	3	1	3	2	6	3	9
6	0	0	3	1	3	1	4
計	20	4	27	17	47	21	68
延利用日数	西小 3,179日		東小 678日		3,857日		
利用料	1,301,300円						

※通常利用:年間52日以上の利用児童、臨時利用:年間52日未満の利用児童

(2) 運営費

(単位:円)

区　　分	金　　額	説　　明	国県補助金	利用料	一般財源
児童クラブ運営委員会委員報酬	9,900	児童健全育成県補助対象 おやつ代は補助対象外	2,469,000	1,301,300	1,369,606
指導員賃金	4,648,060				
児童クラブ教材、図書代	99,133				
〃　おやつ代	305,553				
児童クラブ医薬材料費	7,260				
役務費(児童安全共済)	70,000				
計	5,139,906		2,469,000	1,301,300	1,369,606

3 つどいの広場事業

(1) 利用状況

(単位:戸、人)

市町村名	登録家庭数	登録児童数	延利用保護者数	延利用児童数
中 川 村	67	108	1,720	2,194
駒ヶ根市	39	56	351	488
飯 島 町	39	57	463	568
飯 田 市	15	19	111	126
松 川 町	28	37	313	365
高 森 町	6	7	122	161
豊 丘 村	2	2	35	45
そ の 他	14	22	124	147
合　　計	210	308	3,239	4,094

(2) 運営費

(単位:円)

区　　分	金　　額	説　　明	国、県補助金	利用料	一般財源
バンビーニ世話係賃金	5,051,252	安心こども基金事業の対象支出費			
報償費	27,000				
旅費	0				
バンビーニ消耗品	72,997				
水道料	75,436				
修繕料	18,900				
バンビーニ医薬材料費	5,980				
通信運搬費・施設保険料	97,578				
下水道使用料	87,024				
備品購入費	50,400				
負担金、補助及び交付金	1,016,851				
合　　計	6,503,418		3,193,000	105,000	3,205,418

4 児童手当

児童手当支給対象児童数　（ H25.2月～H26.1月分）　(H26.3.31現在)　(単位:円)

区分			児度手当の額の対象となる児童数	支出額	国庫負担金		県費負担金		村負担金
					割合	金額	割合	金額	
0歳～3歳未満	被用者		953	14,295,000	13/15	11,753,666	1/15	1,270,666	1,270,668
		計	953	14,295,000		11,753,666		1,270,666	1,270,668
	非被用者		319	4,785,000	5/9	3,190,000	2/9	797,500	797,500
		計	319	4,785,000		3,190,000		797,500	797,500
3歳以上小学校修了前	被用者	第1・2子	2,977	29,770,000	2/3	19,846,666	1/6	4,961,666	4,961,668
		第3子	486	7,290,000	5/9	4,860,000	2/9	1,215,000	1,215,000
		計	3,463	37,060,000		24,706,666		6,176,666	6,176,668
	非被用者	第1・2子	839	8,390,000	2/3	5,593,333	1/6	1,398,333	1,398,334
		第3子	202	3,030,000	5/9	2,020,000	2/9	505,000	505,000
		計	1,041	11,420,000		7,613,333		1,903,333	1,903,334
中学生		被用者	1,077	10,770,000	10/10	7,180,000		1,795,000	1,795,000
		非被用者	342	3,420,000		2,280,000		570,000	570,000
		計	1,419	14,190,000		9,460,000		2,365,000	2,365,000
特例給付	小学校終了前3歳～	被用者 第1・2子	48	240,000		160,000		40,000	40,000
		計	48	240,000		160,000		40,000	40,000
	中学生	被用者	46	230,000		153,333		38,333	38,334
		計	46	230,000		153,333		38,333	38,334
合計			7,289	82,220,000		57,036,998		12,591,498	12,591,504

(過年度児童手当国庫精算分　1,274,021円　)

5 安心こども基金事業

(単位:円)

区分	事業費	補助金	備考
乳児家庭全戸訪問事業	105,360	52,000	1／2
地域子育て支援拠点事業	6,386,179	3,193,000	バンビーニ運営　1／2
子どもを守る地域ネットワーク機能強化事業	16,800	8,000	1／2
保育士研修等事業	310,870	150,000	1／2
市町村の体制強化のための環境改善	42,525	42,000	保健センター体重計　10／10
計	6,861,734	3,445,000	

6 その他

(1) 少子化対策事業　(H26.3. 31現在)

出産祝金交付(村単独事業)　8万円/1人

区分	人数(人)	交付額(円)
第三子	13	1,040,000
第四子	2	160,000
第五子	0	0
計	15	1,200,000

(2) 児童養護施設入所状況(H26.3.31現在)

・入所者総数　　2人

・入所施設数　　1施設(風越寮)

(3) 子どもの育ち支援事業　療育支援事業

おひさまクラブ　　保育園児対象

ソーシャルスキルトレーニング※1	参加園児(人)	実施回数(回)	ペアレントトレーニング※2	
年少・未満児	4	13	参加者(人)	7
年中	8	13	療育研修事業	
年長	6	14	参加者(人)	27
計	18	40		

子どもの育ち支援事業事業費	2,953,650円

業務委託　アイウェルネス合同会社

※1 社会性を身につけるためのトレーニング。集団とは違った少人数のためのプログラム。自己肯定感を育てるために「ほめて伸ばす」を基本とする。
※2 ほめて育てるための保護者のためのプログラム。1クール5回実施。

(4) 一時保育補助

実施団体	実人数	延べ件数	延べ時間	補助金額	備考
保育サポーター森のこびと	43人	55件	145.50	58,200円	
NPO法人かつら	18人	41件	303.00	121,200円	
合計	61人	96件	448.50	179,400円	

― 高齢者福祉係 ―

1 高齢者人口等 〔旧:福祉係〕

65歳以上人口(高齢率)	1,574 人	(30.49%)	H26.3.31 現在 (総人口 5,162 人)
高齢者独り暮らし世帯	157 世帯	(9.70%)	H25.8.1 現在 (総世帯 1,618 世帯)
高齢者のみ(複数)の世帯	193 世帯	(11.93%)	

2 老人保護措置 〔旧:福祉係〕

件数

入所措置	1 件
措置解除	2 件
増減	-1 件

養護老人ホーム入所状況 H26.3.31 現在

南箕輪老人ホーム(南箕輪村)	3 人
みすず夢ゆりの里(伊那市)	3 人
計	6 人

入所判定委員会
1 回開催
H26.2.17

医師意見書 1,500 円

措置費 (単位:円)

施設区分	総額	財源内訳			
		入所者負担金	国庫負担金	県負担金	一般財源
養護老人ホーム	15,625,296	3,513,102			12,112,194

3 特別養護老人ホーム入所事務 〔旧:保健係〕

入所検討委員会

委員5名(民生児童委員 2 名、特養 1 名、地域包括 1 名、保健福祉課 1 名) 年4回開催

待機者の状況

平成25年3月末待機者数 35 人

新規(再)申請者 16 人 特養入所者 17 人 待機除外(※) 21 人

平成26年3月末待機者数 13 人 (※ H26年2月、全待機者に申請書の再提出を求めた)

4 敬老訪問・年金給付 〔旧:福祉係〕 (訪問:9/17)

年齢区分	該当者	事業内容	事業費	社協
88歳(米寿)	43 人	祝金(1万円)	430,000 円	祝品(毛布)
99歳(白寿)	3 人	祝金(1万円)	30,000 円	
100歳	3 人	祝金(10万円)	300,000 円	祝品(毛布)
101歳以上	2 人	祝金(1万円)	20,000 円	祝品(毛布)
計	51 人		780,000 円	

※ 訪問日当日不在の高齢者には、民生委員が代理で訪問 88歳0名

5 介護慰労福祉金支給 〔旧:福祉係〕 (単位:人、月、円)

区 分		該当者	支給月数	支給金額	備考
H25年9月支給	要介護高齢者	100	578	3,151,000	H25.2月～H25.7月までの6ヵ月分
	重度心身障害者等	7	40	507,000	
H26年3月支給	要介護高齢者	103	605	3,355,000	H25.8月～H26.1月までの6ヵ月分
	重度心身障害者等	7	42	546,000	
合計				7,559,000	

6 成年後見制度利用支援 〔旧:福祉係〕

首長申立 1 件 申立に係る村負担 2,280 円 (医師意見書、郵送料)

7 高齢者福祉施設管理 〔旧:福祉係〕

施設名	事業費	内容
高齢者憩いの家	17,289,364 円	指定管理費(中川観光開発㈱) 12,242,000、 改修工事実施設計 3,045,000、エコキュート使用料 1,799,280 給湯ポンプ修繕 120,477、その他
介護予防センター西館	822,566 円	電気料 324,917、土地賃借料 196,970、その他
在宅介護支援センター いわゆり荘	3,162,408 円	自家発電機購入 233,646、同設置 2,047,500、 土地賃借料 748,962、その他
合計	21,274,338 円	

8 介護保険事業関係 〔旧:保健係〕

低所得利用者負担軽減対策

区分	対象者	軽減額	村補助額	利用者負担
A 特別地域加算減免	36 人	160,823 円	80,411 円	10%→9%
(前年度)	(40 人)	(101,354 円)	(50,667 円)	
B 生計困難者社福減免	8 人	574,375 円	68,969 円	利用料25%減
(前年度)	(7 人)	(— 円)	(43,820 円)	

事業に対する県費補助の状況

区分	補助対象額	補助率	県補助額
A 訪問介護特別地域加算減免	80,411 円	3/4	60,000 円
B 生計困難者社会福祉法人減免	68,969 円	3/4	51,000 円
合計	149,380 円		111,000 円

※ 制度の説明

A	振興山村等地域の訪問介護事業所は、介護報酬単価に1%を加算(=特別地域加算)できるが、その分、被保険者の自己負担も高くなる。これを軽減するため、事業所が自己負担割合を9%に軽減した場合に、減額した1%の2分の1相当額を村が訪問介護事業所へ補助する。 【対象事業所:社会福祉法人中川村社会福祉協議会《訪問介護》】
B	社会福祉法人等が、市町村が認定した低所得者に対して、介護保険サービスに係る利用者負担額を25%(老齢福祉年金受給者は50%)軽減する。市町村は、当該軽減額の一部を法人に補助する。 【対象事業所:社会福祉法人の各特別養護老人ホーム・中川村社会福祉協議会】

介護保険事業特別会計繰出金

介護保険給付費村負担分　給付関係合計の12.5%

平成25年度 68,298,457 円	平成24年度 64,026,525 円	増減 4,271,932 円

地域支援事業村負担分　予防事業の12.5%　包括・任意事業の20%

平成25年度 1,446,412 円	平成24年度 1,548,700 円	増減 -102,288 円

介護認定事務等その他村負担分

平成25年度 5,083,492 円	平成24年度 5,156,793 円	増減 -73,301 円

合計

平成25年度 74,828,361 円	平成24年度 70,732,018 円	増減 4,096,343 円

9 その他在宅福祉事業 〔旧:福祉係〕

県単独事業(地域福祉総合助成金)

(単位:円)

事業の名称	実績				支出事業費	財源内訳			備考
	実人数	延利用人数等	総事業費	個人負担金		県補助金		一般財源	
緊急宿泊支援事業	40 人	284 人	1,631,000	459,000	1,136,000	560,000		576,000	補助基準額 4,000円/1泊
高齢者にやさしい住宅改良事業	3 人	3 人	4,957,985	3,067,985	1,890,000	945,000		945,000	県補助対象限度額700千円 自己負担1割
合計			6,588,985	3,526,985	3,026,000	1,505,000		1,521,000	

村単独事業

(単位:円)

事業の名称	実績				支出事業費	財源内訳			備考
	実人数	延利用人数等	利用料単価	利用料計			利用料収入(再掲)	一般財源	
外出支援サービス	61 人	836 人		272,800	1,148,446			1,148,446	社会福祉協議会へ委託 利用料は社協が収受
生活管理指導員等派遣事業	27 人	200 人	200円/H(軽度) 120円/30分(生活管理)	54,680	742,270			742,270	社会福祉協議会(495,560円)、宅幼老所かつら(246,710円)へ委託 利用料は事業者が収受
くつろぎデイ事業(高齢者憩いの家 送迎なし)		779 人	100円/回	73,300	1,080,000		73,300	1,006,700	社会福祉協議会へ委託
高齢者地域支援体制整備・評価事業(心配ごと相談)	4 人	9 人			96,000			96,000	社会福祉協議会へ委託
緊急通報体制等整備事業(緊急通報装置貸与)	27 人	34 人			354,690			354,690	リース料、監視業務料 H25撤去9件、休止1件、再設置1件
訪問理美容利用料の補助	52 人	66 回			132,000			132,000	2,000円/回補助 年2回上限
介護用品の補助(布オムツリース)	4 人	2,520 枚			25,200			25,200	10円/枚補助
合計				400,780	3,578,606			3,505,306	

― 保健医療係 ―

1 福祉医療費給付事業 〔旧:福祉係〕 （単位:人、円）

対象区分	対象者数	給付費	財源内訳		備考
			県補助金	一般財源	
小学校就学前児童の入院と外来	298	4,683,480	1,991,000	2,762,760	給付費の1/2
小学校1年～3年(入院のみ)	133	70,280			
小学生・中学生の入院と外来	188	5,440,693	0	5,440,693	村単独事業
高校生	139	1,547,210	0	1,547,210	
乳幼児等小計	758	11,741,663	1,991,000	9,750,663	
身体障がい者	118	8,945,054	4,637,000	5,216,064	食事代を除く給付費の1/2
知的障がい者	16	338,350			
精神障がい者通院(県費対象)	13	476,120			
精神2級(自立支援医療)	4	93,540			
精神障がい者通院(自立支援医療)	39	391,570	0	391,570	村単独事業
障がい者小計	190	10,244,634	4,637,000	5,607,634	
母子家庭等の母	20	497,170	524,000	663,160	食事代を除く給付費の1/2
母子家庭等の子	31	689,990			
父子家庭等の父	4	45,050	61,000	77,700	食事代を除く給付費の1/2
父子家庭等の子	5	93,650			
母子・父子家庭等小計	60	1,325,860	585,000	740,860	
事務手数料		2,841,503	863,000	1,978,503	支払額の1/2
システム改修費		0		0	
合　　計	1,008	26,153,660	8,076,000	18,077,660	(手数料差額を含む)

2 国民健康保険運営 〔旧:保健係〕

国民健康保険事業特別会計への繰出

内訳	事業費	国庫	県費	一般財源
財政安定化支援分	827,000 円	円	円	827,000 円
保険基盤安定分	14,489,165 円	1,499,527 円	9,367,345 円	3,622,293 円
出産育児一時金分	1,960,000 円	円	円	1,960,000 円
合計	17,276,165 円	1,499,527 円	9,367,345 円	6,409,293 円

3 後期高齢者医療運営 〔旧:保健係〕

予防事業

区分	事業費	県広域負担	一般財源	備考
特定健康診査委託	789,480 円	775,200 円	14,280 円	長野県国保連合会
人間ドック補助	10,000 円	10,000 円	0 円	1名

県広域連合負担

区分	平成25年度	平成24年度	増減
療養給付費負担金	50,277,015 円	49,619,047 円	657,968 円
事務費負担金	2,086,028 円	2,930,546 円	-844,518 円
合計	52,363,043 円	52,549,593 円	-186,550 円

後期高齢者医療特別会計への繰出

内訳	事業費	国庫	県費	一般財源
事務費分	635,112 円	円	円	635,112 円
保険基盤安定分	12,690,570 円	円	9,517,927 円	3,172,643 円
合計	13,325,682 円	0 円	9,517,927 円	3,807,755 円

住民税務課

― 住民係 ―

国民年金事務費（4401）

１．国民年金

（１）適用状況

区　　分	適用もれ者	２０歳到達者	公的年金からの移行者	そ　の　他	計
適用済数	0 人	18 人	111 人	19 人	148 人

（２）　被保険者の状況

被　保　険　者　数			計
第１号被保険者数	任意加入被保険者数	第３号被保険者数	
560 人	2 人	263 人	825 人

付加年金加入者		保険料免除者						
保険料納付被保険者数	加入率	法定免除	申請免除					免除率
				学生	全額	一部	猶予	
18 人	4.7%	27 人	154 人	(62 人)	(64 人)	(10 人)	(18 人)	32.3%

H18.7より免除が細分化され、3/4免除 2/4免除 1/4免除があり、まとめて『一部免除』とする↑

（３）　年金受給状況　　(平成25年度末)

国　民　年　金	1,667 件	1,148,918 千円

《内訳》

区　分	老齢給付	障害給付	遺族給付
件　数	1,582 件	57 件	28 件
年金額	1,080,609 千円	48,646 千円	19,663 千円

厚　生　年　金 (旧共済組合を除く)	1,625 件	962,172 千円

《内訳》

区　分	老齢給付	障害給付	遺族給付
件　数	1,388 件	12 件	225 件
年金額	785,590 千円	7,433 千円	169,149 千円

衛生費
― 保健医療係 ―

1 保健予防対策 〔旧:保健センター係〕

(1) 生活習慣病対策

①健康診査事業

・個人負担金の( )内は、直接村に入らない負担金

健診・検診名		検査機関	受診者数（人）	前年度比	がん発見者数	委託料（円）	事業費（円）	財源内訳 個人負担金 負担金額（円）	事業費に占める割合	一般財源（円）
39歳以下循環器		中部	81	↑		5,565	450,765	(129,600)	28.8	321,165
39歳以下循環器		日赤	15	↑		9,848	147,720	(45,000)	30.5	102,720
心電図(39歳以下含)		中部	757	↑		1,365	1,033,305	(302,800)	29.3	730,505
眼底検査		〃	500	↓		840	420,000	(100,000)	23.8	320,000
胃がん検診		〃	160	↓		3,990	638,400	192,000	30.1	446,400
肺がん検診		健づ	306	↑		7,130	2,185,660	734,400	33.6	1,451,260
大腸がん検診 2日法		中部	357	↓		1,470	524,790	142,800	27.2	381,990
〃 1日法		〃	38	↓		735	27,930	15,200	54.4	12,730
働く世代への大腸がん検診		〃	68	↑		1,470	99,960	0	0.0	99,960
子宮がん検診		健づ	100	↑		4,915	494,660	150,000	30.3	344,660
乳がん超音波 39歳以下		前澤	40	↓		4,725	189,000	(60,000)	31.7	129,000
子宮がん検診		日赤	110	↑		4,500	495,000	(143,000)	28.9	352,000
乳がん(マンモ)検診		〃	55	↑		7,000	385,000	(126,500)	32.9	258,500
子宮＋マンモ検診		〃	57	↑		11,500	655,500	(205,200)	31.3	450,300
前立腺検査		中部	174	↑	(1)	1,890	328,860	104,400	31.7	224,460
骨密度測定		南向	247	↓		1,470	363,090	98,800	27.2	264,290
二次健診	糖負荷検査	中部	9			9,765	87,885	29,700	33.8	58,185
	頸動脈超音波検査	〃	17			3,675	62,475	20,400	32.7	42,075
	血圧脈波検査	〃	1			2,100	2,100	700	33.3	1,400
	微量アルブミン		2			840	1,680	1,000	59.5	680
	尿中蛋白・塩分測定	〃	6			1,575	9,450	6,000	63.5	3,450
合計			3,100				8,603,230	2,487,500	28.9	5,995,730

女性特有のがん検診推進事業	受診者	受診率	総事業費(円)	補助金(円)	一般財源(円)
子宮頸がん検診	44人	31.7%	755,575	245,000	510,575
乳がん検診	60人	37.5%	(内委託料 627,135)	基準額491,384×1/2	

② 健康教室、健康相談事業

事業内容	回数	内容	参加人数(人)
特定健診時の健康相談	6日間	・個別指導、相談	579
〃 栄養相談		・個別指導、相談	178
特定健診の結果学習会	18ヶ所	・個別指導、相談	659
特定保健指導 ハイリスク者保健指導	15回	・運動と食について	(実) 55 (延) 163
各団体等学習会	3回	・動脈硬化予防・運動・歯科	133

③ 訪問・指導

対　　象	保健師(件)	栄養士(件)	合　計
健診後受診勧奨等最優先要保健指導	52	20	72
説明会欠席者への訪問	27	0	27
がん検診精検者	81	0	81
栄養指導・食事の相談	22	20	42

④ 食育・栄養学習事業

学 習 会 名	対 象 者	内　　容	実施回数(回)	参加人数(延べ人数)
食改学習会	食生活改善推進委員	健康とバランス食	12	87(人)
1人暮らしの高齢者交流会	食改員と住民	五平餅、すいとん作りなど	2	35
生活習慣病の食生活	保健補導員	認知症予防の食	1	25
親子の料理教室	小学生、親	夏野菜を使った調理実習	1	46
離乳食学習会	子、親	離乳食と健康について	7	44
食の学習会	2～3歳児、母親	食事・おやつの調理実習	1	5
子育て世代の食生活支援事業	乳児・親	味噌汁の塩分測定	1	8
お料理デビュー講座	住民・食改	健康を維持するバランス食	3	40
CATVを使っての栄養指導	住民	噛む力を育てる食事	1	1週間放映
保育園給食委員会	保育園児	保育園での食育	9	
保育園クラス訪問	保育園児	乳幼児健診からの継続	3	48

会 議	内 容	実施回数
食育を考える連絡会議	中川村第2次食育推進計画	5
食育推進懇話会	中川村第2次食育推進計画	2

⑤ 地域歯科保健事業

内　　容	回 数(回)	内　　容
母子の口腔衛生指導	27	乳健・つどいの広場での歯科健診や歯科指導
保育園での歯科指導	2	園児や保護者を対象とした歯科指導
小中学校の歯科指導	3	小中学生への歯科指導
両親学級での歯科指導	4	妊婦・胎児に関しての歯科指導
住民への口腔衛生指導	2	CATVを使っての指導や補導員会・地区学習会での指導
歯科検診受診者	1	要介護者へ訪問による歯科検診(歯科医師)

(2) 保健補導員の活動

会 議 等	回数(回)	内　　容
保健補導員会	5	・特定健診等各種検診について
		・健康学習会 (認知症予防について脳・健診の学習 保健師)
		(認知症予防の食事 栄養士)
		(認知症と予防の運動 運動指導士 牧内)
県正副会長研修会	1	・講演「からだが変わる食習慣のポイント」(株)タニタ 龍口栄養士
県保健補導員等研究大会	1	・講演会「リンパで免疫を高め健康づくり」3人参加
上伊那支部保健補導員等研修会	1	・講演「認知症 最新の医療と介護」 10人参加

(3) 予防接種

予防接種名	接種人数(人)	説明	事業費(円)	
日本脳炎	278	一類疾病 定期の予防接種は市町村長が行うこととし、対象者は予防接種を受けるよう努めなければならない。個別接種が原則。	委託料 5,335,092 ワクチン代・注射器他 1,993,842	(集団・個別接種)
BCG	30			
三種混合	50			
四種混合	143			
二種混合	34			
ポリオ(不活化)	42			
ヒブ	187			
肺炎球菌	183			
子宮頚がん	3			
麻しん風しん	60			
高齢者インフルエンザ	1,094	二類疾病。努力義務 委託料	1,754,160	(個別接種)
		ワクチン代	988,743	

(3) その他の健康づくり対策

事業名	期日	内容
健康づくり推進協議会	H26年1月30日	村の健康実態と保健・予防事業について
健康福祉大会	H26年2月9日	テーマ「障がいをもっても高齢になっても住み慣れた地域で暮らすために」89人参加
地域歯科保健推進協議会	H26年3月28日	中川村の歯科保健事業について

2 母子保健 〔旧:保健センター係〕

(1) 母子健康管理事業

事業名	内容	人数・件数	事業費(円)
妊娠届けの受理と母子手帳の交付	妊娠届の受理	35人 (前年比－15人)	
	母子手帳の交付	35件 (前年比－9件)	
妊婦乳児健康診査受診票交付	受診票利用延べ数	937件	4,800,440
妊婦健康指導・健康相談事業	両親学級(保健師)	8回 延べ25人	
	両親学級(栄養士)	4回 延べ12人	
不妊治療費助成事業	助成申請件数	2件 (前年同数)	157,100

(2) 乳幼児健康診査事業

健康診査名	健康診査の内容	実施回数(回)	参加人数(人)
4・10ヶ月児健診	医師の診察、発育・発達の学習、離乳食指導、育児相談全般	12	46・46
7. 12ヶ月児健診	歯科指導、読書活動の推進 発育・発達の学習、育児相談全般	12	45・29
1歳6ヶ月児健診	医師の診察、歯科指導(カリオスタット) 発育・発達の学習、育児相談全般	6	47
2歳児健診	歯科健診・歯科指導・作業療法士による発達相談・保健、食事指導	6	51
2歳6ヶ月児健診	生活習慣、発達、発育学習・食事の指導・作業療法士による発達相談	6	41
3歳児健診	内科・歯科健診、視力検査 生活習慣・発達・発育・食事の指導	4	39

(3) 訪問・指導

対　　象	指導者	件　数(件)
乳児・未熟児	保健師	38
	栄養士	44
その他	保健師	8
	栄養士	

(4) 母親学級

学習会名	実施回数	参加人数(人)
妊娠期の保健学習会	7	13
妊娠期の食事学習会	4	12
妊娠期の歯科学習会	12	12
出産・母乳の学習会	4	7

(4)発達支援事業(遊びの教室)

実施回数	実人数	延人数	事業費(円)
12	8	47	176,000

3 **結核予防対策** 〔旧:保健センター係〕

検 診 事 業 名	内　　容	人数(人)	事業費(円)
定期住民検診	間接撮影 (集団)	467人 (前年比 +165人)	392,280

4 **精神保健事業** 〔旧:保健センター係〕

(1) 学習会・活動の場の提供

会　　名	回数(回)	内　　容	人数(人)	事業費(円)
患者会 (スィートピーの会)	12	昼食会(調理実習)、病院喫茶体験、お花見 村内巡り、ﾃﾞｲｷｬﾝﾌﾟ、ﾐｰﾃｨﾝｸﾞ、等	62	1,016,684
当事者学習会	2	運動習慣を身につけるための運動	10	
憩いの家事業	139	利用日　月・水・金曜日	延べ486	

(2) 訪問・指導・ケース検討会等

指導者	実施件数(件)	延べ人数(人)
保健師	16	85

5 **献血事業** 〔旧:保健センター係〕

期　　日	血液量 (mL)	献血者数(人)
2月26日	200	4
	400	17

(目標200mlで 4人・400mlで21人)

環境衛生

住民税務課　－ 生活環境係 －

1 環境保全の推進に関すること

(1) 環境美化運動

内　　容	実施時期等		参加者	備　　考
村内幹線道路・村道の空き缶、ごみ拾い	村職員	5/17	629人 延べ人員	環境美化運動の日 5月26日
	各地区	基準日5/26 (地区により日程設定)		

(2) 環境衛生補助事業

① 環境衛生施設設置補助事業(村単)

項　　目	件　数	補助金額	補助率等	備　　考
廃棄物集積所	4 件	172 千円	43千円以内	
生ごみ堆肥化等処理機器	20 件	312 千円	1/2 (21千円限度)	堆肥化等処理機　15（累計369） コンポスト等　5（累計93）
生活用水水源施設	1 件	165 千円	2/3以内 700千円以内	水道給水区域外の水道施設

(3) 水質検査

項　目	実施時期等	内 容 等	委託料	委　託　先
村内9河川	7/19　2/25	pHほか6項目	165 千円	(財)中部公衆医学研究所
一般家庭用井戸水	9/10 実施件数29件	pHほか9項目 飲用適　23件 飲用不適　6件	検査料 5,250円/件 (全額自己負担)	㈳上伊那薬剤師会
	10/7再検査 再検査数　6件	飲用適　4件 飲用不適　2件	再検査は無料	

(4) 三共不燃物処分場関係

① 水質関係

項　　目	金　額	委　託　先
河川水質・ダイオキシン・電気伝導率検査	306 千円	㈶中部公衆医学研究所

注:19年度より処分場排水検査項目を変更(地方事務所環境課と協議による。)

② 管理関係

項　　目	金　額	委　託　先
三共処分場フェンス設置工事	1,071 千円	金子建設(有)

(5) 小平不燃物処分場関係

項　　目	金　額	委　託　先
小平処分場管理業務委託	37 千円	駒ヶ根伊南広域シルバー人材センター

(6) 針ヶ平へい獣処理場関係

項　　目	金　額	委　託　先
針ヶ平へい獣処理場整備委託	88 千円	宮下建設工業(株)

(7) 特定外来植物駆除関係

項　　目	金　額	委　託　先
特定外来植物駆除業務委託(アレチウリ)	978 千円	駒ヶ根伊南広域シルバー人材センター

(8) GND基金事業

項　　目	金　額	委　託　先
木質ペレットストーブ設置工事	1,193 千円	上伊那森林組合

2 公害対策に関すること

(1) 環境審議会

開催回数	1回	11月29日

任期平成23年12月1日～平成25年11月30日まで

(2) 公害苦情受付件数　　(単位:件)

種類	大気汚染	水質汚濁	騒音	振動	悪臭	その他	小計	不法投棄	屋外焼却	合計
件数	0	2	0	0	1	2	5	9	0	14

(公害・不法投棄調査より)

3 飼犬対策及び狂犬病予防に関すること

(1) 飼犬頭数　　(単位:頭)

飼犬頭数	H24年度末頭数			397
	当該年度中	増	新規登録	25
			転　入	1
		減	死　亡	48
			転　出	1
			台帳削除	0
	H25年度末頭数			374

(2) 動物処理　　(単位:件)

区　分	件数	内　訳	
迷い犬	5	迷い犬引取	3
		捕獲	2
へい獣処理 (道路等公共地のみ)	45	シカ	2
		ハクビシン	5
		タヌキ	31
		ネコ	6
		イヌ	0
		その他	1

(3) 登録・狂犬病予防注射手数料

区分	項　目	頭数	手数料/件	金　額
収入	犬登録手数料	25 頭	3,000円	75 千円
	鑑札再交付手数料	1 頭	1,600円	2
	狂犬病予防注射済票交付手数料	393 頭	550円	216
支出	狂犬病予防注射実施委託料	(委託先)　上伊那獣医師会		42

4 墓地に関すること

(1) 村営墓地

項　目	施設名	区画数	永代使用許可数			本年度中使用料収入	残区画
			前年度末	本年度中増	本年度末		
村営墓地使用許可	大草墓地	69	69	0	69	0 千円	0
	片桐墓地	80	76	3	79	360	1
	計	149	145	3	148	360	1

永代使用料	大草墓地　1区画135千円 片桐墓地　1区画120千円(新)と100千円(旧)があり

・村営墓地管理費用

項　目	金額	委　託　先
村営墓地管理(草刈り)	51 千円	駒ヶ根伊南広域シルバー人材センター

(2) 墓地経営許可　　(単位:件)

項　目	前年度末許可数	当年度中		当年度末許可数
		経営許可数	廃止許可数	
経営許可件数	1,340	0	0	1,340

5 一般廃棄物に関すること

(1) 一般廃棄物処理業許可等状況

許 可 等 内 容	許可等件数				本年度末 許可業者数
	新規	更新	変更	許可証再交付	
一般廃棄物処分業	0	0 件	0 件	1 件	4 社
一般廃棄物収集運搬業	2	15	0	1	27
浄化槽清掃業	0	2	0	0	2
計	2	17	0	2	33

(2) し尿収集処理

搬入先	内 訳	台数	搬入量	前年比	備 考
伊南衛生センター	生し尿	93	391,810 ﾘｯﾄﾙ	71.2%	収集業者が衛生センターへ持ち込んだ量
	浄化槽汚泥	81	306,910 ﾘｯﾄﾙ	118.4%	
搬入業者	七久保衛生社・宮田衛生社				

(3) 廃棄物不法投棄

①回収処理

区 分	内 容	金 額	委 託 先
巡視・回収	2日／月 村内道路等	603 千円	駒ヶ根伊南広域シルバー人材センター
回収	大型ごみの回収	74 千円	金子建設(有)
処 理	廃家電・自転車・家庭ごみ、 古タイヤ等	192 千円	(有)マツムラ
計		869 千円	

②不法投棄監視員

区 分	氏 名	期 間	内 容	委嘱先
不法投棄監視員《県委嘱》	森本 金夫	平成25年4月1日～平成26年3月31日	4日/月 村内	長野県知事

(4) ごみ処理費用の有料化の実施状況

① 第一段階チケットの支給状況

区分	住民への当初配布数	住登外住民税課税者	中途転入者	紙おむつ使用の特例加算	自治会組織等	合計
件数(件)	1,602件	0件	103件	9件	24件	1,738件
枚数(枚)	14,146枚	0枚	290枚	9枚	163枚	14,608枚

② 第二段階チケットの交付状況

区分	第一段階チケット使い切り	第一段階チケット紛失	住民登録外居住者	少量廃棄事業者	合計
枚数(枚)	12枚	12枚	4枚	1枚	29枚

③ 有料化による収入状況

区 分	収入金額	備 考
証紙収入交付金	1,989 千円	上伊那全体の収入をごみ量に応じて配分
第二段階チケット収入	44	1,500円×29枚
合 計	2,033	

(5) 地区説明会

名 称	回 数	内容	期 間
飯沼地区説明会	1	ごみの出し方	平成25年4月13日

(6) ごみ収集状況

（単位;kg）

種別		有料ごみ										リサイクルごみ				
		可燃ごみ						金属類	ガラス類その他	取灰	その他廃プラ	容リプラ	ペットボトル	びん	スチール缶	アルミ缶
		計画収集	直接搬入				計									
			事業系	許可業者	家庭系	不法投棄等										
		30円/1袋	400円/10kg		100円/10kg	無料		30円/1袋								
収集量	4月	27,270	0	3,310	440	0	31,020	410	1,760	0	2,360	4,650	710	1,940	370	220
	5月	27,280	0	3,080	780	0	31,140	350	1,430	0	3,030	6,070	650	2,700	450	290
	6月	23,900	0	2,830	220	20	26,970	280	1,120	0	2,090	4,530	680	1,801	420	240
	7月	28,090	0	3,620	1,810	0	33,520	310	980	0	2,080	5,930	950	1,939	360	80
	8月	29,920	0	3,570	1,240	0	34,730	290	1,180	0	2,180	5,210	1,060	2,750	370	180
	9月	25,680	0	3,320	1,410	0	30,410	370	1,580	0	1,700	4,620	990	2,180	320	60
	10月	26,660	0	3,740	610	0	31,010	230	940	0	2,390	5,560	750	1,950	360	220
	11月	24,360	0	3,450	680	0	28,490	250	1,020	0	1,550	4,510	490	2,010	380	270
	12月	31,380	0	3,340	1,030	0	35,750	510	2,120	0	2,680	5,060	630	1,860	390	220
	1月	26,120	0	2,730	390	0	29,240	370	1,520	0	2,110	5,980	480	2,371	420	300
	2月	22,000	0	2,360	500	0	24,860	150	600	0	1,120	4,140	260	1,199	250	180
	3月	26,100	0	2,900	850	0	29,850	340	1,420	0	2,180	4,660	580	2,150	320	250
	計 kg	318,760	0	38,250	9,960	20	366,990	3,860	15,670	0	25,470	60,920	8,230	24,850	4,410	2,510
	月(回)平均	26,563	0	3,188	830	2	30,583	322	1,306	0	2,123	5,077	686	2,071	368	209
	前年実績 総計	311,530	1,000	46,190	12,380	150	371,250	4,450	18,840	0	25,130	59,680	7,800	24,941	4,644	2,536
	前年実績 月平均	25,961	83	3,849	1,032	13	30,938	371	1,570	0	2,094	4,973	650	2,078	387	211
	前年対比	102.3%	皆減	82.8%	80.5%	13.3%	98.9%	86.7%	83.2%	－	101.4%	102.1%	105.5%	99.6%	95.0%	99.0%
収集	収集回数	週2回						月2回			週1回	週1回	月1回	月1回		
	収集箇所	34ヶ所						34ヶ所			34ヶ所	34ヶ所	28ヶ所	28ヶ所		
	委託先	清村商店						金子建設㈲			清村商店	清村商店		金子建設㈲		
	収集費用	5,733千円						2,067千円 （乾電池含む）			0千円	3,604千円		1,663千円	1,537千円	
処理	処理施設	上伊那広域連合伊那中央清掃センター						伊南行政組合不燃物処理場				伊南行政組合ストックヤード（東京スプレー㈱）		伊南行政不燃物処理場	㈲マツムラ	
	処理費用	5,174千円（広域負担金総額8,649千円）						7,675千円 （有害ごみを含む）							0千円	0千円
														売上収入	23千円	132千円

（単位;kg）

種別		有害ごみ 蛍光管	有害ごみ 乾電池	粗大ごみ	資源ごみ 新聞	資源ごみ 雑誌	資源ごみ ダンボール	資源ごみ 古着	資源ごみ 紙パック	資源ごみ 計	小型家電	不法投棄ごみ 伊南不燃物処理場搬入分	不法投棄ごみ (有)マツムラ搬入分	学校資源回収	合計
収集量	4月				6,810	4,540	1,990	350	10	13,700		0	40	（下表）	57,180
	5月	90			5,310	3,540	2,570	550	2	11,972		70	490		58,732
	6月				4,710	3,150	1,960	530	18	10,368		20	340	2,342	51,201
	7月		290		5,260	3,510	1,890	460	9	11,129		0	146	3,608	61,322
	8月				5,790	3,860	2,430	370	14	12,464		0	0	6,710	67,124
	9月	80	290	1,190	5,450	3,630	2,450	570	10	12,110		0	124		56,024
	10月				3,770	2,520	1,320	290	4	7,904		0	690		52,004
	11月				3,920	2,620	1,460	400	4	8,404		30	127		47,531
	12月		290		8,050	5,370	2,130	560	30	16,140		0	180		65,830
	1月	240	320		5,520	3,680	1,490	520	4	11,214		0	650		55,215
	2月				4,860	3,240	1,020	230	7	9,357		0	50		42,166
	3月			920	5,270	3,520	1,320	270	2	10,382	2,355	0	830		56,237
	計 kg	410	1,190	2,110	64,720	43,180	22,030	5,100	114	135,144	2,355	120	3,667	12,660	670,566
	月(回)平均	137	99	1,055	10,787	7,197	3,672	850	19	22,524		10	306	－	55,881
	前年実績 総計	360	1,170	3,160	74,570	49,780	23,890	3,430	153	151,823	0	100	3,906	12,335	692,125
	前年実績 月平均	120	98	1,580	12,428	8,297	3,982	572	26	25,304		8	326	－	57,677
	前年対比	113.9%	101.7%	66.8%	86.8%	86.7%	92.2%	148.7%	74.5%	89.0%		120.0%	93.9%	102.6%	96.9%
収集	収集回数	年3回	金属類に併せて随時	年2回	各地区年6回						年1回	月3日	随時		
	収集箇所	28ヶ所	28ヶ所	村民グランド駐車場	各地区集積所(集会所を含む)						村民グランド駐車場	委託	直営・委託		
	委託先	金子建設㈲	金子建設㈲	㈱信州ウェイスト ㈱イナック	清村商店						㈱しんえこ	(財)シルバー人材センター	金子建設㈲		
	収集費用	145千円	金属類等に含む	排出者負担	0千円（不適合物処理を含む。）							603千円	74千円		15,426千円
処理	処理施設	伊南行政組合不燃物処理場										伊南行政組合不燃物処理場	(有)マツムラ		
	処理費用	金属類等に含む										負担金に含む	192千円		13,041千円

（単位;kg）

学校資源回収	アルミ缶	1升ビン	ビール瓶	計	収集月
東小学校	1,040	1,971	597	3,608	7月
西小学校	1,390		952	2,342	6月
中学校	2,080	2,274	2,356	6,710	8月
計	4,510	4,245	3,905	12,660	
前年実績	4,530	2,396	5,409	12,335	
前年対比	99.6%	177.2%	72.2%	102.6%	

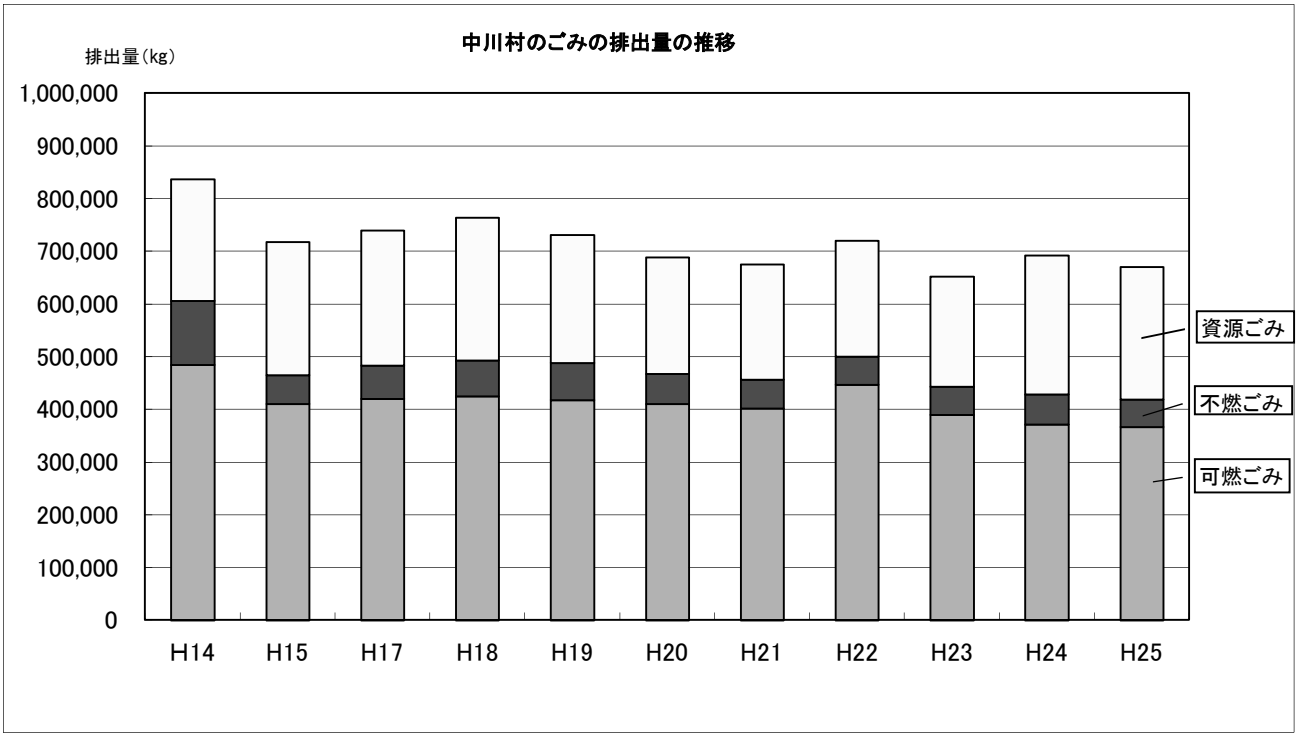

(単位:Kg)

区分	H14	H15	H17	H18	H19	H20	H21	H22	H23	H24	H25
可燃ごみ	485,170	410,780	419,850	424,670	418,150	410,360	402,080	447,510	389,970	371,250	366,990
不燃ごみ	120,550	54,116	63,750	68,643	69,870	57,830	54,165	53,360	53,095	57,116	52,497
資源ごみ	230,928	252,649	256,161	270,276	243,493	220,980	218,772	219,331	208,736	263,759	251,079
計	836,648	717,545	739,761	763,589	731,513	689,170	675,017	720,201	651,801	692,125	670,566

可燃ごみ＝ 計画収集＋直接搬入　計画収集＋直接搬入
不燃ごみ＝ 金属類・ガラス類その他 金属類・ガラス類その他・取灰・その他廃プラ・有害ごみ・粗大ごみ・不法投棄ごみ
資源ごみ＝ 容リプラ・ペットボトル・ヒ 容リプラ・ペットボトル・ビン・缶・新聞・雑誌・ダンボール・古着・牛乳パック・小型家電(H25～)＋学校回収

中川村の１人１日あたりのごみ排出量

「一般廃棄物処理事業実態調査(環境省)」より

年度	H17	H18	H19	H20	H21	H22	H23	H24
排出量	366.0g	372.2g	351.7g	341.9g	340.4g	372.9g	334.2g	356.8g
全国順位	9位	9位	6位	7位	8位	9位	3位	5位
			(参考)	上伊那平均	653.0g	653.3g	650.7g	656.4g
				長野県	881.1g	861.1g	867.0g	862.0g
				全国	994.0g	976.0g	975.0g	963.0g

※全国順位は、同調査のごみ排出量が少ない市町村(人口10万人以下の部)の順位

6 広域行政関係　（生活環境係関係）

(1) 上伊那広域連合負担金　（単位;千円）

区　　分		負担金額
ごみ処理事業費	広域化一般事務費	746
	管理運営費	4,810
	施設改修費(公債費)	364
	新ごみ処理中間施設整備	2,729
計		8,649

(2) 伊南行政組合分担金　（単位;千円）

区　　分	分担金額	うち公債費	備考
火 葬 場 費	3,042	1,635	
衛生センター費	6,428	89	
清掃センター費	388	0	
不燃物処理場費	7,287	51	
病　院　費	22,940	57	
病院特別負担金	10,000	0	H20～H28
計	50,085	1,832	

(3) 過疎対策事業債ソフト分事業　（単位;千円）

区　　分		起債金額
地域医療確保対策事業	昭和伊南総合病院運営費	21,900
	地域医療確保対策基金積立金	0
過疎債借入金額(ソフト分)合計		21,900

7 保健部長会

開催日	内　　容
7月3日	(視察)東京スプレー㈱・伊那中央清掃センター他　(会議)ごみ収集の状況について他
1月23日	環境衛生関係事業について他

8 消費者行政　（単位;千円）

事　業　名		事業費	財源内訳	
			県交付金	一般財源
地方消費者行政活性化事業 (地方消費者行政活性化交付金)		40	38	2
事業費内訳	旅費	24	職員研修旅費	
	印刷製本費	16	広報誌印刷代	

9 合併処理浄化槽に関すること

(1) 合併処理浄化槽整備事業　（単位;千円）

補助基数	内訳 人槽	補助金額	(国の補助基準額)	基数	補助金額	財源内訳 国庫補助金	県補助金	村補助金
6	5人槽	332	(332)	1	1,160	386	386	388
	6人槽	414	(414)					
	7人槽			1				
	8人槽	548	(548)					
	10人槽							
	11～20人槽	939	(939)					
	21～30人槽	1,472	(1,472)					
	31～50人槽	2,037	(2,037)					
補助事業名	（国）　循環型社会形成推進交付金(H23-H27計画期間） （県）　合併処理浄化槽整備事業 （村）　合併処理浄化槽設置事業							

(2) 普及状況　（単位;基）

人　槽	H24年度末	H25年度中設置	H25年度中廃止休止	H25年度末	要設置基数	普及率	未設置基数
5人槽	33	1		34			
6人槽	12			12			
7人槽	76	2		78			
8人槽	36			36			
10人槽以上	48			48			
計	205	3	0	208	296	70.27%	88

※一般住宅のみを集計

農林水産業費

振興課　　**－農政係－**

農業委員会

1 農業委員

委員数	14名	選挙による委員　10人
		選任委員　　4人
任期	第19期	平成24年9月10日～平成27年9月9日(3年)

2 農業委員会補助金等

（単位:千円）

交付金・補助金名	事業費	財源内訳		備考
		国交付金・補助金	村負担金	
農業委員会交付金	10,242	1,639	8,603	国交付金は定額 (事業費は農政兼務の人件費含む)
農業委員会補助金	0	0	0	該当項目なし

3 農業委員会開催回数　　12回

4 農地法の規定による許可申請処理状況

(1)農地法第3条関係(耕作目的の権利移動の制限)

所有権移転関係	17件	44,080㎡
計	17件	44,080㎡

(2)農地法第4条関係(自己所有地の転用制限)

住宅用地	1件	52㎡	
農業施設用地	0件	0㎡	
その他	3件	1,864㎡	太陽光発電施設
小規模農業用施設	5件	608㎡	
計	9件	2,524㎡	

(3)農地法第5条関係(転用目的の権利移動の制限)

住宅用地	5件	3,146㎡	一般住宅、農家住宅
その他	6件	10,687㎡	建設資材置場、太陽光発電施設
計	11件	13,833㎡	

(4)各種証明　　20件

5 農地紛争処理及び利用関係あっせん調停　　なし

6 農業者年金事務

（平成26年3月末現在）

被保険者	2人	新規加入者0人	
待機者	4人		
受給者	129人	うち、本年度新規裁定者	経営移譲年金　0人 農業者老齢年金　2人

7 農用地利用集積事業掘り起こし活動

利用権設定面積	264	37.3ha
所有権移転面積	－	－

8 その他の業務

(1)農作業標準労賃・機械作業料金の設定

H25.4改定し、チラシを全戸配布

(2)認定農業者との懇談会

H26.3.10	異業種交流会(なかがわ産業交流会)

(3)耕作放棄地対策

随時	農地パトロール

(4)食育・遊休農地対策

牧ヶ原の遊休農地へ、大根を作付け（給食センター、保育園、福祉施設等に配布）

(5)全国農業新聞等情報に関する普及

H26.3末購読部数	79部

(6)その他調査の実施

農　政

1 都市住民農業体験事業

（単位：千円）

事　業　名	事業主体	事業内容	事業費	財源内訳			
				県補助金	地方債	その他	一般財源
ファームサポート事業 （H15年度～）	中川村	農業ボランティア	28				28
	サポーター69人　受入農家8戸　受入延人数93人　受入延日数400人 保険料　28 千円　（ボランティア保険料）						
りんごの木のオーナー事業 （H7年度～）	りんごの木のオーナー生産組合	りんごの木のオーナー制度	－				
	受入農家13戸、オーナー数177オーナー、受入本数189本 ※平成25年度をもって、村のオーナー制度は終了するが、引き続き各農家が主体的に取り組む事となった。 H25年度単価　ふじ180玉補償：25千円　ふじ230玉補償：32千円						

2 農業振興補助事業

（単位：千円）

事　業　名	補助先	事業内容	事業費	財源内訳			
				県補助金	地方債	その他	一般財源
農業経営基盤強化資金利子助成事業	(有)富永園芸	利子補給	4	3			1
	スーパーL資金借入に対する利子補助1.25％（県0.75％村0.5％）H25年度で終了						
農業近代化資金利子補給事業	JA上伊那	利子補給	297				297
	アルプス三和（一般枠）融資残額　8,193千円（助成率0.775％） アルプス三和（認定農業者枠）融資残額　23,368千円（助成率1.0％） 大島農園（貸付当初5年間利子補給無）　10,244千円						
農業者育成資金利子補給事業	JA上伊那	利子補給	123				123
	補給上限 1.5～2.0％（利率1.0％）						
	（過去の借入実績）	H14　2 件　4670 千円 H15　3 件　6,939 千円 H16　12 件　18,930 千円 H17　2 件　2,456 千円 H18　5 件　11,750 千円 H19　8 件　14,694 千円	H20　5 件　14,320 千円 H21　5 件　8,990 千円 H22　2 件　8,850 千円 H23　0 件　0 千円 H24　0 件　0 千円 H25　0 件　0 千円				
果樹共済加入促進掛金補助	南信農業共済組合	掛金補助	350				350
	共済加入戸数68戸、面積3,003.0a、共済掛金1,748千円、共済掛金の20%補助 H25年度から補助率30％から20％へ改定						
果樹減農薬栽培補助	実施農家	交信かく乱剤補助	154				154
	交信かく乱剤（コンフューザ）設置補助　補助率20％ （実績）　設置農家数：33 戸　設置数量：202 袋　面積：1,000 a　事業費：773 千円						
農業経営者会議補助	中川村農業経営者会議	活動補助	36				36
	会員数34人　（活動内容）伊南地区交流会、農業講演会・異業種交流会　他						
不要農薬回収支援事業補助	JA上伊那	不要農薬回収	41				41
	不要農薬回収支援						
凍霜害果樹営農継続支援等特別対策事業補助	JA上伊那	樹園地営農継続資材支援	1,380				1,380
	凍霜害被災農家（減収率50％以上）に対する営農継続のための資材支援 （実績）　事業費1,380千円　実施農家19戸（肥料・農薬等の無料配布）						
土壌診断補助	実施農家	土壌診断補助	1				1
	（実績）　事業費4千円　実施農家1戸　畑地Cセット6						
振興作物栽培補助	実施農家	果樹新植苗木補助	459				459
	振興果樹の新植苗購入補助　補助率30％ （実績）　戸数　15戸　事業費1,492千円 苗木数　梅10本、市田柿150本、りんご807本　計967本						
需要に応える園芸産地育成事業（県単） 柿皮むき機導入補助	実施農家組合	柿皮むき機導入補助	403	403			
	（実績）　事業費4,299千円　中田島干柿生産組合1台、（中川村農産物加工施設2台）						

事　業　名	補助先	事業内容	事業費	財源内訳			
				県補助金	地方債	その他	一般財源
農業後継者支援事業 就農祝金	該当就農者	就農祝金	200				200
	（実績）　該当者4名　1名50,000円 農業後継者（就農時年齢45歳以下）へ　祝金を交付する。						
農業再生協議会補助	農業再生協議会	活動補助	4,426				4,426
	（内訳）運営費分1,800千円 大豆・麦等生産体制緊急整備事業リース機械（トラクター・コンバイン）導入補助分2,626千円						
農村女性ネット食育活動補助	農村女性ネットなかがわ	食育活動等補助	50				50
	農村女性ネットなかがわの食育活動等に対する補助						

3 農業者戸別所得補償事業

（単位：千円）

事　業　名	事業主体	事業内容	事業費	財源内訳			
				県補助金	地方債	その他	一般財源
水田農業経営確立推進指導事業 （国事業）	中川村	米の数量調整に係る事務費	717	710			7
	米作付目標面積245.10ha、作付面積243.30ha、目標達成要因：そばの作付け誘導を行ったため						
農業者戸別所得補償制度推進事業 （国事業）	中川村 農業再生協議会	戸別所得補償実施に伴う事務	3,119	3,119			
	経営所得安定対策（旧戸別所得補償事業）を円滑に実施するための事業 ・補助対象事業費　3,119千円 ・村臨時職員賃金　1,683千円 ・再生協議会　1,436千円　（内訳）謝金215千円、通信運搬費41千円、消耗品110千円 雑役務費190千円、JA臨時職員賃金880千円						
農業者戸別所得補償経営安定推進事業 （国事業） 人・農地プラン作成関係	中川村 農業再生協議会	人・農地プラン作成に伴う事務	1,173	1,092			81
	人・農地プランを作成するための事業 ・合意形成150千円、検討会の開催50千円、プランの周知142千円 ・作成プラン　南向1、片桐1 地域農業支援組織連携強化事業（農地情報整備） ・地図情報システム航空写真導入750千円（導入費1,063千円）						

○　中川村農業再生協議会が事業主体の農業関係事業

（単位：千円）

事　業　名	事業主体	事業内容	事業費	財源内訳			
				県補助金	村補助金	その他	一般財源
経営所得安定対策	国（農政事務所）	米、戦略作物の作付けに対し所得を補償	農家直接補償				
	・米の所得補償交付金 交付金（定額分）10a当り15,000円　変動部分は米価が下がらなかったため交付なし ・畑作物所得補償交付金（数量払い） ・そば（10a当り23,000円） ・大豆・麦（10a当り40,000円） ・水田活用の所得補償金 ・そば（10a当り20,000円） ・麦・・・（10a当り35,000円） ・大豆・・・（10a当り35,000円） ・飼料用米・・・（10a当り80,000円） ・産地資金 ・排水対策の実施（戦略作物）・・・（10a当り6,000円） ・播種前2回耕起、耕起・施肥・播種同時作業（戦略作物）・・・（10a当り8,500円） ・汎用収穫機械の利用技術（戦略作物）・・・（10a当り10,000円） ・団地化（戦略作物）・・・（10a当り6,500円） ・振興果樹・・・（10a当り40,000円） ・アスパラ、白ネギ、ブロッコリー、加工用トマト・・・（10a当り30,000円） ・振興野菜（販売用野菜）・・・（10a当り20,000円） ・転作助成（販売用作物、景観形成作物）・・・（10a当り5,000円）						

事　業　名	事業主体	事業費	財源内訳					
			交付金	農家拠出金	村補助金	JA補助金	繰越金	雑収入
地域営農推進基金事業	農業再生協議会	19,744	2,103	11,658	4,426	0	1,134	423
（地域とも補償、米の互助制度）	・米に替わる振興作物の栽培、農業者相互の互助制度の実施により数量調整の円滑な実施 ・参加者　763人（前年比4人増） ・村補助金　活動補助金1,800千円、大豆・麦リース機械導入補助2,626千円 直接支払推進事業1,436千円、水田農業経営確立推進事業667千円（それぞれ再掲）							

4 鳥獣害防止対策事業

（単位：千円）

事　業　名（村単関係）	補助先	事業内容	事業費	財源内訳			
				県補助金	地方債	その他	一般財源
農作物有害鳥獣駆除対策協議会補助	農作物有害鳥獣駆除対策協議会	運営補助	187				187
	（協議会会計の概要） 事業費1,581千円～運営費補助以外の補助対象事業は、別会計 （村補助以外の収入）JA100千円、農業再生協320千円、集落営農組合240千円、JA部会225千円、繰越金696千円						
猟友会補助	猟友会	活動補助	300				300
	猟友会の活動に対する補助（H24年度～）						

（単位：千円）

事業名（上伊那鳥獣被害対策協議会関係）	補助先	事業内容	事業費	財源内訳			
				県補助金	地方債	その他	一般財源
鳥獣被害防止総合対策事業	上伊那鳥獣被害対策協議会	くくり罠、囲い罠の導入 一斉捕獲等	2,871	1,949			922
	事業実施主体は、上伊那鳥獣駆除対策協議会 （中川村分の事業概要）						
	ソフト	くくり罠の導入	800	800			
		一斉捕獲	500	500			
		囲い罠	1,300	649			651
		事務局経費分	271				271
		計	2,871	1,949			922
	H23年度からハード事業は村協議会、ソフト事業は上伊那協議会で実施している。またH24年度は補助率1/2であったがH25年度から定額補助となった。事務局経費は補助対象外である。 ※財源内訳のその他は、中川村農作物有害鳥獣駆除対策協議会						

事業名（国庫交付金関係）	補助先	事業内容	事業費	財源内訳			
				国庫交付金	地方債	その他	一般財源
鳥獣被害防止緊急捕獲等対策事業	農作物有害鳥獣駆除対策協議会	有害鳥獣の個体数調整への補助	1,290	640			650

（内訳）

種別	駆除頭数	駆除班への補助金額	うち交付金額（補助率1/2以内）	補助単価
イノシシ	20 頭	120千円	60千円	6,000円
ニホンジカ	146 頭	1,095千円	548千円	7,500円
ニホンザル	5 頭	75千円	32千円	15,000円
計		1,290千円	640千円	

事業名（県単補助関係）	補助先	事業内容	事業費	財源内訳			
				県補助金	地方債	その他	一般財源
有害鳥獣個体数調整事業	農作物有害鳥獣駆除対策協議会	有害鳥獣の個体数調整への補助	1,966	564			1,208

（内訳）

種別	駆除頭数	駆除班への補助金額	うち県補助金額（補助率1/2以内）	補助単価
イノシシ	32 頭	128千円	36千円	4,000円
ニホンジカ	313 頭	1,565千円	メス　500千円 オス　　千円	5,000円
ニホンザル	22 頭	220千円	28千円	10,000円
ハクビシン等	20 頭	40千円		2,000円
カラス	13 羽	13千円	－	1,000円
ムクドリ	0 羽		－	500円
計		1,966千円	564千円	

（単位：千円）

事業名（県単補助関係）	補助先	事業内容	事業費	財源内訳			
				県補助金	地方債	その他	一般財源
広域捕獲支援事業	農作物有害鳥獣駆除対策協議会	ニホンジカの広域捕獲	400	200			200
	ニホンジカによる農作物被害の防止及び軽減のため広域捕獲を実施 事前会議3回、林道整備一式　（実施箇所）四徳地区　　補助率1/2以内						
残渣処理事業	農作物有害鳥獣駆除対策協議会	残渣処理への補助	140				140
	残渣処理を行うための経費に対しての補助（H24年度から）						
有害鳥獣駆除資格取得・継続費用補助	農作物有害鳥獣駆除対策協議会	有害鳥獣駆除に係る資格取得、継続費用補助	304	15			289
	資格取得1人（銃1人）、資格継続26人：散弾銃等15人、わな・網12人（1人は、散弾銃等重複） 新規取得者は、狩猟登録をした者に補助する。 （補助率）資格継続費費用（申請手数料、狩猟税は除く）の1/2以内 （補助金対象者）有害鳥獣駆除出役30％以上（駆除班申請者） 農作物有害鳥獣駆除対策協議会を通じての補助						

5 営農関係事業

（単位：千円）

事　業　名	事業費	財源内訳			備　　考
		県補助金	その他	一般財源	
中川村営農センター負担金	380			380	JA負担金330千円
農地相談員設置事業（国補助）	2,018	1,674		344	臨時職員雇用：農地の有効利用、営農センター関係

6 中山間地域農業直接支払事業

（単位：千円）

事　業　名	事業主体	事業内容	事業費	財源内訳			
				県補助金	地方債	その他	一般財源
中山間地域農業直接支払事業			24,312	18,189			6,123
直接支払推進事業	中川村	推進・確認・交付の各事務に対する補助	161	76			85
	集落協定の推進、協定の実施状況の現地確認及び交付金の支払事務に対する補助						
直接支払事業交付金	活動組織（15組織）	組織の協定に基づき県協議会へ交付 県協議会は国、県負担分を合算し各組織へ交付	24,151	18,113			6,038

（内訳）

区分	協定数	急田	緩田	急畑	緩畑	計
通常単価	9集落協定	73.5 ha	41.8 ha	14.8 ha	16.8 ha	146.9 ha
8割単価	6集落協定	15.4 ha	4.5 ha	0.2 ha	6.6 ha	26.7 ha
合計	15集落協定	88.9 ha	46.3 ha	15.0 ha	23.4 ha	173.6 ha

協定集落(通常）飯沼・美里・三共・南陽・柳沢・小平・竹ノ上・前沢洞・田島平

（8割）北組・下平・中組・沖町・柏原・桑原

※ 交付金負担割合：国1/2、県1/4、村1/4

7 農業施設管理事業

（単位：千円）

事　業　名	事業主体	事業内容	事業費	財源内訳			
				国県補助金	地方債	その他	一般財源
農産物加工施設管理	中川村	備品購入費	4,453	442			4,011
		修繕料	222				222
		指定管理料	1,500				1,500
	（備考） ・ H25年度から企業組合つくっチャオ中川に指定管理 ・ 備品購入費は、柿皮む機2台						
	施設利用実績						

加工室名	日数	時間	利用者数	備考
パン・菓子加工室	179	984	576	
充填包装室1	123	215	291	
惣菜加工室	51	241	136	
漬物加工室	60	271	141	
充填包装室2	21	30	28	
瓶詰め加工室	146	788	394	
ジュース加工室	89	628	393	

西ヶ原農村広場管理	中川村	指定管理料	0				0
片桐北部農村広場管理	中川村	修繕料	77				77
		指定管理料	48				48

8 その他

1）農業施設管理

（単位：千円）

施　設　名	管理方法	委　託　先	委託料	備　　考
片桐北部農村広場	指定管理	横前地区	48	H24.4.1～H27.3.31（3年間）
西ヶ原農村交流施設	〃	西原ぶどう生産組合	0	H24.4.1～H27.3.31（3年間）
農産物加工施設	〃	企業組合つくっチャオ中川	1,500	H25.4.1～H28.3.31（3年間）

2）負担金

（単位：千円）

団　体　名	負担金額	備　　考
上伊那農業生産振興協議会	1	（5051）農業総務費
伊南地区農業振興連絡協議会	27	（5051）農業総務費

畜産

1 飼養農家等

区分	乳牛	肉牛	豚	うさぎ	鶏	蜜蜂
飼養農家	0戸	0戸	1法人	－	16戸、1法人	12戸
飼養頭数	0頭	0頭	2,500頭	－	71羽、300羽	83群
	平成26年度上伊那農業生産振興協議会総会資料より				聞き取り	H26.2.5蜜蜂飼育調査より

2 家畜衛生事業

○防疫事業（予防注射・検査等）

牛予防注射	アカバネ病	0頭
	五種混合	0頭
	ヨーネ病	0頭
	牛ヘモウィルス	0頭
豚予防接種	豚丹毒	2,600頭
	日本脳炎・パルボ混合	2,800頭
	豚アクチノベシラス	0頭
検　査	蜜蜂ふそ病	0群
	牛ヨーネ病	0頭

伊那諏訪家畜畜産物衛生指導協会　H26年度通常総会資料より

《参考》

1 農業災害

発生月日	被害の種類	作物区分	被害面積	被害金額	備　　考
H25.4. 12.13.22.23	凍霜害	りんご、なし等	61.6ha	91,313千円	
H25.10.16	風害(台風26号)	りんご	40ha	5,262千円	
H26.2. 8～9、14～	雪害	パイプハウス等	0.4ha	12,793千円	2回の記録的な大雪による育苗施設等の倒壊

2 水稲の作柄

年度	区分	作況指数	収穫量
平成25年産	全国	102	539kg/10a
	長野県	101	632kg/10a
	南信	100	631kg/10a

3 営農センター・農業再生協議会のうち特徴的な事業

農業公園構想(梅の里構想)	農地を守り、農村、農業を維持・発展させるための「農業公園構想(梅の里構想)」の実現のため、地区営農組合(農用地利用改善組合)と連携して取り組みを進め、担い手への農地集積を進めている。
地産地消の推進(学校給食食材提供システムの構築)	H24年度に引き続き、毎月1回生産者、学校給食センター、JA、役場振興課、農業改良普及員が集まり、作付け調整、供給調整を行い地元農産物の活用率を高めてきた。 中学生がグループ名を「おいしい野菜とどけ隊」と命名。また、生産者と消費者(生徒、児童)との交流会を実施し、双方の理解と食育の推進を図っている
人・農地プランの策定	H24年度から話し合いから集落の人と農地の問題を解決するため、人・農地プランの策定が始まった。平成25年度においても集落・地区の話し合いにより、南向地区、片桐地区にプランを見直し策定した。 今後も集落・地区の話し合いを進め、人と農地の問題を解決する

4 農業担い手関係

(1) 農業担い手団体

農村女性ネット なかがわ	目的	村内で活動する農村女性が交流、連携し、地域や農業の活性化を図る。	
	構成員	女性農業委員(3名)、JA生活部長、農村生活マイスター(5名)、女性農業者(個人参加)	
		(女性グループの内訳)	アグリミセスの会、もえぎの会、どんパンの会が22年解散 梅グルメ、ぐみの会(生活改善グループ)、こぶしの会がほとんど休止状態であり、会のあり方について検討を行った結果。活動内容は素晴らしいものがある。グループ単位の加入ではなく、意のある者が個人参加する事により、会を存続して行くことなっている。
	活動内容	保育園との麦踏交流、保育園クッキング保育への参加、中学校ふれあい講座参加、部員交流、研修会、加工技術研修	
農業経営者会議	目的	農業経営者相互が連携と交流を深め、農業経営基盤の安定と経営改善に努め、活力と魅力ある農村づくりを図る。	
	構成員	34人　(会長)米山正治	
	活動内容	伊南地区認定農業者組織交流、異業種交流会(なかがわ産業交流会)	

(2) 認定制度

認定農業者	制度概要	「農業経営基盤強化促進法」による育成すべき効率的な農業経営体としての認定制度(概ね10年後を目標として、1人当り年間総労働時間2,100時間、年間所得320万円程度を確保できる農業経営体を目指す)
		認定者は、各種助成事業を受けられるとともに、利子補給などの支援を受けられる。
	認定者	村長(営農センター常任委員会で審査)
	認定者数	48人(個人39、法人9)　高齢化、メリットが少ない等の理由により減少傾向
エコファーマー	制度概要	「持続性の高い農業生産方式の導入の促進に関する法律」に基づき、堆肥等を使った土づくりと化学肥料・化学農薬の低減を一体的に行う農業者に対してのエコファーマーの認定制度(認定者はエコファーマーマークが使用できる。)
	認定者	長野県
	認定者数	22人　(りんご17人、ぶどう1人、米・栗1人、アリストロメリア2人、アスパラガス1人)
長野県 農村生活マイスター	制度概要	農業経営と農家生活の向上に意欲的な女性農業者(概ね40～60歳)を農村生活マイスターとして知事が認定し、地域農業の振興、むらづくり活動等、農村地域の問題解決に女性の立場から取り組む、女性農業者リーダーの育成を図る。 認定は、地域からの推薦と、5回の認定研修の受講が必要。
	認定者	長野県(農業改良普及センター経由)
	認定者数	5人

(3) 担い手関係事業（村が事務支援をおこなっているもの）

<table>
<tr><td rowspan="4">農業担い手育成基金事業</td><td>事業主体</td><td colspan="6">長野県農業担い手育成基金</td></tr>
<tr><td>事業内容</td><td colspan="6">新規就農認定者等に対し、長野県農業担い手育成基金が農業新規就農者支援事業等の助成を行なう。助成期間は、事業種別により1～3年、平成21年度からは、基金の財政状況悪化のため、縮小して事業実施
H25年度は、該当者・該当事業ともになし</td></tr>
<tr><td rowspan="3">H25実績</td><td>項目</td><td>農業機械等賃借料助成</td><td>農地賃借料助成</td><td>農業共済掛金助成</td><td>住宅費助成</td><td>合計</td></tr>
<tr><td>人数</td><td>0 人</td><td>0 人</td><td>0 人</td><td>0 人</td><td></td></tr>
<tr><td>金額</td><td>0千円</td><td>0千円</td><td>0千円</td><td>0千円</td><td>0千円</td></tr>
<tr><td rowspan="3">担い手経営展開支援リース事業</td><td>事業主体</td><td colspan="6">全国農業協同組合連合会
（国から同連合会が事業費の一括交付を受け、申請受付・助成金支払いを行う）</td></tr>
<tr><td>事業内容</td><td colspan="6">認定農業者等が、規模拡大の拡大や経営転換を実施するために必要な機械・施設のリースによる導入に対する助成事業</td></tr>
<tr><td rowspan="2">H25実績</td><td>借受者</td><td colspan="2">リース物件</td><td colspan="2">リース会社</td><td>助成額</td></tr>
<tr><td>0人</td><td colspan="2">0件</td><td colspan="2"></td><td>0円</td></tr>
</table>

5 グリーンツーリズム関係

(1) 農家民宿

施設名	地区	施設名	地区
やまに亀屋	渡場	ima-COCO	美里
花ノ木（休業中）	小和田	みそ部	中央
はたなか	横前		

(2) 農家レストラン

施設名	地区
吉笑楽	渡場
地鶏屋　一志	南田島

6 農産物等の放射性物質分析の実施

(1) 実施期間　平成25年5月～平成26年3月

(2) 分析委託機関名　一般財団法人　中部公衆医学研究所

(3) 分析方法　NaI（TI）シンチレーションスペクトリー検出器を用いた核種分析

(4) 分析放射性物質　放射性ヨウ素I-131、放射性セシウムCs-134、放射性セシウムCs-137

(5) 分析農産物等

梅（龍峡小梅）	キクラゲ（片桐）	本しめじ（片桐）	本しめじ（大草）	きゅうり	しまうり	ピーマン
ズッキーニ	キャベツ	とうもろこし	モロッコインゲン	玉ネギ	桃	すもも（貴陽）
じゃがいも	梨（幸水）	りんご（つがる）	白ネギ	かぼちゃ	ぶどう（藤稔）	米（コシヒカリ）
梨（南水）	梨（二十世紀）	りんご（シナノゴールド）	市田柿	そば	ネギ	ぶなしめじ（片桐）
長芋						

(6) 分析結果　分析品目すべて放射性物質は『不検出』であった。

－耕地林務係－
【耕地関係】

1　村単事業　　（単位：千円）

事業名	事業内容		事業費		財源内訳	
					地元協力金	一般財源
ずく出し協働事業補助金	水路補修等	14件	補助金額	1,609		2,350
	ため池補修	0		0		
	農道補修	4		741		
	計	18	計	2,350		2,350

2　農村災害対策整備事業　　（単位：千円）

事業箇所	事業内容	事業費	補助率	財源内訳		
				補助金	地元協力金	一般財源
片桐地区	調査・試験・測量、設計（ため池3箇所、小和田用水取水施設、田島水路）	35,000	0.790	27,650	2,625	4,725
南向地区	調査・試験・測量、設計（ため池4箇所、天神用水路）	23,000	0.790	18,170	1,725	3,105
合計		58,000		45,820	4,350	7,830

3　震災対策農業水利施設整備事業　　（単位：千円）

事業箇所	事業内容	事業費	補助率	財源内訳		
				補助金	地元協力金	一般財源
ため池一斉点検	点検・調査、地質・土質調査（ため池18箇所）	3,010	1.000	3,010	0	0

4　農道の状況

幅　　員	延長（m）	路線数
5.5m以上	5	
5.5m未満～4.0m以上	1,543	
4.0m未満～1.8m以上	48,243	
合　計	49,791	260

5 農地・水保全管理支払交付金事業　　（単位：千円）

事業名	事業主体	事業内容	事業費	財源内訳 県補助金	地方債	その他	一般財源
農地・水保全支払交付金事業			8,773	200			8,573
活動推進事業	中川村	推進・確認・交付の各事務に対する補助	276	200			76
	活動の推進、協定の実施状況の確認及び交付金の支払事務に対する補助						
直接支払事業交付金	共同活動（16組織）	組織の協定に基づき県協議会へ交付 県協議会は国、県負担分を合算し各組織へ交付	3,430				3,430

（内訳）

	地目	協定面積	単価	交付金額	財源内訳 国	県	村
協定面積	田	28,936 a	328 円／a	9,491 千円			
	畑	20,330 a	208 円／a	4,229 千円			
計		49,266 a		13,720 千円	6,860	3,430	3,430

（活動組織）　飯沼・美里・北組・南陽・葛北・柏原・渡場・柳沢
横前・針ヶ平・小平・竹ノ上・小和田・田島・中田島・南田島

※ 交付金負担割合（村負担金は、県協議会へ）
国（1/2）　県（1/4）　村（1/4）

直接支払事業交付金	向上活動（20組織）	組織の協定に基づき県協議会へ交付。県協議会は県負担分を、国は国分をそれぞれ各組織へ交付	5,067				5,067

（内訳）

	地目	協定面積	単価	交付金額	財源内訳 国	県	村
協定面積	田	34,950 a	440 円／a	15,378 千円			
	畑	24,447 a	200 円／a	4,889 千円			
計		59,397 a		20,267 千円	10,133	5,067	5,067

（活動組織）　飯沼・美里・北組・南陽・葛北・柏原・渡場・柳沢、中組、沖町、三共
横前・針ヶ平・小平・竹ノ上・小和田・田島・中田島・南田島、前沢洞

※ 交付金負担割合（村負担金は、県協議会へ）
国（1/2）　県（1/4）　村（1/4）

－耕地林務係－
【林務関係】

1　林業振興事業

(1)緑化推進等　（単位：千円）

事　業　内　容	事業費	備　　考
小学校入学児童記念樹	28	ユキヤナギ 50本
緑化運動苗木配布	84	ブルーベリー110本（第6回村育樹祭）
みどりの募金	305	地区272、事業所33（「緑の基金」からの還元金209）
第6回育樹祭（平成25年10月19日）	－	陣馬形山　旧陣馬形牧場　参加107名

(2)補助金　（単位：千円）

事　業　内　容	交付先	金　額	備　考
みどりの少年団活動補助金	東小学校	45	村単補助
	西小学校	45	

(3)森林の里親事業

事業	開催日	内　容　等
森林の里親事業 八十二銀行記念植樹	平成26年5月15日	旧陣馬形牧場0.82ha植樹（ミズナラ）八十二銀行他170名参加 協定期間平成25年4月1日～平成26年3月31日

2　会議の開催等

(1)会議の開催

名　称	開催日	会　議　事　項　等
林業振興審議会	平成26年2月6日	村林業振興事業審議、他

(2)森林巡視員の設置

森林巡視員	任期	備　　考
9名（村有林管理員、森林組合など）	4年	－

3　森林整備事業

(1)森林造成事業　（単位：千円）

事業種類		事業箇所	樹種	面積(ha)	事業費	県補助金	備　　考
村有林整備							
	保育（除伐間伐）	陣馬形	ヒノキ	10.36	4,053	2,390	信州の森林づくり事業 （森林環境保全整備事業） （間伐材売払収入　489千円）
	合　計			10.36	4,053	2,390	
村単補助	除伐	1件	ヒノキ	0.30	10		嵩上げ補助

(2)水源林造成事業

事業種類	事業箇所	樹種	面積(ha)	事業費	県補助金	備　　考
保育　除伐（Ⅰ）	大草東山	カラマツ	5.77	1,488	1,488	（独）森林総合研究所　森林農地整備センター

(3)松くい虫対策事業　（単位：千円）

事業種類	事業内容・事業量	事業費	財源内訳		
			県補助金	松くい虫防除対策協議会交付金	一般財源
危険木除去	村内一円　伐倒処理83㎥、重機使用料	534	0	168	366
負　担　金	上伊那地方松くい虫防除対策協議会負担金	1,010			1,010
合　　計		1,544	0	168	1,376

☆松くい虫被害量の推移(県松くい虫被害木調査)　(単位:㎥)

年　度	H7	H8	H9	H10	H11	H12	H13	H14	H15	H16
被害量	144	51	274	788	2,736	4,250	4,022	4,118	4,320	2,562
年　度	H17	H18	H19	H20	H21	H22	H23	H24	H25	累計
被害量	2,602	1,770	1,060	805	877	868	800	127	150	32,324

4　長野県森林づくり県民税活用事業　(単位:千円)

事　業　名	事業主体	事　業　内　容	事業費	財源内訳	
				県補助金	一般財源
みんなで支える里山整備事業	－	－	(森林造成事業として県補助金交付)		
森林づくり推進支援金	中川村	県産材利用促進事業(木柵等製作・設置)	976.5	906	70.5
合　計			976.5	906	70.5

5　森のエネルギー推進事業　(単位:千円)

事　業　名	補助率等	事業費	備　考
ペレットストーブ設置事業	10/10以内、10万円/台	0	0件

6　林道事業

(1)林道の状況

種　別	路線数	延長(m)
自動車道(1級)	1	14,466
自動車道(2級)	3	13,140
自動車道(3級)	14	23,170
軽車道	2	1,350
合　計	20	52,126

(2)林道維持管理事業　(単位:千円)

事　業　内　容	区分	事業費	備　　考
林道補修、維持管理	委託	1,143	草刈432　修繕435　支障木除去276
	賃借料	**295**	除雪重機借上料
	工事	2,177	崩落除去(陣馬形線)630　舗装補修(黒牛折草)461　維持修繕(陣馬形線)262　舗装維持(陣馬形・黒牛折草)284　他

(3)林道改良事業

①林道工事　(単位:千円)

事業箇所等	事　業　内　容	事業費	補助率	財源内訳			繰越明許
				補助金	村債(過疎)	一般財源	
陣馬形線(舗装・補正)	設計監督補助、舗装工事	30,449	0.510	15,528	14,900	21	
黒牛折草峠線(舗装・補正)	設計監督補助、舗装工事	24,989	0.510	12,745	12,200	44	
陣馬形線(改良)	設計監督補助、改良工事	9,933	0.510	4,712	5,200	21	
陣馬形線(舗装)	設計監督補助、舗装工事	38,713	0.510	17,133	21,400	180	22,222
黒牛折草峠線(舗装)	設計監督補助、舗装工事	30,057	0.510	12,744	17,200	113	1,263
合計		134,141		62,862	70,900	379	23,485

7 有害鳥獣駆除事業

区　分		件　数(件)			実　　績
		有害鳥獣駆除	個体数調整	計	
駆除実績	県許可	0	4	4	ニホンジカ459頭、ニホンザル27頭、カワウ3羽 (中川・飯島・宮田広域捕獲隊によるニホンジカの一斉捕獲:4回実施 四徳地籍)
	村許可	5		5	イノシシ52頭、カラス13羽、ハクビシン10、タヌキ10
合　計		5	4	9	

8 施設管理事業

(1)管理物件・利用状況等

施　設　名	指定管理者	指定管理料(千円)	利　用　状　況	
			開設期間	利用者数(人)
四徳森林体験館 四徳オートキャンプ場	上伊那森林組合	300	H25.4月～10月	2,267

(2)施設管理　　(単位:千円)

施設名		事　業　内　容	事業費	備　考
四徳森林体験館	使用料	四徳温泉湯源使用料	30	
	工事等	浄化槽ブロワー修繕	40	

9 県営事業(治山)　　(単位:千円)

事　業　名	区　分	施工箇所	事　業　内　容	事業費
保安林改良	森林整備	陣馬形	本数調整伐4.13ha	1,543
		陣馬形	本数調整伐15.16ha	4,515
合　計				6,058

―国土調査係―

地籍調査事業

1　実施区域の概況

作　業　工　程	実　施　地　区	調査面積(㎢)	精　度	縮　尺
地籍測量・一筆地調査	片桐10区(横前・小平・竹ノ上の一部)	0.80	乙1	1/500
	面　積　計	0.80		
面積測定・複図作成・数値情報化	片桐6区(上前沢・中通・中央の一部)	0.96	乙1	1/500
	片桐7区(前沢洞と針ヶ平間の山間部)	0.57	乙1	1/500
	片桐8区(針ヶ平の一部)	0.45	乙1	1/500
	面　積　計	1.98		

2　業務委託　　(単位:千円)

業務内容(地区名)	委　託　料	国県補助等	村　　費	請負業者等
地籍測量(C工程)(片桐10区)	1,050	663(地籍調査事業補助金)	387	栄和測量㈱
複図作成(H工程)(片桐6区)	378	239(地籍調査事業補助金)	139	国土情報開発㈱
地籍測量(D工程)(片桐10区)	3,675	2,316(地籍調査事業補助金)	1,359	栄和測量㈱
地積測量(F工程)(片桐10区)	10,500	6,616(地籍調査事業補助金)	3,884	栄和測量㈱
面積測定(G工程)(片桐7区)	53	33(地籍調査事業補助金)	20	国土情報開発㈱
面積測定(G工程)(片桐8区)	53	33(地籍調査事業補助金)	20	国土情報開発㈱
公図トレース、地番選定(片桐11区)	493	0(地籍調査事業補助金)	493	ケガサワトレース
片桐北部土地改良復元測量(片桐11区)	945	0(地籍調査事業補助金)	945	栄和測量㈱
調査素図修正印刷(片桐11区)	356	0(地籍調査事業補助金)	356	ケガサワトレース
土地情報総合システム保守	466	0(地籍調査事業補助金)	466	国土情報開発㈱
小　　計	17,969	9,900	8,069	

3　業務委託外その他項目　　(単位:千円)

区　　分	執　行　額	国県補助額	村　　費	備　　考
賃金	783	555	228	一筆地調査臨時作業員
報償費	36	12	24	推進委員会会議費等
旅費	31	0	31	普通旅費
需用費	632	415	217	消耗品、ガソリン代等
役務費	11	0	11	登記情報手数料
使用料及び賃借料	1,711	876	835	一筆支援システムリース料
負担金	66	0	66	県推進協議会負担金
小　　計	3,270	1,858	1,412	

補助金交付額	11,758 千円	(補助対象事業費15,678千円　補助率3/4)
村費合計額	9,481 千円	
執行額合計	21,239 千円	

商　工　費

振興課

ー商工観光係ー

商　工

1　商工業振興資金等

(1)　商工業振興資金　　（単位:件、千円）

村制度資金				県制度資金			
資金区分		件数	融資金額	資金区分		件数	融資金額
設備資金		3	9,660	中小企業振興資金	小規模企業向け	0	0
運転資金		4	15,900				
小口資金		13	31,740	経営健全化支援資金	不況対策	4	58,000
後継者育成資金	設備	1	800				
	研修	0	0	創業支援資金	創業支援資金	0	0
特別運転資金	不況対策	6	16,900				
	原油等価格高騰対策	0	0	東日本大震災復興支援資金	震災被害対策	0	0
合計		27	75,000				
保証料補給金		27	2,272	合計		4	58,000
利子補給金		132	2,095	保証料補給金		4	936
貸付基金	基金		72,000				
	利子		0				

(2)　事業用施設の新増設に係る奨励金　　（単位:件、千円）

区分	事業所数	交付額
奨励金交付	0	0

(3)　勤労者生活資金　　（単位:件、千円）

区分	件数	金額	保証料補給金
融資	4	4,743	0
貸付基金	基金	5,000	
	利子	0	

2　委員会等

会議名	開催日	会議事項
商工業振興審議会	平成26年3月26日	商工業振興措置、制度資金の運用状況について　他
商工業振興資金審議会	平成26年3月26日	制度資金の運用状況、H26年度振興資金の運用について　他

3　補助金等　　（単位:千円）

事業名		補助金額
商工会補助金		6,376
内訳	小規模事業指導事業	5,561
	小売商業活性化事業	316
	物産交流事業	117
	後継者育成対策事業	272
	広域連携事業	50
	労務対策事業	30
	個別経営指導事業	30
	記帳専任職員設置費	0
	商工会館改修工事費	0
小規模企業退職金共済掛金補助		33
就職祝金（4件）		120
中川村勤労者互助会補助金		300
中川建設労働組合補助金		50
空き店舗活用推進事業補助金(1件)		500

4　中川村勤労者互助会

(1)　会員数　　（平成26年3月31日現在）

事業所数	46	会員数	340　人
増減		事業所数	会員数
	加　入	0	27 人
	脱　退	0	21 人

(2)　事業

①会議等

理事会	平成25年5月24日(望岳荘)
評議員会	平成25年5月24日(望岳荘)

②共済事業

共済給付金	44件　1,277千円(内、付加給付金124千円

③福利厚生事業

レクリエーション事業	ナゴヤドームプロ野球観戦 平成25年7月28日(33人参加)	
元気回復事業	施設利用券配布	利用者220人　90千円
	催物鑑賞補助券	利用者9人　6千円

観　光

1　委員会等

会　議　名	開　催　日	会　議　事　項
チャオ運営協議会総務委員会	平成25年4月10日	共同店舗申し合わせ事項の確認
	平成25年5月20日	防火シャッター修繕について
	平成25年10月10日	チャオ創業祭、中川支所農業祭について
	平成26年2月21日	除雪費用等の負担割合について

2　観光施設等利用状況

（単位：人）

施　設　名		利　用　内　容	利　用　者　数		
			H25年度	H24年度	増減
ふれあいの里	望　岳　荘	宿　泊　者	4,545	4,711	△ 166
		宴　会　利　用　者	8,709	8,974	△ 265
		入　浴　利　用　者	39,822	40,522	△ 700
		ハチ博物館入館者	3,342	3,813	△ 471
		日　帰　り　合　計	51,873	53,309	△ 1,436
陣馬形山	陣　馬　形　山	日　帰　り	9,870 ※	9,570 ※	300
		泊　り	880 ※	840 ※	40
	四徳森林体験館	入　浴　利　用　客	1,350	1,729	△ 379
		キャンプ・体験館利用者	917	1,074	△ 157
小　渋　峡	桑原キャンプ場	日　帰　り	127	204	△ 77
		泊　り	1,135	1,123	12
	小渋釣り場	日　帰　り	1,860	1,611	249
かつらの丘	かつらの丘マレットゴルフ場	日　帰　り	1,734	2,085	△ 351

※　陣馬形山利用者数については推計数値

3　指定管理施設の状況

（単位：千円）

指定管理施設名	指　定　管　理　者	指定管理料	指定管理期間
望　岳　荘	中川観光開発㈱	指定管理に要する費用は、管理者負担。村は、建物貸付料を免除。ハチ博物館入場料は、管理者が収受。	平成24年4月1日 ～ 平成27年3月31日
転作促進研修センター			
ハ　チ　博　物　館			
体　験　館			
桑原キャンプ場	桑原キャンプ場管理組合	700	平成25年4月1日～ 平成26年3月31日
小　渋　釣　堀　場			
かつらの丘マレットゴルフ場	㈲トラスト	2,000	平成25年4月1日～ 平成26年3月31日
葛島山村広場駐車場			

4　業務委託等の状況

業　務　名	金　額	委　託　先	備　考
陣馬形登山道等草刈業務	243	(資)辰巳屋、上伊那森林組合	
陣馬形山頂整備業務	48	桑原キャンプ場管理組合	
地場センター・チャオ公衆トイレ清掃業務	332	(社)駒ヶ根伊南広域シルバー人材センター	
地場センター保守管理等	346	長野ナブコ・全日警	
地場センター床窓清掃業務	100	中川ショッピングセンター協同組合	
小渋釣堀場枯損木伐採業務	115	近江沢林業	

5　工事等の状況

（単位：千円）

区分	事業名	事業内容	事業費	財源内訳			
				国県補助金	起債	その他	一般財源
単独	観光施設管理事業	桑原キャンプ場シャワー給湯器取替工事 (施工)(資)辰巳屋	584				584
単独	ふれあい観光施設管理事業	厨房給湯設備改修工事 (施工)北原産業㈱	974				974

６ 中川村観光協会

(1) 会員数　　53会員（平成26年3月31日現在）

(2) 事業

①会議等

総　会　平成25年6月4日　（上伊那農協 中川支所）
理事会　平成25年5月31日　（上伊那農協 中川支所）
理事会　平成25年10月25日　（基幹集落センター　集会室）

②観光宣伝事業

・観光情報の提供（パンフレット送付数100件）
・イベントテント天幕を更新（大2張、小2張）　大草咲く楽市、会員イベント等で使用
・観光事業への後援

③調査研究事業

・視察研修　平成26年2月5日　下伊那郡大鹿村　参加者　22人
・なかがわ産業交流会（異業種交流会）平成26年3月10日

④一般事業

・観光地周辺美化清掃活動 平成25年7月3日　（小渋ダム周辺）　参加者　50名
・フォトコンテストの実施
・各種イベントへの参加・協力
・農商工連携事業
・新規加入の呼びかけ　2会員加入

⑤一般交流事業

・物産交流の促進　天白区民まつり　平成25年10月27日　参加者21名
・スポーツ交流の推進　レクレーションバレーボール交流会 平成25年9月8日　参加者36名
　天白区レクバレー大会　平成26年3月15日　参加者10名
・天白区「天白区を住みよくする会」との懇談会 平成25年11月18日　参加者30名
・天白区自然ふれあい体験の受入　平成25年8月4～5日　参加者60名
・天白区民リンゴ収穫体験　平成25年11月17日　参加者35名

土木費

建設水道課

ー 建設係 ー

1 道路関係

(1)村道の現況　　(平成26年3月31日現在)

種別	路線数	実延長 (m)	改良済		舗装済		橋梁数
			延長 (m)	率 (%)	延長 (m)	率 (%)	
1級	6	21,987	18,198	82.8%	21,987	100.0%	7
2級	20	28,520	16,912	59.3%	28,469	99.8%	13
その他	451	185,357	55,459	29.9%	112,382	60.6%	78
計	477	235,864	90,569	38.4%	162,838	69.0%	98

(2)道路新設改良・舗装事業　　(単位:千円)

区分	補助単独	路線名	補助・起債事業名	事業内容	事業費(決算額) 中段( ):補助・起債対象事業費 下段〔 〕:H26繰越明許費	事業費内訳 財源内訳			
現年	単独	針ヶ平七久保線	過疎対策事業(過疎債)	改良 L= 273m W=4.0(5.0)m 用地・補償費	11,545 (11,409) 〔14,931〕	工事請負費 9,030 国・県費 	測量設計・監督費 村債 10,900	用地・補償費 2,515 特定財源 	事務費・その他 一般財源 645
	単独	中林下ヶ原線	過疎対策事業(過疎債)	改良 L= 124m W=4.0(5.0)m 用地・補償費	39,891 (39,891)	工事請負費 34,461 国・県費 	測量設計・監督費 村債 39,800	用地・補償費 5,430 特定財源 	事務費・その他 一般財源 91
	単独	葛北鳳来沢線	過疎対策事業(過疎債)	改良 L= 128.5m W=4.0(5.0)m 測量設計	28,319 (28,319)	工事請負費 26,954 国・県費 	測量設計・監督費 1,365 村債 27,800	用地・補償費 特定財源 	事務費・その他 一般財源 519
	単独	原田荒田線	過疎対策事業(過疎債)	改良 L= 360m W=4.0(5.0)m	24,287 (24,287)	工事請負費 24,287 国・県費 	測量設計・監督費 村債 23,800	用地・補償費 特定財源 	事務費・その他 一般財源 487
	単独	谷田黒牛線	辺地対策事業(辺地債)	改良 L= 106m W=5.5m 歩1.5m 測量設計監理 用地・補償費	24,922 (24,922)	工事請負費 17,147 国・県費 	測量設計・監督費 3,429 村債 24,100	用地・補償費 4,346 特定財源 	事務費・その他 一般財源 822
	単独	上島田島駅線	過疎対策事業(過疎債)	改良 測量設計	3,990 (3,990)	工事請負費 国・県費 	測量設計・監督費 3,990 村債 3,900	用地・補償費 特定財源 	事務費・その他 一般財源 90
	単独	神又谷田線	過疎対策事業(過疎債)	改良 測量設計	3,150 (3,150)	工事請負費 国・県費 	測量設計・監督費 3,150 村債 3,100	用地・補償費 特定財源 	事務費・その他 一般財源 50
	補助	大草桑原線	社会資本整備総合交付金事業(過疎債)	防災 法枠L=172.5m 設計、監理	976 (312) 〔20,801〕	工事請負費 国・県費 	測量設計・監督費 976 村債 300	用地・補償費 特定財源 	事務費・その他 一般財源 676
	現年分 計				137,080 (136,280) 〔35,732〕	工事請負費 111,879 国・県費 	測量設計・監督費 12,910 村債 133,700	用地・補償費 12,291 特定財源 	事務費・その他 一般財源 3,380

（単位:千円）

区分	補助 単独	路 線 名	補助・起債 事業名	事業内容	事業費(決算額) 中段( ):補助・起債 対象事業費 下段〔 〕:H26繰越明許費	事 業 費 内 訳			
						財 源 内 訳			
H25繰越明許	単独	沖田牧ヶ原線	過疎対策事業 (過疎債)	改良 L= 111m W=4.0(5.0)m	12,841 (11,550)	工事請負費	測量設計・監督費	用地・補償費	事務費・その他
						12,841			
						国・県費	村債	特定財源	一般財源
							9,700		3,141
	繰越分 計				12,841 (11,550)	工事請負費	測量設計・監督費	用地・補償費	事務費・その他
						12,841			
						国・県費	村債	特定財源	一般財源
							9,700		3,141
合 計					149,921 (147,830) 〔35,732〕	工事請負費	測量設計・監督費	用地・補償費	事務費・その他 (内、職員給)
						124,720	12,910	12,291	
						国・県費	村債	特定財源	一般財源
							143,400		6,521

(3)村道維持管理事業

①道路維持修繕費　　(単位:千円)

区分	金額	備　　考
道路維持補修費	59,379	維持工事(69件) 58,192、修繕費(26件)　1,187
重機等使用料	7,751	除雪・融雪剤散布
原材料費	3,298	舗装合材　2,129、凍結防止剤　1,169
交付金	1,000	道路河川愛護交付金(27地区)
計	71,428	

＊①の内、過疎債ソフト事業分　　(単位:千円)

路線名	事業内容	事業費	事業費計	
中組東線	舗装修繕　L=27m　A=82㎡	2,121	19,772	
滝戸川中線	舗装修繕　L=98m　A=567㎡	2,289		
中村高遠原線	舗装修繕　L=180m　A=694㎡	2,699		
間柱北林線	側溝修繕　L=42m　A=105㎡	787	財源内訳	
大草桑原線	側溝修繕　L=222.5m　A=970㎡	4,337	村債	一般財源
北山方飯沼線	舗装修繕　L=111m　A=834㎡	3,077	19,700	72
沖田牧ヶ原線	舗装修繕　L=172.6m　A=582㎡	2,887		
葛島中線	舗装修繕　L=60m　A=336㎡	1,575		

②ずく出し協働事業　　(単位:千円)

ずく出し協働事業補助金	2,319	舗装(4件)1,097、改良維持(12件)1,032、骨材購入(2件)69、除雪器具(2件)121

(4)村道用地取得状況　　(単位:㎡)

地目 / 路線名	宅地	農地	山林原野	その他	計	備考
中林下ヶ原線	101	999			1,100	
針ヶ平七久保線	2	64			66	
谷田黒牛線	72	225			297	
計	175	1,288	0	0	1,463	

(5)国・県事業負担金　　(単位:千円)

事業名	箇所名	事業主体	事業費	村負担金	負担率		備考
兼用側溝整備事業	小平	長野県	4,102	2,154	工事費1/2	事務費1/1	

2　都市計画・公園関係

○公園関係

〔都市公園条例に基づく都市公園〕　　(平成26年3月31日現在)

公　園　名	設置年度	面積(ha)	備　　考
大草城址公園	S61	4.57	
坂戸公園	S50	0.94	
天の中川河川公園	H11	5.32	
陣馬形の森公園	H11	33.06	
桑原公園	H11	3.74	
かつらの丘公園	H11	2.93	
田島公園	H14	0.37	
南田島公園	H14	0.23	
滝戸川公園	H21	0.10	
計　　(9箇所)		51.26	

①公園管理費　　（単位：千円）

公園名	費　目					備　考（管理委託先等）
	委託料	工事費	需用費	その他	計	
大草城址公園	1,140	499	422	205	2,266	ｼﾙﾊﾞｰ人材C、愛護会他
天の中川河川公園	1,050		494	189	1,733	ｼﾙﾊﾞｰ人材C他
坂戸公園	759		41	9	809	北組壮年団、ｼﾙﾊﾞｰ人材C
田島公園	67		99	24	190	田島地区他
南田島公園	33		21	24	78	南田島地区
その他ﾐﾆﾊﾟｰｸ等	134		61	2	197	北組、北林、中央、小和田
計	3,183	499	1,138	453	5,273	

（※その他ﾐﾆﾊﾟｰｸ等：坂戸ﾐﾆﾊﾟｰｸ、石神ﾐﾆﾊﾟｰｸ、ふれあいﾄﾝﾈﾙﾐﾆﾊﾟｰｸ、滝戸川）

◆公園使用料　82千円

②公園整備事業

坂戸公園整備事業（第Ⅲ期）　＊整備最終年度

（事業概要）　公園整備工事（舗装、ガードレール、植栽、張り芝等）及び付帯工事

（単位：千円）

事業費内訳				財源内訳	
工事請負費	委託費	その他	計	村債（過疎債）	一般財源
13,472		54	13,526	12,300	1,226

3　関係法令・条例等に基づく申請許可事務等

(1)建築基準法による建築確認申請（合議）

①建築物　　34件（内、住宅関係　23件）

〔地区別内訳　：　大草　8件、片桐　20件、葛島　6件　〕

②工作物　　1件

(2)都市計画法53条による申請許可（※都市計画道路における建築制限）

申請・許可件数　　無

(3)道路法及び公共物管理条例に係る申請許可

①道路占用　　（新規）　12 件

②河川・水路占用（新規）　3 件

（参考）道路河川等占用料　2,223千円

③河川・水路陸砂利採取　　1 件

住民税務課 －生活環境係－

4 住宅

(1) 村営住宅管理状況

（平成26年3月31日現在）

	団地名	建設年度	構造	規模	管理戸数	入居戸数	家賃月額	備考	入居条件 単身者	同居者	所得（月額） 158千円以下	158千円以上	その他入居条件
［公営住宅］	牧ヶ原	S51	簡二	3KB	12	12	10,600円～37,300円	収入超過者 5名 高額所得者 0名	村長が認める者	○	○		該当者が申請した場合には、優先入
		S51	〃	〃	12	12				○	○		
		S53	〃	〃	6	6				○	○		
		S54	〃	〃	10	10				○	○		
		S58	〃	3DKB	6	6				○	○		
		S61	〃	〃	3	3				○	○		
		H 3	〃	〃	5	5				○	○		
	中 組	S54	〃	3KB	3	3				○	○		
	計				57	57							

	住宅名	建設年度（取得年度）	構造	規模	管理戸数	入居戸数	家賃月額	備考	入居条件 単身者	同居者	所得（月額） 158千円以下	158千円以上	その他入居条件
［村営住宅］	三共	S63	木 造	1KY	2	2	12,000円		○				
	牧ケ原	H7 (H9)	準耐火・一部二階建	5LDKY	1	1	60,000円						
	中組ハイツ	S58 (H24)	木造2階建て	1KY	4	4	13,000円	H24年教育委員会より管理移管	○				
	牧ケ原ハイツ	H1 (H24)	木造2階建て	1KY	4	4	13,000円	H24年教育委員会より管理移管	○				
	アルプスハイツ中組	H14	鉄筋コンクリート造	3LDKBY	6	6	38,000円			○			子育て世帯向け住宅
				2LDKBY	6	5	38,000円			○			
	アルプスビュー沖町	H16	木造	3LDKBY	5	5	53,000円			○			子育て世帯向け住宅
	ガーデンハウス中田島	H17	木造	3LDKBY	5	5	53,000円			○			子育て世帯向け住宅
	ガーデンハウス中田島Ⅱ	H24	木造	3LDKBY	9	9	53,000円			○	所得の向上が見込め、村長が認める者。	48万7千円以下	
	パークハウス滝戸	H21	鉄筋コンクリート造	1DK	5	3	15,000円	高齢者用	○			48万7千円以下	入居決定は、福祉係
				1DK	1	1	24,000円	単身者用	○			48万7千円以下	
				3LDKBY	5	5	43,000円	世帯用		○		48万7千円以下	
	サンライズ中田島	H23	鉄筋コンクリート造	2LDKBY	10	10	38,000円	世帯用		○		48万7千円以下	
	計				63	60							
［公営・村営住宅］合計					120	117							

(2) 住宅管理費

公営住宅分　　村営住宅分　　（単位：千円）

区　分	金　額	備　　考	区　分	金　額	備　　考
消耗品費	6	住宅関係書籍　4,300円 住宅関係消耗品 1, 906円	消耗品費	18	蛍光灯代 7,963円 紙カーテン 10,000円
光熱水費	138	街路灯電気料 136,609円 空家電気料 1,648円	光熱水費	102	共用部分電気料 94,639円 空家電気料 6,221円 水道料 1,363円
修繕料	571	汚水管修繕(6件) 216,300円 鍵取替(2件) 38,220円 退去修繕等(8件) 316,614円	修繕料	1,183	給湯器・温水器修繕(4件) 341,922円 鍵取替 8,400円 水路修繕(3件) 281,365円 退去修繕等(10件) 550,811円
役務費・手数料	62	公営住宅火災共済	役務費・手数料	40	入居者募集新聞折り込み
委託料	1,560	公営住宅雨樋清掃 16,050円 公営住宅耐震診断(繰越事業) 1,543,500円	委託料	886	外部清掃 644,700円 消防施設点検 241,080円
工事請負費	640	車止撤去工事 39,900円 下水配管布設替工事 599,550円	工事請負費	1,760	修繕工事(3件) 1,706,250円 停止線設置 54,000円
原材料費	14	砕石			
合　計	2,991		合　計	3,989	

(3) 公営住宅耐震診断事業

（事業概要）　牧ヶ原公営住宅3棟12戸の耐震診断（繰越事業）

（単位：千円）

事業費内訳			財源内訳		
委託料	その他	計	国費	村債	一般財源
1,544		1,544	771		773

《参考》

パークハウス滝戸太陽光発電収入　208,416　円

サンライズ中田島太陽光発電収入　177,534　円

消防費

総務課 －交通防災係－

1 消防団

(1) 人員 (平成25年4月1日現在) (本部長含む) (単位:人)

所属 / 階級	本部	第1分団	第2分団	計
団長	1			1
副団長	2			2
分団長		1	1	2
副分団長		1	3	4
部長		5	4	9
班長	1	5	6	12
団員	3	74	87	164
(内特別消防団員)		(16)	(19)	(35)
計	7	86	101	194

(2) 車輌機械 (平成25年4月1日現在) (単位:台)

所属 / 機器名	本部	第1分団	第2分団	計
消防ポンプ自動車				
小型動力ポンプ付積載車		5	4	9
小型動力ポンプ	2	0	0	2
計	2	5	4	11

(3) 消防団活動状況

月日	訓練等の内容	出席人員
平成25年4月1日(月)	新幹部・新入団員任命式及び訓練(サンアリーナ)	28
平成25年4月14日(日)	伊南初任幹部教養訓練(宮田村)	43
平成25年4月14日(日)	上伊那消防団員教養訓練(伊那市)	28
平成25年4月24日(水)	機関訓練(村民グラウンド)	74
平成25年4月28日(日)	春季訓練(村民グラウンド)	120
平成25年5月5日(日)	郡ポンプ操法講習会(箕輪町)	24
平成25年5月8日(水)	村ポンプ操法講習会(東小グラウンド)	86
平成25年5月25日(土)	天竜川水防訓練(飯田市)	21
平成25年5月26日(日)	伊南救護訓練(中川村社会体育館)	12
平成25年6月23日(日)	村ポンプ操法大会・ラッパ吹奏発表会(村民グラウンド駐車場)	135
平成25年7月14日(日)	郡ポンプ操法大会・ラッパ吹奏大会(伊那市)	65
平成25年10月6日(日)	大規模林野火災防御訓練(駒ケ根市)	17
	秋季訓練(各分団)	
平成25年11月17日(日)	伊南救護訓練(中川村社会体育館)	11
平成25年12月25日(水)～平成25年12月30日(月)	年末夜警	延200
平成26年1月19日(日)	分列行進(チャオ前)・出初式(文化センター)	123
平成26年3月23日(日)	伊南幹部教養訓練(中川村)	17
随時	分団ごと訓練・特科訓練・消防水利点検、維持作業 他	

(4) コミュニティ助成事業【地域防災組織育成助成事業】

消防団用装備購入　組立水槽2基、ラッパ20、折りたたみストレッチャー1　1,174千円
(有)江戸屋

2 会議等

(1) 消防分団長会　10回開催(4/3、5/20、6/10、7/1、7/24、9/9、11/22、12/21、1/31、3/1)
(2) 消防委員会　1回開催(7/4)

3 村内火災発生状況

（平成25年4月1日　～　平成26年3月31日）

内容／種別	件数 25年度	件数 24年度	損害額（千円）	死傷者数	出動団員数(人)	出火原因
建物火災	3	1	―	0	231	・てんぷら油、薪ストーブ、漏電
林野火災	1	0	―	0	13	・不明（松川町境のため松川町消防団出動消火対応）
車輌火災	0	0	―	0	0	
その他火災	0	5	―	0	0	
合　計	4	6	0	0	244	

4 行方不明者捜索活動

（平成25年4月1日　～　平成26年3月31日）

内容／種別	件数	出動団員数	備　考
行方不明者	1	76	(H25.9/18)三共・葛北周辺捜索
合計	1	76	

5 消防施設等整備

(1) 消防施設整備補助金

（単位:円）

事業内容	場所	事業費	補助金額
消火栓ボックスの更新	中組	55,125	27,500
防火水槽水利改修、消火栓用ホース	下平	96,400	48,200
消火栓ボックス設置	渡場	18,375	9,100
消火栓ボックス一式設置	上前沢	59,325	29,600
消火栓ボックス一式設置	南原	118,650	59,200
消火栓用ホース	田島	16,800	8,400
合　計		364,675	182,000

(2) 消防施設工事関係

（単位:千円）

第1部詰所トイレ修繕工事	中組	441	宮下建設工業㈱
中組防火水槽設置工事(H24繰越)	中組	7,350	㈲与根山建設
柏原防火水槽設置工事(H24繰越)	柏原	7,140	山崎建設㈲
旧防火水槽撤去工事	中組	477	㈲与根山建設
旧防火水槽撤去工事	柏原	405	山崎建設㈲

6 水　防

(1) 水防協議会　　7月4日(木)開催　水防計画　他

(2) 葛島水防倉庫不燃物整理
71千円

(3) 葛島水防倉庫敷地賃借料
11千円

教育費

教育委員会

－総務学校係－

総　務

1　教育委員会開催状況

定例会 12回　　臨時会　1回（H25.10.1）

2　就学相談委員会（全3回）

委員会：　第1回H25.7.3　第2回H25.11.13　第3回H26.2.7

3　中間教室の設置

開設日・場所　　毎週　月・火・水・木・金　　青年婦人会館

4　中学校心の教室相談員の配置

配置場所、人員　　中学校 1人

5　学校評議員の設置

東小学校　4名　西小学校　4名　中学校　4名（任期1年）

6　学校・PTA補助関係　　（単位：千円）

項　　目	金額	項　　目	金額
学校保健会共済掛金	380	小中学校教員研修費	95
PTA活動関係	37		

7　子ども育成推進会議（全4回）

保育園、小学校、中学校の連携や子育てのネットワークづくりを進め、情報の交換や課題の積み上げを行なった。

会議：　第1回　H25.5.14　第2回　H25.7.25　第3回　H25.11.15　第4回　H26.2.18

8　キャリア教育支援協議会議

体験的学習を通じて自己を見つめ、ふるさと中川に誇りを持ち、生きる力を育むため勤労体験、職業体験、職場体験等の支援をする。

会議：　第1回　H25.5.14　第2回　H26.2.18

9　放課後子ども教室事業

事業費　854,569円　（補助率2/3、補助金額　336,000円）

登録実人員50人、延利用人数1,615人、開催日数 平日36日、土曜日25日、計61日

子どもたちの安心・安全な居場所を確保し、様々な遊びや体験の機会を提供することにより、子どもたちの健やかな育成を支援することを目的にH21年度から始まった。

学校教育

1　学校別児童生徒数　　（平成25年5月1日現在）

学年	中川東小学校		中川西小学校		中川中学校		備　考
	児童数(人)	学級数	児童数(人)	学級数	生徒数(人)	学級数	
1年	23	1	24	1	52	2	
2年	21	1	29	1	30	1	
3年	13	1	26	1	50	2	
4年	18	1	28	1			
5年	21	1	20	1			
6年	17	1	18	1			
特別支援	3	2	5	2	4	2	
計	116	8	150	8	136	7	

2　教職員配置状況　　（平成25年5月1日現在）　　（単位:人）

区分	中川東小学校	中川西小学校	中川中学校	給食センター	備　考
教　諭	10	9	11		()内は村費職員
養護教諭	1	1	1		◎は兼務
栄養教諭			1		＊は嘱託
事務職員	1	1	1	1(1)	☆は委託
講　師	●1	●2	●3(1)		●は臨時
司　書	●1(1)	●1(1)	＊1(1)		
ＡＥＴ			1(1)		
調理員				1(1)・●4(4)	
用務員	☆1(1)	☆1(1)	☆1(1)		
心の教室相談員			●1(1)		
特別支援員	●1(1)	●1(1)	●2(1)		
合　計	16(3)	16(3)	23(6)	6(6)	

3　要保護準要保護児童生徒就学援助費　　（単位:千円）

項目／学校	要保護		準要保護		財源内訳		備　考
	人数	援助費	人数	援助費	国庫補助金	一般財源	
小学校	0	0	15	925	0	1,762	家庭数10
中学校	0	0	9	837			〃　9
計	0	0	24	1,762	0	1,762	〃　14

※小学校3人、中学校1人は月割支給

4　特別支援教育就学奨励金　　（単位:千円）

項目／学校	人数	奨励費交付額	財源内訳		備　考
			国庫補助金	一般財源	
小学校	7	210	123	234	家庭数7
中学校	3	147			〃　3
計	10	357	123	234	〃　10

5　学校運営事務委託料　　（単位:円）

区分／学校名	修学旅行・キャンプ登山等下見・引率	校外行事指導	合　計	備　考
中川東小学校	16,920	3,000	19,920	
中川西小学校	7,960	3,000	10,960	
中川中学校	49,267		49,267	
計	74,147	6,000	80,147	

6－1　学校施設整備　（単位：千円

事　　業　　名	事業内容	事業費	財源内訳			備考
			国補助金	村 債	一般財源	
(7101)東小学校管理費 給食コンテナ室雨吹込防止工事	屋根切詰加工	126			126	
(7101)東小学校管理費 プールフェンス設置・修繕工事	フェンス隙間埋4カ所	78			78	
(7101)東小学校管理費 プールサイド修繕工事	プール廻り床平板補修	337			337	
(7101)東小学校管理費 プールサイドろ過機ろ材取替工事	10年ごと更新	735			735	
(7101)東小学校管理費 職員駐車場、構内舗装工事	体育館北側駐車場・職員室前駐車場	2,405			2,405	
(7101)東小学校管理費 管理教室棟外壁他改修工事	階段室外壁塗装・西側階段室屋根・昇降口タイル改修	4,141			4,141	
(7101)東小学校管理費 屋外スピーカー増設工事	校舎西側・南側2機	80			80	
(7101)東小学校管理費　小計		7,902	0	0	7,902	
(7105)西小学校管理費 職員駐車場、構内舗装工事	保育園西側職員駐車場・正面玄関前	2,058			2,058	
(7105)西小学校管理費 体育館暗幕取替工事	ステージ側南北・中央南北・西側南北	792			792	
(7105)西小学校管理費　小計		2,850	0	0	2,850	
(7151)中学校管理費 プレハブ倉庫屋根更新工事	ランチルーム廊下北側倉庫	294			294	
(7151)中学校管理費 構内舗装工事	正面玄関前・西門口	2,016			2,016	
(7151)中学校管理費 技術室棟廊下天井補修工事	特別教室棟廊下天井	61			61	
(7151)中学校管理費 グラウンド散水設備工事	散水栓設置・散水器具一式	630			630	
(7151)中学校管理費 グラウンド雨水排水路改修工事	グラウンド校舎側雨水枡設置・排水路清掃	819			819	
(7151)中学校管理費　小計		3,820	0	0	3,820	
合　計		14,572	0	0	14,572	

6－2　学校耐震診断　（単位：円）

事　　業　　名	事業内容	事業費	財源内訳			備考
			国補助金	村 債	一般財源	
(7101)東小学校管理費 東小学校体育館天井改修工事	耐震診断委託料	630			630	
(7105)西小学校管理費 西小学校体育館天井改修工事	耐震診断委託料	630			630	
(7151)中学校管理費 中学校体育館天井改修工事	耐震診断委託料	609			609	
合　計		1,869	0	0	1,869	

６－３　学校設備整備　（単位：円）

事　業　名	数量	事業費	財源内訳			備考
			国補助金	村 債	一般財源	
管理備品、教育備品		6,705,256	0	0	6,705,256	
【東小学校】		1,662,985			1,662,985	
ノートパソコン	2	230,000			230,000	
プールサイド暑さ対策マット	1	598,500			598,500	
エンジン刈り払い機	1	40,000			40,000	
カラーレーザープリンター	1	62,790			62,790	
ティンパニー	1	170,625			170,625	
発泡材兼用のこぎり	2	88,400			88,400	
文化琴	1	37,800			37,800	
特支用Ｕシンボルマスター	1	32,800			32,800	
児童図書		402,070			402,070	
【西小学校】		1,419,458			1,419,458	
ノートパソコン	3	370,000			370,000	
ポータブルワイヤレスアンプ	1	229,000			229,000	
フロアスタンドタイプスクリーン	1	85,000			85,000	
職員室レーザープリンター	1	62,790			62,790	
特支用パワーデスク6人用	1	35,200			35,200	
文化琴	3	90,300			90,300	
体育カラー大玉	2	77,280			77,280	
音楽室アンプ	1	70,000			70,000	
児童図書		399,888			399,888	
【中学校】		3,622,813			3,622,813	
職員室ノートパソコン5台・デスクトップ2台	7	779,000			779,000	
携帯用拡声器	4	52,100			52,100	
丸椅子	70	202,125			202,125	
プロジェクター	1	46,200			46,200	
時間割作成ソフト	1	71,400			71,400	
教室用石油ストーブ	2	75,600			75,600	
インクジェットプリンター	1	49,350			49,350	
クラリネット	2	300,000			300,000	
女子バレーユニフォーム	14	163,800			163,800	
英語フラッシュカード	1	78,750			78,750	
国語指導ＣＤ	1	66,150			66,150	
デジタル握力計	1	46,000			46,000	
ミシン	2	85,050			85,050	
寄付分：ＰＣ・プロジェクター・スクリーン	1	260,203			260,203	
寄付分：トロンボーン	1	191,100			191,100	
寄付分：液晶テレビ	1	121,800			121,800	
寄付分：卓球台・卓球マシン	1	298,420			298,420	
寄付分：バット・バッティングネット	1	135,765			135,765	
生徒用図書		600,000			600,000	
					0	

理科・算数数学教育設備備品		1,550,200	651,000	0	899,200	
【東小学校】		153,900				
教材提示装置	1	50,000				
腕の筋肉構造模型	1	26,200				
振り子実験器	1	20,500				
てこの働き体験セット	1	25,000				
太陽集熱炉	1	32,200				
【西小学校】		179,000				
天体望遠鏡	1	129,000				
教材提示装置	1	50,000				
			651,000		899,200	
【中学校】		1,217,300				
乱数サイコロ・図形構成教具	各１	246,700				数学
生物顕微鏡	3	157,500				
鉄製スタンド	10	200,000				
電磁力実験器	9	261,000				
教材提示装置	1	50,000				
試験管乾燥機	1	88,000				
上皿電子天秤	2	118,000				
電解装置	1	31,100				
球の表面積体積説明器	2	65,000				

7　教員住宅

（1）教員住宅管理状況　　（平成25年5月1日現在）　（単位：戸）

区分 / 学校名	校長住宅		教頭住宅		所帯住宅		独身住宅		備考
	設置数	入居数	設置数	入居数	設置数	入居数	設置数	入居数	
中川東小学校	1	1	1	1					( )内は教員以外の一般入居者戸数 平成23年度末に、東小１棟４戸、西小１棟４戸を村営住宅へ移管 平成24年度に東小所帯住宅１棟を取り壊し
中川西小学校	1	1	1	1					
中川中学校	1	1	1	1	7	6(4)	4	3(3)	
計	3	3	3	3	7	6(4)	4	3(3)	

（2）管理費　　（単位：千円）

項　　目	金　額	説　　明	備　　考
消耗品	0		
光熱水費	8	共益区域電気料	
修繕料	458	○牧ヶ原独身・南原世帯住宅…床、建具修理 ○南原世帯住宅…トイレ漏水修繕、 ○牧ヶ原独身教員住宅…ボイラー部品取替修繕	
手数料	7	水抜き管理等	
委託料	37	中学校校長教頭住宅雨水排水改修工事設計業務	
工事請負費	1,502	○中学校校長教頭住宅雨水排水改修工事 ○中学校校長教頭住宅土留めブロック積天端山側覆土修繕工事	中学校長住宅：片桐4670番地4 中学教頭住宅：片桐4670番地3
計	2,012		

（3）住宅使用料　　（単位：千円）

住宅使用料	3,311

学校給食

1　学校給食の実施状況

(1)　実施状況

学校名	年間給食日数	給食実施数	そ の 他	備　　考
中川東小学校	205 日	131 人	米飯給食　週4回	
中川西小学校	207 日	166 人	麺・パン給食　週1回	
中川中学校	202 日	164 人	牛　乳　週5回	
計		461 人		

※給食センター実調理稼動日数 213日

(2)　給食費　　(　5月～2月　10ヶ月集金)　　(単位:円)

区　　分		1食単価	月 額	備　　考
小学生	全学年(教職員含む)	270	5,535	H24.4.1改定
中学生	全学年(教職員含む)	310	6,262	

2　給食関係補助　　(単位:円)

区　分	金　額	積　算　基　礎	備　　考
パン輸送費	26,103	2,373円/回×11回	
米粉普及促進事業	185,559	36.6935円(1食)/人×5,057人(延べ)	
食材検査村費負担	10,317	食材の放射性物質測定検査　全11回	
計	221,979		

3　工事関係 【再掲】

給食センター調理室及び洗浄室窓枠等改修工事

工事金額 ： 819,000円

工　　期 ： H25.7.11～8.16

請負業者 ： 宮下建設工業(株)

4　備品購入関係

卓上きんぴらスライサー　　124,320円

ノートパソコン　　123,525円

5 学校給食会計決算報告

収入金額	27,227,118	円
支出金額	27,136,171	円
差引金額	90,947	円

収支内訳 （単位:円）

収入の部		支出の部		
項目	金額	項目		金額
前年度繰越金	40,677	副食材料費		18,540,506
給食費	26,964,021	基本物資	精白米	2,063,542
パン輸送費補助金	26,103		パン・麺	987,295
米粉普及促進事業補助金	185,559		加工料	37,186
食材検査村費負担	10,317		消費税	134,379
預金利子	441		輸送費	26,103
		牛乳		4,625,230
		欠食払戻し		721,930
		その他		0
合計	27,227,118	合計		27,136,171

平成25年度現年分給食費は年度内に完納しており未納はなし

平成24年度末滞納給食費	569,641	円	1戸3人
平成25年度中滞納給食費徴収額	157,641	円	1戸1人
平成25年度末滞納給食費	412,000	円	1戸3人

－社会教育係－

1　委員会等開催状況

(1) 社会教育係

①人権教育推進協議会　1 回
②青少年健全育成推進協議会　3 回
③男女共同参画推進委員会　3 回
④社会教育委員会　3 回
⑤文化財調査委員会　2 回

(2) 公民館

①公民館運営審議会　3 回
②正副部長会　3 回
③体育部長・スポーツ推進委員会　4 回
④分館役職員総会　1 回
⑤分館長会　3 回
⑥主事会　1 回
⑦社会文教部員会　1 回
⑧体育部員会　4 回
⑨館報編集委員会　12 回

(3) 図書館

①図書館協議会　1 回

2　社会教育、社会体育関係団体補助　（単位：円）

団体・事業名	内　容	補助金
少年スポーツクラブ補助金	11クラブ	640,000
分館育成費	18分館	1,357,680
文化団体連絡協議会	活動費補助	286,000
スポーツ団体連絡協議会	活動費補助	350,000
地区運動会	葛島区運動会	57,000
市町村対抗駅伝大会	遠征補助	25,000
信州なかがわハーフマラソン大会	実行委員会へ	250,000
中川アルプス展望さわやかウオーク	実行委員会へ	450,000
合　計		3,415,680

3　社会教育・社会体育関係

(1) 主催事業

種　別	月　日	延べ人数（人）
第14回中川アルプス展望さわやかウオーク	11月23・24日	808

(2) 文化団体連絡協議会主催事業

事業名	月　日	内　容	観覧者数
村の文化祭　展示の部	11月1～3日	出展状況　35団体、10個人、約800点	延べ1,000人以上
〃　ステージの部	11月3日	22団体、出演者約250人	

(3) スポーツ団体連絡協議会主催事業

種　別	月　日	参加チーム	延べ人数(人)
第6回信州なかがわハーフマラソン大会	5月5日	エントリー数	2,980
第14回村民グランドゴルフ大会	6月15日		12
第22回中川村ゲートボール大会	7月16日	10	75
第21回中川村野球大会	7月15日	17	280
第46回村民マレットゴルフチャリティー大会	8月4日		22
レクリエーションバレーボール大会	9月8日	4	30
第26回村民ゴルフ大会	9月8日		59
第47回村民マレットゴルフ大会	3月4日		17
第22回中川村バレーボール大会【6人制の部】	3月16日	11	105
合　計			3,580

(4) 関係団体主催事業(中川村トリムバレー協議会主催)

種　別	月　日	参加チーム	延べ人数(人)
トリムバレーボールリーグ戦(夏季)	5月16日～7月23日	29	1,875
トリムバレーボールリーグ戦(冬季)	11月14日～2月4日	30	2,040
合　計		59	3,915

(5) 各種大会への参加

種　別	月　日	参加クラブ
第18回上伊那スポーツフェスティバル 2013南部地区　会場:宮田村	7月6日	ニュースポーツ体験、スポーツ推進委員・担当者が参加。
第23回長野県市町村対抗駅伝競走大会	4月29日	ランナーズクラブ、中・高校生
第9回長野県市町村対抗小学生駅伝競技大会	4月29日	ランナーズクラブ、小学生

4　公民館関係

(1) 学級・教室・講座の開設　(単位:人)

学級・教室・講座名	回数	参加者	延べ人数
幼児すこやか学級	10	85	349
小学生ふるさと教室(科学・文化)	9	87	87
東福寿学級	10	26	179
西福寿学級	10	29	193
ちょっと昔の今に続く年中行事	13	34	101
伊那谷ふるさとめぐり	3	20	34
実用筆ペン講座	6	25	119
押し花教室	2	18	30
人形芝居 切竹紋次人形【元気づくり支援金】	34	41	499
お料理デビュー講座【男女共同参画事業】	3	21	41
親子の絵本教室【男女共同参画事業】	1	19	19
歩こうなかがわウオーキング教室	8	30	85
ENJOYスポ・レク教室	3	27	76
歴史の道トレッキング教室	2	38	33
南ア小河内岳登山	2	22	40
ランニング教室	9	21	107
キッズダンス教室	15	19	263
分館成人セミナー	12	308	308
体力・運動能力チェック	1	36	36
合　計	153	906	2,599

(2) 体育事業の開催

種　別	月　日	参加チーム	延べ人数(人)
第22回中川村バレー祭	8月18日	53	950

(3) 公民館報の発行

発行回数	印刷費	発行部数	備　考
6回 (奇数月15日発行)	480,000円	1,700部	№244～249号 館報編集委員会(委員11名・毎月開催)

(4) その他事業の開催

人権学習の推進	研修会の開催、学級・講座での取り組み、公民館報・村広報・CATV「チャンネルなかがわ」での普及・啓蒙
分館活動の推進	役職員研修会、成人セミナーの開設、視聴覚機器取扱説明会
広報活動の推進	あいさつ運動の推進、CATV「チャンネルなかがわ」自主番組の企画及び作成
成人式の実施	1月3日　文化センター 該当者61人　出席者49人(出席率80%)　来賓13人　恩師6人
第38回三者共催講演会	1月25日　文化センター　出席者190人 講演会　「磁石と超伝導に魅せられて」 講　師　京都大学基礎物理学研究所　教授　遠山貴巳 氏(南陽出身)

5　図書館関係

(1) 蔵書冊数　(単位:冊)

一般	児童	郷土	AV	合計
35,590	21,753	2,431	550	60,324

(2) 図書等購入費

図書資料費	2,764,073円
雑誌・新聞・DVD等	723,669円

(3) 利用状況

項　目		平成25年度	前年比
人数	利用者人数	10,811人	△ 839人
	1日平均利用者数	40人	△ 3人
冊数	貸出冊数	38,917冊	△ 708冊
	1日平均貸出点数	144冊	△ 2冊
	村民1人当り貸出数	7.5冊	△ 0.1冊
インターネットサービス	アクセス件数	828人	△ 324人
	館内利用	160人	△ 1人

(4) 講座等の開設(図書館関係)

講座名	回数	延べ人数(人)	対　象　等
おはなしの部屋	4	202	幼児、児童、一般
ちいさい子のためのおはなしの部屋	12	393	保育園前の幼児
静かな夜のお話会(春夏秋冬)	3	60	大人
合　計	19	655	

(5) 各種事業の開催

事業名	月日	内容等
第16回図書館まつり	6月16日	・古本市(本の交換会・リサイクル、雑誌払出し) ・絵本マラソン達成者表彰式　入場者 ・マスク舞台劇「ｱﾗｼﾞﾝの大冒険」　約322人 ・「おたんじょうびがやってくる」原画展　・本屋の蔵出し
図書館平和企画 「戦争体験を語り継ぐ」	7月28日	「ﾊﾟﾊﾟ'S」とうさんたちによる平和お話会　入場者約50人
	7月～8月中旬	平和に関する本のコーナー設置
ブックスタート事業(ﾌｧｰｽﾄﾌﾞｯｸﾌﾟﾚｾﾞﾝﾄ:対象7ヶ月児)	7ヶ月検診時	乳幼児読書指導と読み聞かせ、絵本のプレゼント2冊(49人)
セカンドブック事業(対象3歳児)	10/17・1/17	物語絵本へのステップとなるよう絵本のプレゼント1冊(42人)

6　講演会等

(1) 人権・男女共同参画講演会　11月14日(木)　文化センター小ホール

「女性の力で信州を元気に」　参加者62人

講師:長野県副知事　加藤さゆり氏

7　社会教育施設利用状況

(1) 文化センター　(単位:回、人)

項目	大ホール	小ホール	視聴覚室	小会議室	創作室	調理実習室	和　室
利用回数	121	367	59	200	185	144	124
前年比	△ 7	△ 29	10	20	85	△ 5	12
利用人数	6,149	5,463	1,763	1,494	1,918	1,759	1,353
前年比	△ 1,640	△ 583	199	136	459	△ 1	233

項目	楽　屋	学習室	合計
利用回数	23	298	1,521
前年比	△ 8	10	88
利用人数	192	992	21,083
前年比	△ 8	362	△ 843

使用料収入	1,762,140円
前年比	△ 30,160円

(2) 社会体育施設関係　(単位:回、人)

項目	社体アリーナ	社体会議室	柔道場	村民グラウンド	サンアリーナ	テニスコート	武道館
利用回数	483	214	154	126	393	50	178
前年比	△ 17	36	△ 16	20	87	7	△ 1
利用人数	13,329	2,219	3,288	19,574	12,993	207	1,320
前年比	△ 1,836	479	201	3,747	1,848	△ 27	△ 159

項目	中学グラウンド	東小グラウンド	西小グラウンド	中学体育館	東小体育館	西小体育館	弓道場
利用回数	3	20	11	97	115	104	26
前年比	△ 11	13	△ 10	△ 68	0	35	1
利用人数	2,660	1,900	1,915	1,614	1,231	1,377	97
前年比	△ 1,610	△ 33	△ 708	△ 815	△ 154	274	24

項目	合計
利用回数	1,974
前年比	76
利用人数	63,724
前年比	1,231

(3) 中学生利用　　（単位:回、人）

項目	社体アリーナ	村民グラウンド	サンアリーナ	武道館	合計
利用回数	883	55	39	97	1,074
前年比	△ 8	△ 12	8	△ 86	△ 98
利用人数	6,809	1,109	768	1,227	9,913
前年比	△ 704	△ 491	138	155	△ 902

※中学生のみの集計（上記(2)の利用集計外）

(4) その他　　（単位:回、人）

項目	NVｻｳﾝﾄﾞﾎｰﾙ	創作館	茶室	合計
利用回数	307	113	12	432
前年比	△ 16	△ 32	0	△ 48
利用人数	4,065	1,016	47	5,128
前年比	△ 444	△ 326	0	△ 770

(5) 使用料収入　　（単位:円）

施設名	使用料収入	前年比
社会体育館	616,030	31,030円
村民グラウンド	102,380	26,680円
サンアリーナ	417,400	△ 5,590円
テニスコート	37,900	△ 14,000円
NVサウンドホール	152,000	18,910円
計	1,325,710	57,030円

8　文化施設

(1)歴史民俗資料館

		前年比
入館者数	567人	△120人
入館料	15,850円	△4,950円

特別展「村を支えた青年会」 10月19日～11月17日　入館者数 128人
講演会 11月9日「上伊那郷土研究交流の集い」と共催 50人
当館学芸員三浦孝美「中川村の青年団活動について」
上伊那郷土研究会員下平すみ子氏講演「日記にみる戦争下の村の様子」

(2)アンフォルメル中川村美術館 （平成17年4月1日から指定管理 アンフォルメル中川村美術館管理組合）

			前年比
入館者数	1,226人	(有料1,058人)	△150人
入館料	315,300円	受託者が収受	10,600円
委託料	1,800,000円	指定管理料	
	250,000円	委託料	美術館周辺整備業務 250,000円

特別展今井瑾朗展「木霊」 4月2日～5月30日　入館者数 506人
特別展20周年記念特別展「フランス映画と二人の画家」 9月13日～10月20日　入館者数 148人
企画活動百鬼ゆめひな公演 9月29日 来場者62人
特別展絲游展「始末を楽しむ」 10月24日～11月24日　入館者数 138人
企画活動ﾐｭｰｼﾞｱﾑｺﾝｻｰﾄ 「箏、フルート、ピアノの午後」 10月26日　来場者 51人
企画活動「押し花カード作り」 11月30日 来場者 3人

(3)天体観測施設付学習交流施設『銀河ドーム』

		前年比
入館者数	237	△ 292
入館料(募金として大人のみ100円)	13,150円	△8,300円
開館日数	63日	△ 17
天体観測協力者の会議	3回	

9 文化財

(1)文化財管理

船山城跡・中西の桜・六万部古墳・牛落としの堤草刈り	108,785円
石神の松管理業務(支柱設置)	99,750円
丸尾のブナ風倒木処理	28,725円
丸尾のブナ樹木診断料	121,275円

(2)文化財パトロール (船山城跡・苅谷原遺跡) 7/16、12/3

10 文化センター主催事業

No.	事業名	月・日・(曜)	入場者数	
1	マスク舞台劇「ｱﾗｼﾞﾝの大冒険」(図書館まつり共催)	6月22日(土)	150	
2	中川名作映画館「青い山脈」前編上映会	7月25日(木)	35	無料
3	中川名作映画館「青い山脈」後編上映会	8月8日(木)	35	無料
4	フォレスタコンサート	12月7日(土)	320	
5	新春中川寄席(ﾎﾟｶｽｼﾞｬﾝ、三遊亭鬼丸)	2月2日(日)	130	

企画事業入場料 1,232,000円

11 工事関係 (単位:千円)

事業名	事業内容	事業費	財源内訳			備考
			国補助金	起債	一般財源	
文化センター等駐車場区画線工事	区画線	319			319	
高齢者創作館トイレ改修工事	洋式化	1,071			1,071	
歴史民俗資料館土手歩道側土留工事	土留工事	482			482	
歴史民俗資料館屋根修繕工事	雨漏り修理	491			491	
歴史民俗資料館雨樋架け替え工事	雨樋架け替え	62			62	
社会体育館会議室エアコン入替工事	エアコン入替	389			389	
社会体育館天井耐震診断	耐震診断	714			714	耐震性に問題あり
文化センター大ホール天井耐震診断	耐震診断	494			494	耐震性に問題あり

12 備品関係 (単位:千円)

事業名	事業内容	事業費	財源内訳			
			国補助金	起債	一般財源	その他
ブルーレイディスクレコーダー	1台	35			35	
デジタルビデオカメラ、デジタルカメラ(ふるさと応援寄附金事業)	各1台	92			2	90
ワイヤレスピンマイク(ふるさと応援寄附金事業)	1台	33			3	30
加除湿機能付空気清浄機【美術館用】	2台	176			176	

平成25(2013)年度　村の記録

４月　１日　中川村消防団新幹部・新入団員任命式
　　２日～14日　大草城址公園「咲く楽市」
　　３日　みなかた保育園入園式（入園児15名）
　　３日　片桐保育園入園式（入園児25名）
　　４日　中川東小学校入学式（入学生24名）
　　４日　中川西小学校入学式（入学生24名）
　　４日　中川中学校入学式（入学生53名）
　　11日　ナイターソフトボールリーグ開会式
　　13日　第８回桜まつり　山の音＆手って市
　　14日　第19回大草城址公園桜まつり
　　18日　中川村長選挙合同個人説明会
　　20日　早起き野球連盟開会式
　　28日　消防団春季規律訓練及び観閲式
５月　５日　第６回信州なかがわハーフマラソン
　　13日　曽我村長就任式
　　26日　第22回中川どんちゃん祭り実行委員会
６月　２日　りんごの木オーナー開園式
　　２日　中川中学校吹奏楽部定期演奏会
　　３日　中川村戦没者戦争犠牲者追悼式
　　10日～14日　村議会定例会
　　22日　第16回図書館まつり
　　22日　文化センター自主事業　「アラジンの大冒険」～魔法のランプと不思議な魔人～
　　23日　中川村消防団　ポンプ操法大会及びラッパ吹奏大会
　　29日～30日　総代会研修
７月　２日　第１回中川村議会臨時会
　　３日　天竜川・小渋川河川美化清掃
　　５日　中川東小学校音楽会
　　５日　中川西小学校音楽会
　　15日　第21回中川村野球大会
　　17日　中川村水神祭
　　21日　第23回参議院議員通常選挙
　　25日　文化センター自主事業　映画「青い山脈　前編」　上映
　　28日　図書館平和企画　「パパ‘ｓ」平和に関する絵本の読み聞かせ
８月　３日　飯舘村民と語り合う会
　　３日　第22回中川どんちゃん祭り
　　８日　文化センター自主事業　映画「青い山脈　後編」　上映
　　14日　大草納涼夏祭り
　　15日　片桐夏祭り
　　18日　第22回中川村バレー祭
　　23日～26日　千葉市小学生 農山村留学来村
　　24日　総代会村内研修視察
９月　１日　各地区で防災訓練
　　10日～19日　村議会定例会
　　15日・16日　西原ぶどう園　ぶどう祭
　　17日　長寿祝賀訪問
　　21日　中川東小学校運動会
　　21日　中川西小学校運動会
　　21日～10月14日　信州中川赤そば花まつり
　　27日～28日　第38回牧ヶ原祭
　　28日　みなかた保育園運動会

９月　29日　片桐保育園運動会
　　29日　命を守る防災講演会
　　30日　松村教育長退任式

10月　１日　下平教育長就任式
　　１日　鳥獣被害対策実施隊任命式
　　13日　第18回中川ふれあい福祉広場
　　15日～17日　北海道中川町中学生来村
　　19日　第６回中川村育樹祭
　　19日～11月17日　歴史民俗資料館特別展「村を支えた青年会」
　　20日　第10回日本みつばち祭り
　　25日　第２回中川村議会臨時会
　　27日　名古屋市天白区区民まつり
　　31日　坂戸公園周辺整備事業竣工式
11月　１日～３日　第38回中川村文化祭
　　７日　村功労者表彰式
　　12日　村教育委員会功労者表彰式
　　13日　中川中学校強歩大会
　　14日　中川村人権・男女共同参画講演会
　　17日　りんごの木のオーナー収穫祭
　　17日　第62回県縦断駅伝（中川村通過）
　　23日～24日　第14回中川アルプス展望さわやかウオーク
　　26日・27日・29日　中川村議会住民懇談会
　　29日　片桐保育園未満児室等改修工事竣工
12月　６日　総代会
　　７日　文化センター自主事業　「フォレスタ」コンサート
　　９日～13日　村議会定例会
　　18日　就職祝い金交付式（４名）
　　25日～30日　消防団年末夜警
１月　３日　成人式（61名）
　　11日　新年総代会
　　19日　中川村消防団出初式
２月　２日　文化センター自主事業　「新春中川寄席」
　　９日　第21回中川村健康福祉大会　「障害があっても自分らしく」青木邦子さん
　　14日　中川東小学校新入学児童かばん贈呈式（20名）
　　14日　中川西小学校新入学児童かばん贈呈式（28名）
３月　３日～20日　村議会定例会
　　３日　総代会　中川村議会傍聴
　　10日　なかがわ産業交流会
　　10日　就農祝い金交付式（４名）
　　18日　中川中学校卒業証書授与式（卒業生52名）
　　19日　中川東小学校卒業証書授与式（卒業生17名）
　　19日　中川西小学校卒業証書授与式（卒業生21名）
　　24日　人形芝居復活公演
　　25日　みなかた保育園卒園式（卒園児17名）
　　25日　片桐保育園卒園式（卒園児25名）

〔平成25年4月現在〕

村のしくみ

中川村役場
TEL((0265)88-3001　FAX(0265)88-3890
URL http://www.vill.nakagawa.nagano.jp

村長 ― 副村長

総務課	庶務係		条例・規則　人事・給与　文書　庁舎管理　情報公開　秘書など
	財政係		財政計画　予算　契約　村有財産管理など
	企画広報係		総合計画　事業調整　村づくり　どんちゃん祭り　行政の電子化　地域情報化　広報など
	交通防災係		交通安全　防犯　防災　消防団　消防施設　交通災害共済　バス事業など
住民税務課	住民係		戸籍　住民基本台帳　証明及び印鑑　国民年金　埋火葬許可など
	税務係		住民税　固定資産税　軽自動車税　国民健康保険税及び証明など
	生活環境係		公害　環境保全　開発調整　ごみ処理　飼犬　墓地　住宅管理　人権擁護など
保健福祉課	福祉係		生活保護　高齢者・障害者・母子・児童福祉　保育所　子育て支援など
	児童クラブ	TEL88-2501	学童保育（片桐区民会館）
	つどいの広場	TEL88-3201	子育て支援（バンビーニ）
	保健係		国民健康保険　後期高齢者医療　介護保険　医療など
	地域包括支援センター	TEL88-6177	介護相談など
	保健センター係		成人の保健予防　母子保健　健康増進　感染症予防　精神保健など
	みなかた保育園	TEL88-2104	幼児保育
	片桐保育園	TEL88-2564	幼児保育
振興課	農政係		農業振興　農用地の調整　農業委員会　営農センターなど
	農産物加工施設	TEL88-3983	農産物加（指定管理）
	耕地林務係		農業土木・水利　林業振興　村有林　農林道　狩猟など
	商工観光係		商工業　観光　労政　勤労者互助会　友好交流　地域活性化など
建設水道課	建設係		道路　河川　建築　都市計画　住宅建設　公共物管理　公園など
	国土調査係		地籍調査
	水道係		上水道　公共下水道　農業集落排水事業　合併処理浄化槽整備事業
会計室	会計係		出納事務　決算など

教育委員会 ― 教育長

総務学校係	TEL88-1005	教育委員会の庶務全般　学校教育全般　学校給食
中川東小学校	TEL88-3011	
中川西小学校	TEL88-3045	
中川中学校	TEL88-3070	
学校給食センター	TEL88-3046	
社会教育係	TEL88-1005	社会教育全般　体育振興　社会体育館　図書館　文化振興 文化財・歴民館・文化施設の管理など
公民館	TEL88-1005	公民館活動　スポ団連・文団連に関すること
図書館	TEL88-1005	図書館
文化センター	TEL88-1005	管理運営・自主事業開催など
歴史民俗資料館	TEL88-3452	考古・歴史・民俗資料の展示・収蔵
アンフォルメル中川村美術館	TEL88-2680	美術館（指定管理）
銀河ドーム	TEL88-4288	管理運営

議会	常任委員会	総務経済委員会
		厚生文教委員会
	議会運営委員会	
	議会事務局	議会　監査　統計
選挙管理委員会	事務局（議会事務局が兼務）	選挙
監査委員	事務局（議会事務局が兼務）	監査
農業委員会	事務局（振興課農政係が兼務）	農地の権利移動　農地の転用　遊休農地の調査・指導など
固定資産評価審査委員会	事務局（住民税務課税務係が兼務）	土地・家屋等の固定資産評価の不服審査及び決定
土地開発公社	事務局（建設水道課国土調査係が兼務）	公共用地取得　宅地造成分譲など

中川村職員配置図

〔平成25年4月現在〕

（☆=臨時　★=嘱託　※=委託）
（ ）=兼任

- 村長　曽我　逸郎
  - 副村長　河﨑　誠
    - 総務課長　宮下　健彦
      - 庶務係長 — 菅沼　元臣 — 湯澤理知子　山上　豊司　小林　愛子(休)
      - 財政係長 — 松崎　俊貴 — 下平　和真
      - 企画広報係長 — 富永　和夫 — 髙柳　康広　小林　和弥　伊藤　雪美
      - 交通防災係長 — 眞島　俊 — 村田　佳洋
    - 住民税務課長　米山　恒由
      - 住民係長 — 井原　伸子 — 座光寺久美子
      - 税務係長 — 宮下なを𡚁 — 若山　冬樹　矢澤　英之　湯澤　航
      - 生活環境係長 — 村澤ゆかり — 長尾　友太
    - 保健福祉課長　玉垣　章司
      - 福祉係長 — 中平　仁司 — 桃沢　洋恵　鈴木　千夏子
        - 児童クラブ — ☆宮澤　己江　☆須田　博美　☆大石美登利　☆橋本　和美
        - つどいの広場 — ☆矮松　芳栄　☆ドリチュラー直子
      - 保健係長 — 小林　郁子 — 久保田　茂
        - 地域包括支援センター — 片桐千穂美　唐沢　岐瑠　☆田村　精二
      - 保健センター係長 — 池戸波津美 — 村田　民子　☆酒井　康子　☆澤田　泉　松田たまき（休）
      - 保健福祉課長補佐兼みなかた保育園長 — 大島いづみ — 副園長 中塚久仁子 —
        片桐　章子　小林　恵美　村田　弥生　片桐　彩
        小平　芽衣　☆小島　恵子　☆竹内よしい　☆片桐由美子
        ☆高橋　巳紀　☆中山　理恵
      - 片桐保育園長 — 米山　京子 — 副園長 平田由美子 —
        那須野佐千子　北島由利江　中嶋　夕子　太田　洋平
        松下　真奈　☆近藤　寿枝　☆中川　美幸　☆石垣　澄子
        ☆大島　千波　☆若山　幸代　☆宮下めぐみ　☆小林　悠樹
        ☆市瀬　梢　☆新井　美稀
    - 振興課長　福島　喜弘
      - 農政係長 — 松村　恵介 — 栗山　明　安富　郁勇　☆米山清比古　【農業改良普及員　高野　正美】
      - 耕地林務係長 — 宮﨑　朋実 — 川﨑　宏樹
      - 商工観光係長 — 水野　恭子 — 鈴木　崇哉
    - 建設水道課長　米山　正克
      - 建設係長 — 小林　好彦 — 小池　久志　吉川　裕之
      - 国土調査係長 — 桃澤　清隆 — 片桐　開
      - 水道係長 — 松澤　広志 — 荒井　貴之　桃澤　輝　松村　敦史　（石川　紗妃）
    - 会計管理者　宮澤　学
      - 会計係長 — 半﨑　節子 — 石川　紗妃

- 教育委員会 — 教育長　松村　正明 — 教育次長　座光寺悟司
  - 総務学校係長 — （次長兼任） — 座光寺てるこ　【教育相談員】★下平　達朗　【中間教室指導員】☆氣賀澤厚典
    【英語活動指導員】☆米山　喜幸　【学習支援員】☆丹羽　吏賀
    【英語指導助手】★ベンジャミン・カーピイ
    - 中川東小学校 — ※米山　進　☆南澤　文子　【特別支援教育補助員】☆林　祐子
    - 中川西小学校 — ※大原　隆夫　☆塩澤みどり　【特別支援教育補助員】☆中原八重子
    - 中川中学校 — ※平澤　修　★米山　篤美　☆村田　恵子　【心の教室相談員】☆米山　喜幸
    - 学校給食センター — 竹澤　淳　富永由三子　☆平田小百合　☆松村　恵　☆三宅さおり
      ☆宮﨑　未来
  - 社会教育係長 — 上山　公丘 — 桃澤　純平
    - 公民館長 — 窪田　和也　川上　貴史
      片桐　充昭
    - 図書館長 — ☆小松　清美
      ★杉澤かおり
    - 文化センター — ☆斉藤　五月
    - 歴史民俗資料館長 — ★伊藤　修　★三浦　孝美　※宮澤　光男
      （教育長兼任）
    - アンフォルメル中川村美術館長 — （指定管理）
      （教育長兼任）
    - 銀河ドーム

- 議会 — 事務局長 中平千賀夫 — 松村　順子
- 選挙管理委員会 — 書記長 中平千賀夫 — 松村　順子
- 農業委員会 — 事務局長 福島　喜弘 — 栗山　明
- 土地開発公社 — 事務局長 米山　正克 — 桃澤　清隆 — 片桐　開

(53 1978 7 4)

( )

(53 1978 7 4)

1

2

3

平成25年度
（2013）

中川村国民健康保険事業特別会計

決　算　報　告　書

上伊那郡中川村

国民健康保険事業特別会計

1 一般状況

平成25年度

一　部 負担金	一般被保険者		3割	未就学児	2割
	退職被保険者	本　人	3割	70歳以上一般	2割※1
		被扶養者	3割	70歳以上一定以上所得者	3割
任意給付	出産育児一時金	420,000円※2	葬祭費	30,000円	

※1：平成20度から特例措置により1割→本来2割ですが、平成26年3月31日まで1割に据え置き。
※2：健康保険法施行令改正（第36条関係）により、4万円加算(H21.4.1施行条例改正)

世帯数・被保険者数　　状況報告書（年報A・E表）より

区　分				前年度末現在	本年度末現在	年間平均	対前年増減	本年度末現在(再掲) 未就学児	前期高齢者	70歳以上一般	70歳以上現役並み
世帯数	総　数			731戸	724戸	732戸	△ 0.96%				
		退職被保険者等	単独世帯	(58戸)	(50戸)	(53戸)	△ 13.79%				
			混合世帯	(41戸)	(35戸)	(39戸)	△ 14.63%				
被保険者数	総　数		A	1,333人	1,320人	1,339人	△ 0.98%	52人	548人	262人	14人
	退職被保険者等		B	127人	109人	117人	△ 14.17%	0人			
		退職被保険者本人		(104人)	(90人)	(108人)	△ 13.46%				
		被扶養者		(23人)	(19人)	(26人)	△ 17.39%	0人			
	一　般	老人保健医療対象者	D	0人	0人	0人	－				
	被保険者(A-B)C	上記以外の者	E (C-D)	1,206人	1,211人	1,222人	0.41%	52人	548人	262人	14人
介護保険第2号被保険者数				478人	455人	467人					

標準負担額の減額状況(年間平均)

区　分	年度平均
標準負担額の減額状況	70人

状況報告書（年報A表）より

本年度中増減　　状況報告書（年報A表）より

被保険者増減内訳	増	転　入	社保離脱	生保廃止	出　生	後期高齢者離脱	その他	計
		35人	173人	0人	8人	0人	9人	225人
	減	転　出	社保加入	生保開始	死　亡	後期高齢者加入	その他	計
		29人	155人	7人	8人	33人	6人	238人

加入割合

中川村　世帯数(3月末)	1,611戸	国保加入世帯数(年平均)	732戸	45.44%
中川村　75歳未満人口(3月末)	4,294人	国保被保険者数(年平均)	1,339人	31.18%
国保被保険者数(年平均)	1,339人	一般被保険者数(年平均)	1,222人	91.26%
		退職被保険者数(年平均)	117人	8.74%
		老人被保険者数(年平均)	0人	0.00%

2 平成25年度 国民健康保険事業特別会計決算状況

款　平成25年度	本年度	前年度	増減率
1 国民健康保険税	118,666	120,530	△ 1.5%
一般被保険者国保税	104,729	104,069	0.6%
退職被保険者国保税	13,937	16,461	△ 15.3%
5 国庫支出金	90,155	92,226	△ 2.2%
国庫負担金	72,536	74,371	△ 2.5%
療養給付費等負担金(現年度医療分)	40,935	42,480	△ 3.6%
〃(老人保健拠出金)	0	0	―
〃 (介護納付分)	9,144	9,177	△ 0.4%
〃 (後期高齢者支援金分)	19,371	19,673	△ 1.5%
〃 (過年度分)	0	0	―
事務費負担金	0	0	―
高額医療費共同事業負担金	2,154	2,217	△ 2.8%
特定健康診査等負担金	932	824	13.1%
国庫補助金	17,619	17,855	△ 1.3%
財政調整交付金(普通)	17,536	17,775	△ 1.3%
特別財政調整交付・その他補助金	83	80	3.8%
6 療養給付費交付金	35,000	34,706	0.8%
療養給付費等負担金(現年度医療分)	27,763	25,594	8.5%
〃(老人保健拠出金)	0	0	―
〃 (後期分)	7,237	6,505	11.3%
〃 (過年度分)	0	2,607	皆減
7 前期高齢者支援金	162,143	159,440	1.7%
8 県支出金	21,716	28,231	△ 23.1%
県負担金	2,986	3,095	△ 3.5%
高額医療費共同事業負担金	2,154	2,217	△ 2.8%
特定健康診査等負担金	832	878	△ 5.2%
県補助金	18,730	25,137	△ 25.5%
普通調整交付金	17,075	16,342	4.5%
特別調整交付金	1,655	8,795	△ 81.2%
10 共同事業交付金	41,653	31,861	30.7%
11 財産収入	8	10	△ 20.0%
13 他会計繰入金	17,276	17,021	1.5%
一般会計繰入金	17,276	17,021	1.5%
基金繰入金	0	0	―
14 繰越金	32,595	15,315	112.8%
療養給付費等精算分繰越金(国・基金)	12,731	10,182	25.0%
その他繰越金	19,864	5,133	287.0%
15 諸収入	63	46	37.0%
延滞金	0	0	―
預金利子	0	0	―
第三者納付金	0	0	―
雑　入	63	46	37.0%
歳 入 合 計　A	519,275	499,386	4.0%

【歳出】　(単位:千円)

款　項　目	本年度	前年度	増減率
1 総務費	1,810	1,506	20.2%
一般管理費	1,162	909	27.8%
連合会負担金	558	509	9.6%
賦課徴収費	52	53	△ 1.9%
運営協議会費	38	35	8.6%
2 保険給付費	331,306	309,412	7.1%
療養給付費	289,444	273,059	6.0%
療養費	4,214	5,231	△ 19.4%
診療報酬審査支払手数料	952	1,044	△ 8.8%
高額療養費	33,545	27,828	20.5%
出産育児一時金	2,941	2,100	40.0%
葬祭費	210	150	40.0%
結核精神給付金	0	0	―
3 後期高齢者支援金	67,933	67,988	△ 0.1%
後期高齢者支援金	67,927	67,983	△ 0.1%
事務費拠出金	6	5	20.0%
4 前期高齢者納付金	68	73	△ 6.8%
前期高齢者納付金	62	68	△ 8.8%
事務費拠出金	6	5	20.0%
5 老人保健拠出金	3	3	0.0%
老人保健医療費拠出金	0	0	―
老人保健事務費拠出金	3	3	0.0%
6 介護納付金	28,634	28,696	△ 0.2%
7 共同事業拠出金	43,868	44,564	△ 1.6%
共同事業医療費拠出金	8,615	8,866	△ 2.8%
保健事業費	0	0	―
保険財政共同安定化事業拠出金	35,253	35,698	△ 1.2%
その他共同事業拠出金	0	0	―
8 保健事業費	3,403	3,542	
9 基金積立金	10	20	
10 公債費	0	2	
11 諸支出金	13,384	10,986	21.8%
	652	760	△ 14.2%
療養給付費交付金償還	2,234	0	皆増
療養給付費負担金償還	10,498	10,182	3.1%
特定健診国庫補助金還付	0	0	―
特定健診県補助金還付	0	0	―
その他支出	0	44	皆減
歳 出 合 計　B	490,419	466,792	5.1%
歳入歳出差引額　A-B	28,856	32,594	△ 11.5%

3 平成25年度 国民健康保険事業特別会計決算状況

一般被保険者（～老人含む）　（単位：千円）

(歳 入)			本年度	前年度	増減率
国民健康保険税			104,729	104,069	0.6%
国庫支出金	事務費負担金		0	0	－
	療養給付費等負担金		40,935	42,480	△ 3.6%
	〃 老人保健分		0	0	－
	〃 介護保険分		9,144	9,177	△ 0.4%
	〃 後期高齢者支援金分		19,371	19,673	△ 1.5%
	〃 過年度分		0	0	－
	高額医療費共同事業負担金		2,154	2,217	△ 2.8%
	特定健康診査等負担金		932	824	13.1%
	普通調整交付金		17,536	17,775	△ 1.3%
	特別財政調整交付・その他補助金		83	80	3.8%
	計		90,155	92,226	△ 2.2%
前期高齢者支援金			162,143	159,440	1.7%
県支出金	高額医療費共同事業負担金		2,153	2,216	△ 2.8%
	特定健康診査等負担金		832	878	△ 5.2%
	普通調整交付金		17,075	16,342	4.5%
	特別調整交付金		1,655	8,795	△ 81.2%
	計		21,715	28,231	△ 23.1%
共同事業交付金			10,389	9,248	12.3%
保険財政共同安定化事業交付金			31,265	22,613	38.3%
繰入金	一般会計より	保険基盤安定分	14,489	14,815	△ 2.2%
		職員給与費等	0	0	－
		出産育児一時金	1,960	1,400	40.0%
		財政安定化支援事業	827	806	2.6%
		計	17,276	17,021	1.5%
	基金等		0	0	－
	直診勘定		0	0	－
繰越金			30,361	15,315	98.2%
財産収入			8	10	△ 20.0%
第三者納付金			0	0	－
その他の収入			63	46	37.0%
一般被保険者歳入合計			468,104	448,219	4.4%

(歳 出)		本年度	前年度	増減率
総務費		1,810	1,506	20.2%
保険給付費	療養給付費	265,516	247,622	7.2%
	療養費	3,639	4,298	△ 15.3%
	高額療養費	31,020	24,866	24.7%
	移送費	0	0	－
	小計	300,175	276,786	8.5%
	出産育児一時金	2,941	2,100	40.0%
	葬祭諸費	210	150	40.0%
	結核精神給付金	0	0	－
	審査支払手数料	952	1,044	△ 8.8%
	計	304,278	280,080	8.6%
後期高齢者支援金	後期高齢者支援金	67,927	67,983	△ 0.1%
	事務費拠出金	6	5	20.0%
	計	67,933	67,988	△ 0.1%
前期高齢者納付金	前期高齢者納付金	62	68	△ 8.8%
	事務費拠出金	6	5	20.0%
	計	68	73	△ 6.8%
老人保健	医療費拠出金	0	0	－
	事務費拠出金	3	3	0.0%
	計	3	3	0.0%
介護保険納付金		28,634	28,696	△ 0.2%
共同事業拠出金	高額医療費共同事業医療費拠出金	8,615	8,866	△ 2.8%
	その他共同事業拠出金	0	0	－
	保険財政共同安定化事業拠出金	35,253	35,698	△ 1.2%
	計	43,868	44,564	△ 1.6%
保健事業費		3,403	3,542	△ 3.9%
直診勘定繰出金		0	0	－
公債費		0	2	皆減
基金積立金		10	20	△ 50.0%
国保税還付金		254	627	△ 59.5%
その他支出金		10,498	10,225	2.7%
一般被保険者歳出合計		460,759	437,326	5.4%

退職被保険者等分　（単位：千円）

(歳 入)	本年度	前年度	増減率
国民健康保険税	13,937	16,461	△ 15.3%
療養給付費交付金	35,000	34,706	0.8%
繰越金	2,234	0	皆増
その他収入	0	0	－
退職被保険者歳入合計	51,171	51,167	0.0%

			前年度	増減率
保険給付費	療養給付費	23,928	25,438	△ 5.9%
	療養費	575	933	△ 38.4%
	高額療養費	2,525	2,962	△ 14.8%
	移送費	0	0	－
	計	27,028	29,333	△ 7.9%
療養給付費交付金精算還付金		2,234	0	皆増
国保税還付金		398	133	199.2%
退職被保険者歳出合計		29,660	29,466	0.7%

（単位：千円）

全体合計(一般+退職)	本 年 度	前 年 度	増 減 率
歳入総合計	**519,275**	**499,386**	4.0%
歳出総合計	**490,419**	**466,792**	5.1%
差引残額(繰越金)	**28,856**	**32,594**	△ 11.5%
翌年度国庫支出金精算予定額	△ 10,050	△ 10,498	△ 4.3%
翌年度支払基金交付金精算予定額	3,520	2,234	57.6%
再差引(国庫等精算後)	22,326	24,330	△ 8.2%
＊単年度実質収支	8,993	24,855	136.2%

（＊単年度実質収支=再差引-(収入の過年度分+繰越金)＋(支出の基金積立＋過年度返還)

基金保有	前年度末	本年度積立	(内利子)	本年度取崩	本年度末
国保支払準備基金	25,120	10	(8)	0	25,130

4 平成25年度 国民健康保険事業特別会計決算状況

1) 平成25年度

年報B(2)表

							軽減税額					
医療保険分	按分率	所得割	資産割	均等割	平等割	賦課限度額	7割軽減		5割軽減		2割軽減	
		5.80%	27.00%	21,000円	21,000円		均等割	平等割	均等割	平等割	均等割	平等割
	賦課割合	53.3%		46.7%		510,000円	14,700円	14,700円	10,500円	10,500円	4,200円	4,200円

年報B(3)表

							軽減税額					
後期高齢者支援金分	按分率	所得割	資産割	均等割	平等割	賦課限度額	7割軽減		5割軽減		2割軽減	
		1.75%	7.00%	5,300円	5,000円		均等割	平等割	均等割	平等割	均等割	平等割
	賦課割合	57.5%		42.5%		140,000円	3,710円	3,500円	2,650円	2,500円	1,060円	1,000円

年報B(4)表

							軽減税額					
介護保険分	按分率	所得割	資産割	均等割	平等割	賦課限度額	7割軽減		5割軽減		2割軽減	
		1.75%	7.10%	8,500円	6,500円		均等割	平等割	均等割	平等割	均等割	平等割
	賦課割合	52.5%		47.5%		120,000円	5,950円	4,550円	4,250円	3,250円	1,700円	1,300円

2) 賦課状況

① 医療保険分(事業年報B表・E表(2))

(単位:千円)

区分	保険税算定額	(保険税算定内訳)				軽減額等	限度額を超える額	増減額(調整額)	調定額	
		所得割	資産割	均等割	平等割					
一般被保険者	83,053	36,378	7,862	25,337	13,476	8,523	1,122	2,031	75,439	年報E(2)表
		43.80%	9.47%	30.51%	16.23%					
退職被保険者	11,313	5,548	1,349	3,067	1,349	677	144	△ 1,824	8,668	
		49.04%	11.92%	27.11%	11.92%					

② 後期高齢者支援金分(事業年報B表・E表(3))

(単位:千円)

区分	保険税算定額	(保険税算定内訳)				軽減額等	限度額を超える額	増減額(調整額)	調定額
		所得割	資産割	均等割	平等割				
一般被保険者	22,617	10,976	2,038	6,394	3,209	2,108	405	551	20,655
		48.53%	9.01%	28.27%	14.19%				
退職被保険者	3,119	1,674	350	774	321	167	63	△ 506	2,383
		53.67%	11.22%	24.82%	10.29%				

③ 介護保険分(事業年報B表(4))

(単位:千円)

区分	保険税算定額	(保険税算定内訳)				軽減額等	限度額を超える額	増減額(調整額)	調定額	
		所得割	資産割	均等割	平等割					
一般・退職被保険者	13,942	6,334	979	4,140	2,489	1,251	328	△ 419	11,944	年報B(4)表
		45.43%	7.02%	29.69%	17.85%					

④ 保険税収納状況

(単位:円)

項目			調定額	収入済額	不能欠損額	未収額	収納率 %	前年度収納率%	比較(参考)
現年度分	一般	医療分	75,438,826	74,369,890	−	1,068,936	98.58%	98.03%	0.55%
		後期分	20,654,508	20,362,593	−	291,915	98.59%	98.01%	0.58%
		介護分	9,078,254	8,831,421	−	246,833	97.28%	97.11%	0.17%
		(小計)	105,171,588	103,563,904	0	1,607,684	98.47%	97.94%	0.53%
	退職	医療分	8,667,774	8,582,874	−	84,900	99.02%	99.51%	△ 0.49%
		後期分	2,383,292	2,360,889	−	22,403	99.06%	99.50%	△ 0.44%
		介護分	2,865,546	2,834,433	−	31,113	98.91%	99.44%	△ 0.53%
		(小計)	13,916,612	13,778,196	0	138,416	99.01%	99.50%	△ 0.49%
	(現年分計)		119,088,200	117,342,100	0	1,746,100	98.53%	98.15%	0.38%
滞納繰越分	一般	医療分	3,850,030	853,010	0	2,997,020	22.16%	23.35%	△ 1.20%
		後期分	762,061	200,419	0	561,642	26.30%	37.34%	△ 11.04%
		介護分	790,385	111,897	0	678,488	14.16%	17.18%	△ 3.02%
		(小計)	5,402,476	1,165,326	0	4,237,150	21.57%	24.32%	△ 2.75%
	退職	医療分	131,979	104,635	0	27,344	79.28%	60.16%	19.12%
		後期分	35,430	28,698	0	6,732	81.00%	62.28%	18.71%
		介護分	35,299	25,667	0	9,632	72.71%	59.91%	12.80%
		(小計)	202,708	159,000	0	43,708	78.44%	60.49%	17.94%
	(滞納分計)		5,605,184	1,324,326	0	4,280,858	23.63%	25.20%	△ 1.57%
合計			124,693,384	118,666,426	0	6,026,958	95.17%	95.56%	△ 0.40%

5 平成25年度 国民健康保険事業特別会計決算状況

1) 一般被保険者(事業年報C表)

平成25年度

(2013)

対象者	1,222人
(前年度)	(1,229人)

①医療給付の状況

(単位:円)

区 分	件数	費用額	保険者負担分	一部負担金		他法負担分	
					薬剤一部負担額	他法優先	国保優先
療養の給付	19,845件	361,078,784	265,515,888	81,279,804	0	0	14,283,092
療 養 費	532件	4,879,374	3,599,575	1,097,319	0	0	182,480
計	20,377件	365,958,158	269,115,463	82,377,123	0	0	14,465,572

※ 療養の給付 3月～2月診療分 療養費 4月～3月支給決定分

療養の給付の内訳

(単位:円)

区 分		件数	日数	費用額	受診率	1件当り日数	1日当り費用額	1人当り費用額
診療費	入 院	200件	2,500日	114,461,630	16.4%	12.5日	45,785	93,667
	入院外	9,959件	14,052日	129,534,170	815.0%	1.4日	9,218	106,002
	歯 科	1,998件	4,069日	25,197,120	163.5%	2.0日	6,192	20,620
	小 計	12,157件	20,621日	269,192,920	994.8%	1.7日	13,054	220,289
調 剤		7,676件	(9,201枚)	86,824,070	628.2%	(1.2枚)	(9,436)	71,051
食事療養		(185件)	(6,048日)	4,167,594	15.1%	32.7日	(689)	3,410
訪問看護		12件	92日	894,200	1.0%	7.7日	9,720	732
合 計		19,845件	20,713日	361,078,784	1624.0%	1.0日	17,432	295,482
(参考)前年度合計		19,406件	20,680日	335,662,144	1579.0%	1.1日	16,231	273,118

②高額療養費

(単位:円)

区 分		合算分	単独分	他法併用分	合 計	現物給付分(再掲)	(参考)前年度合計
総 数	件 数	113件	221件	110件	444件	302件	(361件)
	高額療養費	1,099,061	28,311,343	1,609,264	31,019,668	29,465,182	24,865,826
前期高齢者(再掲)	件 数	92件	136件	88件	316件		(282件)
	高額療養費	571,419	16,909,452	349,090	17,829,961		17,122,546
70歳以上一般(再掲)	件 数	81件	64件	88件	233件		(221件)
	高額療養費	453,712	7,303,075	418,152	8,174,939		9,798,950
70歳以上現役(再掲)	件 数	0件	1件	0件	1件		(3件)
	高額療養費	0		0	0		305,222
未就学児(再掲)	件 数	0件	1件	0件	1件		(1件)
	高額療養費	0	1,170	0	1,170		32,471

※ 4月～3月支給決定分

2) 退職被保険者（事業年報F表）

対象者	117人
（前年度）	（134人）

平成25年度
(2013)

①医療給付の状況

（単位:円）

区　分	件数	費用額	保険者負担分	一部負担金		他法負担分	
					薬剤一部負担額	他法優先	国保優先
療養の給付	2,354件	35,531,490	24,862,672	9,860,968	0		807,850
療　養　費	84件	849,293	594,484	254,809	0	0	0
計	2,438件	36,380,783	25,457,156	10,115,777	0	0	807,850

※　療養の給付　3月～2月診療分　　療養費　4月～3月支給決定分

療養の給付の内訳

（単位:円）

区　分		件数	日数	費用額	受診率	1件当り日数	1日当り費用額	1人当り費用額
診療費	入　院	16件	123日	9,025,030	13.7%	7.7日	73,374	77,137
	入院外	1,182件	1,597日	13,964,980	1010.3%	1.4日	8,745	119,359
	歯　科	245件	483日	3,132,730	209.4%	2.0日	6,486	26,775
	小　計	1,443件	2,203日	26,122,740	1233.3%	1.5日	11,858	223,271
調　剤		911件	(1,055枚)	9,217,620	778.6%	(1.2枚)	(8,737)	78,783
食事療養		(15件)	(271日)	191,130	12.8%	18.1日	(705)	1,634
訪問看護		0件	(0日)	0	－	－	－	－
合　計		2,354件	2,203日	35,531,490	2012.0%	0.9日	16,129	303,688
(参考)前年度合計		2,495件	2,535日	36,376,550	1861.9%	1.0日	14,350	271,467

②高額療養費

（単位:円）

区　分		合算分	単独分	他法併用分	合計	現物給付分（再掲）	（参考）前年度合計
総　数	件　数	1件	25件	2件	28件	13件	32件
	高額療養費	3,440	2,363,394	158,145	2,524,979	1,861,951	2,961,845
未就学児（再掲）	件　数	0件	0件	0件	0件		0件
	高額療養費	0	0	0	0		0

※　4月～3月支給決定分

3) 遡及退職被保険者等の前年度以前振替分（療給実績報告G表）

医療給付の状況

		件数	費用額	保険者負担分	一部負担金	他法負担分
療養の給付等		件	円 855,250	円 598,675	円 256,575	円 0
食事療養・生活療養（再掲）						0
療養費等	食事療養・生活療養		0	0	0	0
	診　療　費				0	0
	海外療養費（再掲）		0	0	0	0
	移　送　費		0	0	0	0
計			855,250	598,675	256,575	0

6 平成25年度 国民健康保険事業特別会計決算状況

①国庫支出金

普通調整交付金	平成25年度	決算額	特別調整交付金	内　訳	決算額	決算額計
	医療分	9,303千円		その他特別事情分	83千円	
	老人保健拠出金分	千円		(特別事情　再掲)	(0千円)	
	後期高齢者支援金分	6,334千円				
	病床転換支援金分	千円				
	介護納付金分	1,899千円		その他		
	合　　計	17,536千円		合　　計	83千円	17,619千円

②県支出金(普通調交＝第一号県調整交付金・特別調交＝第二号県調整交付金)

普通調整交付金	内　訳	決算額	特別調整交付金	内　訳	決算額	決算額計
	医　療　分	9,870千円		第1号		
	老人保健拠出金分	0千円		第2号		
	介護納付金分	2,309千円		第3号		
	後期高齢者支援金分	4,896千円		第4号	1,655千円	
	病床転換支援金分	0千円				
	合　　計	17,075千円		合　　計	1,655千円	18,730千円

7 保健事業

1) 国保特定健康診査等事業

①特定健康診査

	平成25年度	平成24年度	平成23年度	平成22年度	平成21年度	平成20年度
特定健診対象者数(人)	979	994	943	955	922	927
健診受診者数(人)	559	584	510	531	512	555
実施率(%)	57.1%	58.8%	54.1%	55.6%	55.5%	59.9%

②特定保健指導

			平成25年度	平成24年度	平成23年度	平成22年度	平成21年度	平成20年度
対象者	階層化後の特定保健指導対象者数(人)		保健事業費		71	53	71	70
(当年度)動機付け支援実施状況	階層化後の人数(人)	(ア) 64	(当年度)積極的支援実施状況	階層化後の人数(人)			(カ)	19
	優先順位付け後の人数(人)	(イ) 28		優先順位付け後の人数(人)			(キ)	9
	動機付け支援終了者数(人)	(ウ) 28		初回面接終了者数(人)			(ク)	9
	動機付け支援終了者率(%)	(ウ)/(ア) 43.8%		初回面接終了者率(%)			(ク)/(カ)	47.4%

※特定健診・特定保健指導進捗・実績管理表(特定健康診査等データ管理システム)より

2) 保健事業費

①人間ドック補助金

申請者数	補助金総額(円)	備　考
25人	250,000	10,000円/件(一泊・日帰りの別無し)

②その他

事　業　名		金　額	備　考
報償費	健康優良家庭表彰記念品	0千円	平成21年度廃止
	保健補導員報償	195千円	5,000円×39人
需用費	啓発パンフレット	80千円	制度全般、臓器移植意思表示欄保護シール
通信運搬費	医療費通知郵便代	103千円	
補助金	保健補導員活動補助	17千円	

平成25年度国民健康保険事業特別会計決算状況

歳入合計 519,275 千円

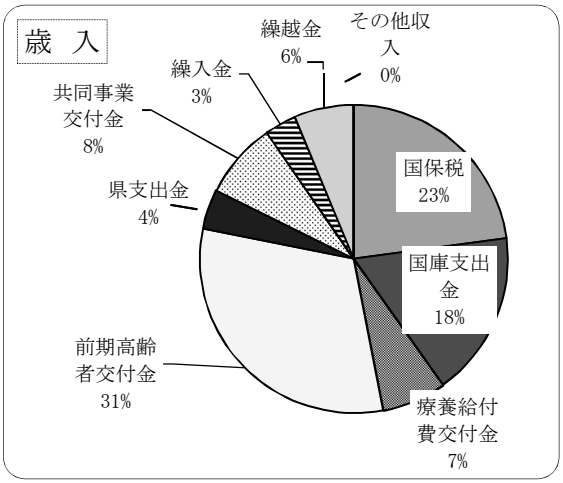

歳出合計 490,419

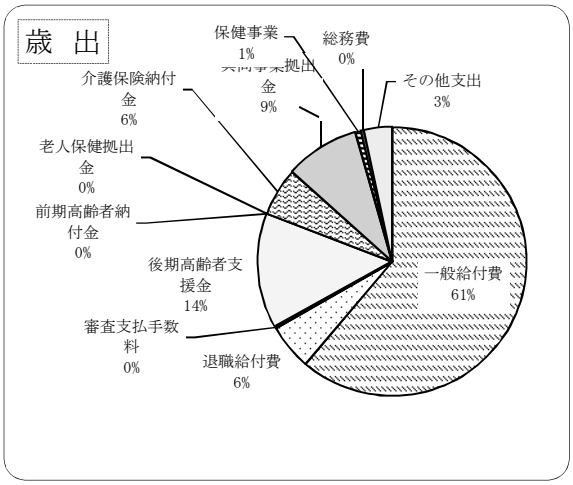

決算状況過去5年間の推移

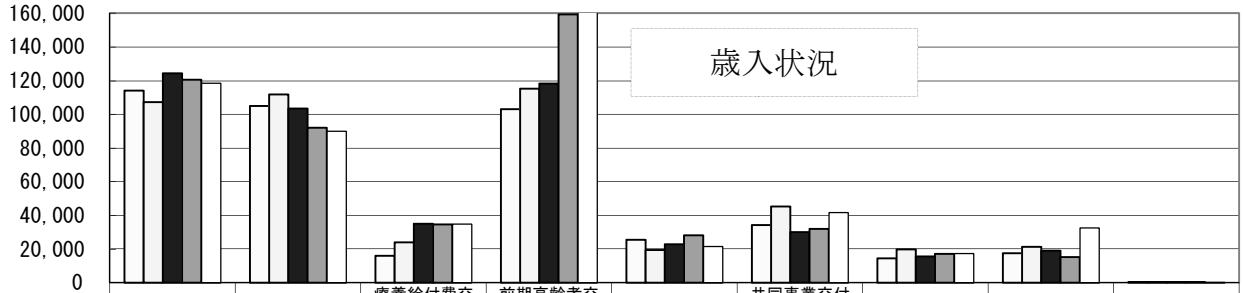

（千円）	国保税	国庫支出金	療養給付費交付金	前期高齢者交付金	県支出金	共同事業交付金	繰入金	繰越金	その他収入
平成21年度	114,323	105,116	16,016	103,032	25,619	34,225	14,376	17,426	155
平成22年度	107,296	111,712	23,869	115,356	19,416	45,226	19,975	21,248	211
平成23年度	124,258	103,575	34,930	118,278	23,013	29,939	15,566	19,035	53
平成24年度	120,530	92,226	34,706	159,440	28,231	31,861	17,021	15,315	56
平成25年度	118,666	90,155	35,000	162,143	21,716	41,653	17,276	32,595	71

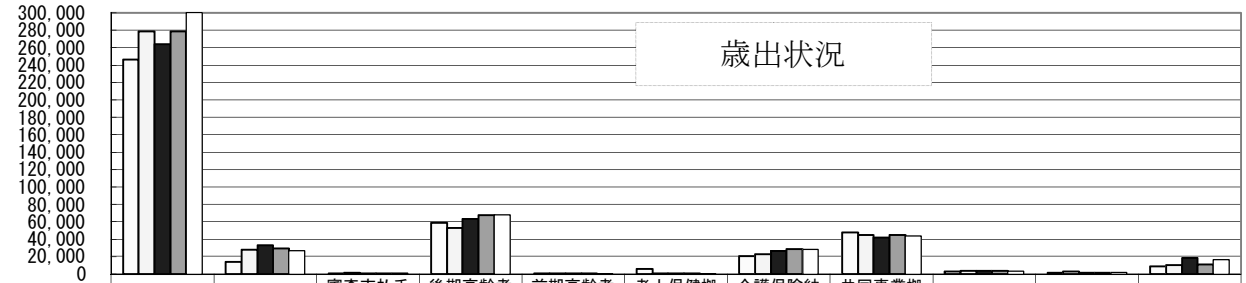

（千円）	一般給付費	退職給付費	審査支払手数料	後期高齢者支援金	前期高齢者納付金	老人保健拠出金	介護保険納付金	共同事業拠出金	保健事業	総務費	その他支出
平成21年度	246,608	13,658	1,086	58,931	168	5,944	20,657	47,835	3,304	1,770	9,078
平成22年度	278,493	28,050	1,181	53,275	93	94	22,873	44,668	3,377	3,138	10,032
平成23年度	263,947	33,033	1,114	63,505	188	4	26,607	41,729	3,364	1,592	18,249
平成24年度	279,035	29,333	1,044	67,988	73	3	28,696	44,564	3,542	1,506	11,008
平成25年度	300,175	27,028	952	67,933	68	3	28,634	43,867	3,403	1,810	16,546

被保険者数の推移

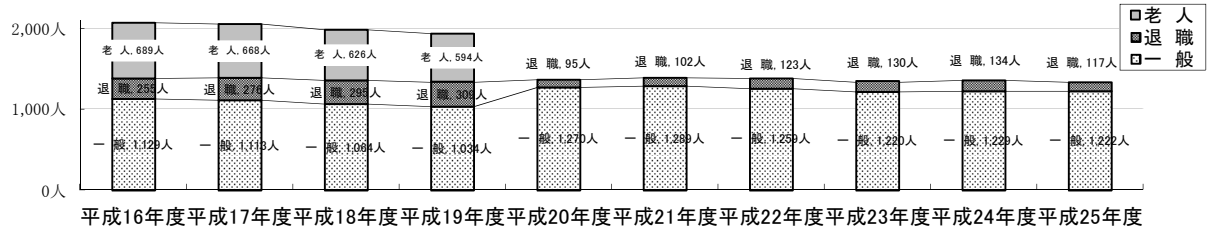

平成25年度
（2013）

中川村介護保険事業特別会計

決　算　報　告　書

上伊那郡中川村

中川村介護保険事業特別会計決算報告

1　被保険者の状況

(1)第1号被保険者の状況

区　　分		前年度末現在	本年度中増(a)	本年度中減(b)	本年度末現在	前年比	
第1号被保険者のいる世帯数		1,072 戸	54 戸	33 戸	1,093 戸	21 戸	2.0%
被保険者数	総数(H25月平均1,615人)	1,594 人	95 人	68 人	1,621 人	27 人	1.7%
	うち65歳～74歳	666 人			709 人	43 人	6.5%
	うち75歳以上	928 人			912 人	-16 人	△ 1.7%
	(再掲)外国人	2 人			2 人	0 人	0.0%
	(再掲)住所地特例者(特養)	37 人			39 人	2 人	5.4%
	(再掲)　〃　(特養以外)	9 人			8 人	-1 人	△ 11.1%

(2)第1号被保険者の増減の状況

区　分	増　事　由 (a)				減　事　由 (b)			
	転　入	65歳到達	その他	計	転　出	死　亡	その他	計
平成25年度	6人	89人	0人	95人	2人	65人	1人	68人

2　要介護認定の状況

(1)介護認定関係決算

○介護認定事業費計(9065)　　4,250,140 円

収　入　額　計	4,250,140	支　出　額　計	4,250,140
一般会計繰入金 《補助金無し、全額村負担》	4,250,140	(認定調査員)　賃　金	1,227,290
		需要費　封筒印刷	26,000
		役務費　手数料	1,151,850
		上伊那広域連合負担金	1,845,000

・認定申請主治医意見書作成状況

在宅	基準単価	作成件数	支払金額	施設	基準単価	作成件数	支払金額	備　考
在宅新規	5,250円	82件	430,500円	施設新規	4,200円	47件	197,400円	
〃　継続	4,200円	115件	483,000円	施設継続	3,150円	13件	40,950円	
初診料	2,835円	(0件)	0円	全　計		257件	1,151,850円	

(2)介護認定審査会　審査実績　　(単位　件)

区　　分		新規申請	変更申請	更新申請	計	1ケ月平均
平成25年度中川村計		67	20	167	254	21.2
構成		26.4%	7.9%	65.7%	100.0%	-
参考	平成25年度広域計	2,137	596	4,644	7,377	614.8
	平成24年度中川村計	61	29	149	239	19.9

(3)非該当認定結果状況

申請後認定調査・審査会審査の結果、非該当(自立)の認定となった者　　0件　(平成24年度　0件)

(4)新規介護認定申請者の介護度別認定結果

区　分	自立	要支援1	要支援2	要介護1	要介護2	要介護3	要介護4	要介護5	計
新認定	0人	4人	5人	19人	15人	15人	5人	4人	67人
構成比	0.0%	6.0%	7.5%	28.4%	22.4%	22.4%	7.5%	6.0%	100.0%

(5)認定者数の推移　(2号被保険者含む　県状況報告数値より)

区　分	要支援1	要支援2	要介護1	要介護2	要介護3	要介護4	要介護5	計
平成25年　3月末	18人	21人	53人	59人	47人	36人	32人	266人
9月末	14人	28人	51人	59人	56人	41人	31人	280人
平成26年　3月末	11人	28人	53人	57人	62人	37人	29人	277人
平成26年度月平均	15人	26人	51人	60人	57人	38人	31人	279人

(6)要介護認定者の出現率(平成26年3月末の状況)

区　　分		被保険者数(A)	要介護認定者数(B)	出現率 (B/A)	前年度末出現率
第2号被保険者(40歳～64歳)		1,622人	6人	0.37%	0.36%
第1号被保険者(65歳以上)		1,621人	271人	16.72%	16.31%
	うち65歳～74歳	(709人)	(22人)	(3.10%)	(2.85%)
	うち75歳以上	(912人)	(249人)	(27.30%)	(25.97%)
	参考:介護保険事業計画における平成25年度の予想出現率				15.8%

(7)要介護認定者の被保険者区分別介護度分布(平成26年3月末の状況)

区　　分	要支援1	要支援2	介護1	介護2	介護3	介護4	介護5	計	構成比	前年3月末	前年比
第2号被保険者(40歳～64歳)	0人	1人	4人	0人	0人	0人	1人	6人	2.2%	6人	0.0%
第1号被保険者(65歳～74歳)	3人	4人	0人	6人	4人	2人	3人	22人	7.9%	19人	15.8%
第1号被保険者(７５歳以上)	8人	23人	49人	51人	58人	35人	25人	249人	89.9%	241人	3.3%
総　数	11人	28人	53人	57人	62人	37人	29人	277人	100.0%	266人	4.1%
構成比	4.0%	10.1%	19.1%	20.6%	22.4%	13.4%	10.5%	100%			

3　介護保険事業等懇話会

(1)懇話会委員　第5期委嘱期間　H23.8.1～H26.7.31

(2)懇話会開催回数　2回　開催日　平成25年9月26日(木)　平成26年3月19日(水)

介護保険状況報告、高齢者保健福祉事業状況報告、意見交換等

地域包括支援センター運営協議会・地域密着型サービス運営委員会も同時開催

4 介護給付費の状況（平成25年3月～平成26年2月利用分）

(1)介護給付費負担金精算状況　（単位 円）

収入割合【各負担額】		支 出 額		
国庫負担金(施設15%、その他20%)	101,836,725	介護サービス等諸費 (9070)		537,258,161
国庫補助金(財政調整交付金)	38,505,000			
県負担金(施設17.5%、その他12.5%)	78,051,472		内介護サービス等諸費	(498,695,221)
村介護給付費繰入金 (12.5%)	68,298,457		内介護予防サービス等諸費	(17,103,840)
支払基金交付金（介護給付分29%）	159,295,000		内特定入所者介護サービス費	(21,459,100)
第1号被保険者保険料	92,781,003	審査支払手数料 (9075)		505,080
介護給付費準備基金 繰入	7,620,000	高額介護サービス費 (9090)		8,624,416
各負担金合計額	546,387,657	給付費精算決定額		546,387,657

＊国及び支払基金 翌年度精算内容

・国 庫 負 担 金	翌年度追加交付予定額＝	△ 2,312,210
・支 払 基 金 交 付 金	翌年度追加交付予定額＝	△ 842,579

(2)介護度別給付状況【1年間：H25年3月～H26年2月】

①介護保険サービス延べ受給(利用)者　（単位：人）

区 分	要支援1	要支援2	要介護1	要介護2	要介護3	要介護4	要介護5	合 計
居宅サービス	445	719	1,410	1,806	1,421	794	832	7,427
地域密着型サービス	2	12	54	79	140	76	38	401
施設サービス	－	－	37	84	180	201	166	668
計	447	731	1,501	1,969	1,741	1,071	1,036	8,496

②費用額　（単位：円）

区 分	要支援1	要支援2	要介護1	要介護2	要介護3	要介護4	要介護5	合 計
居宅S	4,776,478	12,877,975	45,089,989	67,359,471	71,644,867	44,543,370	49,360,330	295,652,480
地域密着	101,990	1,043,400	6,642,380	16,855,000	37,186,490	20,818,100	10,961,220	93,608,580
施設S	－	－	7,848,110	20,186,880	45,962,240	56,114,030	50,884,440	180,995,700
計	4,878,468	13,921,375	59,580,479	104,401,351	154,793,597	121,475,500	111,205,990	570,256,760

③給付額　（単位：円）

区 分	要支援1	要支援2	要介護1	要介護2	要介護3	要介護4	要介護5	合 計
居宅S	4,368,947	11,704,042	41,158,341	61,287,598	65,061,576	40,364,463	44,710,242	268,655,209
地域密着	91,791	939,060	5,978,142	15,169,500	33,467,841	18,736,290	9,865,098	84,247,722
施設S	－	－	7,063,299	18,168,192	41,366,016	50,502,627	45,795,996	162,896,130
計	4,460,738	12,643,102	54,199,782	94,625,290	139,895,433	109,603,380	100,371,336	515,799,061

(3)介護保険事業計画との比較　（単位：円）

区 分	介護給付費計 (高額サービス除)	居 宅 サービス	地域密着型 サービス	施 設 サービス	特定入所者介護サービス費	高額介護サービス費
事業計画見込額	515,436,000	227,255,000	90,168,000	179,813,000	18,200,000	7,700,000
実利用給付額	537,258,161	268,655,209	84,247,722	162,896,130	21,459,100	8,624,416
計画と実利用の比較	104.2%	118.2%	93.4%	90.6%	117.9%	112.0%
H24年度 〃（参考）	106.0%	111.8%	95.9%	103.8%	112.5%	115.5%

(4)各種サービス給付費内訳

居宅サービス内容	給付額	割合
①訪問サービス	41,734,026	15.5%
②通所サービス	145,844,248	54.3%
③短期入所	23,939,598	8.9%
④福祉用具・住宅改修	20,262,279	7.5%
⑤特定施設入居者生活	11,195,379	4.2%
⑥ケアプラン作成	25,679,679	9.6%
計	268,655,209	100.0%

居宅サービス細部内容	給付額	割合
①'訪問介護	25,897,608	62.1%
①'訪問入浴介護	1,017,216	2.4%
①'訪問看護	8,841,888	21.2%
①'訪問リハビリテーション	5,650,956	13.5%
①'居宅療養管理指導	326,358	0.8%
②'通所介護	143,823,505	98.6%
②'通所リハビリテーション	2,020,743	1.4%

地域密着サービス内容	給付額	割合
認知症対応型共同生活介護	42,354,216	50.3%
小規模多機能型居宅介護	41,893,506	49.7%
計	84,247,722	100.0%

施設サービス内容	給付額	割合
⑦介護老人福祉施設	92,447,829	56.8%
⑧介護老人保健施設	59,315,940	36.4%
⑨介護療養型医療施設	11,132,361	6.8%
計	162,896,130	100.0%

特定入所者介護サービス費		給付額	割合
食費	短期入所	338,560	1.6%
〃	施設入所	12,935,440	60.3%
居住費	短期入所	151,740	0.7%
〃	施設入所	8,033,360	37.4%
計		21,459,100	100.0%

審査支払手数料	件数	単価	支出額
平成25年度審査	8,418	60	505,080
平成24年度審査	7,818	60	469,080
増 減 比 較	600	0	36,000

(5)高額介護サービス費の給付状況

①高額介護サービス費の給付状況

区分		決定件数	支給額	H24(昨年度)状況		備考
				件数	支給額	
①老齢福祉年金受給者 生活保護世帯 等 (上限額15,000円)	世帯合算	0 件	0 円	0件	0円	世帯 上限額 15,000円
	その他	12 件	136,620 円	12件	133,368円	
	計	12 件	136,620 円	12件	133,368円	
②利用者負担第二段階 (上限額 人15,000円)	世帯合算	6 件	6,485 円	40件	202,817円	世帯 上限額 24,600円
	その他	487 件	5,341,775 円	436件	4,423,674円	
	計	493 件	5,348,260 円	476件	4,626,491円	
③利用者負担第三段階 (上限額24,600円)	世帯合算	108 件	751,650 円	41件	266,315円	世帯 上限額 24,600円
	その他	132 件	580,938 円	116件	577,929円	
	計	240 件	1,332,588 円	157件	844,244円	
④利用者負担第四段階 (上限額37,200円)	世帯合算	146 件	1,152,413 円	115件	992,030円	世帯 上限額 37,200円
	その他	14 件	32,637 円	15件	58,298円	
	計	160 件	1,185,050 円	130件	1,050,328円	
総計	世帯合算	260 件	1,910,548 円	196件	1,461,162円	
	その他	645 件	6,091,970 円	579件	5,193,269円	
	計	905 件	8,002,518 円	775件	6,654,431円	

②高額医療・高額介護（合算）サービス費の給付状況

区　　分	決定件数	支給額	H24(昨年度)状況		備　考
①低所得者　Ⅰ （医療+介護＝25万円）	21 件	430,791 円	25件	559,386円	70歳未満 （45万円）
②低所得者　Ⅱ （医療+介護＝41万円）	6 件	95,039 円	10件	254,391円	70歳未満 （45万円）
③一般世帯 （医療+介護＝75万円）	2 件	69,000 円	2件	1,713円	70歳未満 （89万円）
④現役並み所得 （医療+介護＝145万円）	1 件	27,068 円	0件	0円	70歳未満 （168万円）
合　計	30 件	621,898 円	37件	815,490円	

☆　平成21年度創設制度　毎年8月から翌年7月の12ケ月合計です。（但し、平成21年度はH20.4 ～H21.7の16ケ月計です）

5　利用者負担の減免・減額の状況

(1)特養旧措置入所者に係る減免・減額の状況　　平成25年度該当者　無

旧措置入所者	平成12年4月 1日現在	17人	施設数	4施設
	平成24年3月31日現在	2人		2施設
	平成25年3月31日現在	0人		0施設

区　　分	認定申請件数	承認件数	有効期限	実承認者数	利用者負担内容	
					食費	居住費
特定負担限度額	0件	0件	H25.6.30 （H24年11月・12月に該当者死亡）	0人	300円/日	820円/日
	0件	0件		0人	390円/日	420円/日
利用者負担減額	0件	0件		0人	97%給付	
	1件	0件		0人	95%給付	

(2)介護保険での減免・減額の状況（平成25年度中）

区　　分	負担段階	申請件数	承認件数	有効期限	実承認者数
利用者負担減額 （食費・居住費の減額）	第1段階	2件	2件	H26.6.30	2人
	第2段階	46件	46件		46人
	第3段階	18件	18件		18人

負担段階	食費	ユニット型個室	ユニット型準個室	従来型個室（特養）	従来型個室（その他）	多床室
第1段階	300円/日	820円/日	490円/日	320円/日	490円/日	0円/日
第2段階	390円/日	820円/日	490円/日	420円/日	490円/日	320円/日
第3段階	650円/日	1,640円/日	1,310円/日	820円/日	1,310円/日	320円/日
標　準	1,380円/日	1,970円/日	1,640円/日	1,150円/日	1,640円/日	320円/日

6　地域支援事業の状況

(1)介護予防事業の状況　　（単位　円）

収入割合【各負担額】		支　出　額	
国庫補助金（25.0%）	1,470,000	①介護二次予防高齢者施策	3,098,709
県補助金（12.5%）	691,588	対象者把握事業	(255,534)
村繰入金（12.5%）	691,588	通所型介護予防事業	(1,847,000)
支払基金支援交付金(2号　29%)	1,624,000	訪問型介護予防事業	(996,175)
第1号被保険者保険料（21%）	1,055,533	②介護一次予防高齢者施策	2,434,000
		介護予防普及啓発事業	(2,434,000)
各負担金(収入)合計額	5,532,709	介護予防事業（9020）計	5,532,709

＊国及び支払基金　翌年度精算内容

・国　庫　負　担　金	翌年度追加交付予定額＝	△ 86,823
・支 払 基 金 交 付 金	翌年度追加交付予定額＝	△ 19,514

①介護二次予防高齢者施策　実施事業内訳

	プログラム名	実施箇所数	実施回数	参加実人数	参加延人数	備　考
介護予防事業 通所型	健康体操教室 （運動機能向上）	3　箇所	34　回	44　人	530　人	介護予防センター 葛島区民会館 保健センター
	体と頭の体操教室 （認知機能低下予防）	1　箇所	39　回	13　人	386　人	介護予防センター （片桐区民会館）

	プログラム名	実施箇所	実施回数	訪問実人数	訪問延人数	備　考
介護予防事業 訪問型	運動機能向上	該当者 自宅	24　回	19　人	47　人	月2回 木曜日
	認知症予防	該当者 自宅	42　回	13　人	45　人	毎週火曜日午後
	栄養改善	該当者 自宅	12　回	5　人	36　人	

②介護予防一般高齢者施策

介護予防普及啓発事業

プログラム名	実施箇所数	実施回数	参加延人数	備　考
健康体操教室	3　箇所	31　回	595　人	介護予防センター 葛島区民会館 保健センター
口腔・運動等出前講座	4　箇所	13　回	114　人	介護予防センター 高齢者憩いの家　等
65歳到達者訪問指導	該当者 自宅	45　回	45　人	65歳到達一般高齢者
生きがいデイサービス （中川村社会福祉協議会へ委託）	1　箇所	72　回	463　人	介護予防拠点施設 （高齢者憩いの家）

(2)包括的・任意事業の状況　　（単位　円）

収入割合【各負担額】		支　出　額		
国庫補助金(40%)	1,627,400	包括的支援事業		2,935,718
県補助金(20%)	754,824	任　意　事　業		886,180
村繰入金(20%)	754,824		介護給付等費用適正化事業	(71,370)
第1号被保険者保険料(21%)	684,850		家族介護支援事業	(395,310)
支払基金支援交付金(2号　0%)	0		その他事業	(419,500)
各負担金(収入)合計額	3,821,898	包括任意事業(9025)計		3,821,898

＊国　翌年度精算内容

・国　庫　負　担　金	翌年度追加交付予定額＝	△ 117,751

任意事業　実施事業内訳

介護給付等費用適正化事業

介護サービス事業者研修会

介護サービスプランの確認・居宅介護支援事業所支援

介護保険外サービスを有効に活用できるための施策の推進と評価

家族介護支援事業

家族介護支援事業	要介護者の家族を対象に、介護方法、寝たきり予防等の知識や技術を習得するために教室を開催したり、自宅に訪問して指導した。
認知症高齢者見守り事業	地域における認知症高齢者の見守り体制の構築を目的とし、認知症に関する教室・講演会を開催した。認知症家族会を開催した。
家族介護継続支援事業	家族介護者の集いの開催。社協で開催する交流会の企画を一緒に行い当日の運営も一緒に行った。

その他事業

成年後見制度利用支援事業	上伊那後見センター開設に伴い、高齢者分の負担金
地域自立生活支援事業	村内の社会福祉法人やNPO法人が実施している配食の支援を活用し、高齢者の状況を定期的に把握するとともに、必要に応じ連絡を取り合い情報の共有する。

7　第1号被保険者の介護保険料賦課・徴収状況

(1)所得段階別調定額及び被保険者数

所得段階	平成25年度保険料		調　定　額		年度末被保険者数		参　考
			金　額	比　率	人　数	比　率	前年人比率
第1段階	29,640円	基準額×0.50	172,900円	0.2%	5人	0.31%	0.31%
第2段階	29,640円	基準額×0.50	4,786,860円	4.9%	157人	9.69%	9.79%
第3段階	41,490円	基準額×0.70	4,505,090円	4.7%	108人	6.66%	6.15%
第4段階	44,460円	基準額×0.75	3,786,480円	3.9%	83人	5.12%	5.40%
第5段階	56,310円	基準額×0.95	19,436,240円	20.1%	340人	20.97%	22.46%
第6段階	**59,280円**	**基準額**	**22,286,800円**	**23.0%**	**375人**	**23.13%**	**23.40%**
第7段階	74,100円	基準額×1.25	28,880,360円	29.8%	404人	24.92%	23.46%
第8段階	88,920円	基準額×1.50	11,411,400円	11.8%	135人	8.33%	8.09%
第9段階	103,740円	基準額×1.75	1,486,940円	1.5%	14人	0.86%	0.94%
計			96,753,070円	98.5%	1,621人	100%	100%

※調定金額には、年度途中の資格喪失者分を含む

(2)収納状況

区　分	調定額累計	収入額累計	収納率	還付未済減免額	未収額	未収件数	調定額構成比
特別徴収	91,401,010円	91,401,010円	100.0%	0円	0円	0件	94.5%
普通徴収	5,352,060円	5,274,240円	98.5%	0円	77,820円	3人　9件	5.5%
現年度計	96,753,070円	96,675,250円	99.9%	0円	77,820円	3人　9件	100.0%
過年度滞納	50,300円	42,900円	85.3%	0円	7,400円	1人　1件	―
計	96,803,370円	96,718,150円	99.9%	0円	85,220円	4人　10件	―

8 基金の状況

(単位:千円)

基　金　名	平成24年度末現在高	平成25年度中増減		平成25年度末現在高
		積　立　額	取　崩　額	
介護給付準備基金	37,000	20	7,620	29,400
介護従事者処遇改善臨時特例基金	0	0	0	0

9 財政安定化基金

第1期から長野県で積立てていた財政安定化基金をH24から市町村へ交付 H25交付額　0 円

10 借入金の状況

長野県財政安定化基金借入金　残額「0円」

【歳入】

項　目　(款)		本年度	前年度	比較
(01) 介護保険料		96,718,150	94,649,650	2.2%
(04) 国庫支出金		144,161,125	134,519,768	7.2%
	介護給付費国庫負担金	(101,836,725)	(95,020,368)	7.2%
	調整交付金	(38,505,000)	(36,289,000)	6.1%
	地域支援事業費国庫補助金	(3,097,400)	(3,097,400)	0.0%
	その他(システム改修等補助金)	(722,000)	(113,000)	538.9%
(05) 支払基金交付金(第2号被保険者負担分)		160,919,200	155,622,434	3.4%
	介護給付費支払基金交付金	(159,295,000)	(153,917,434)	3.5%
	地域支援事業費支払基金交付金	(1,624,000)	(1,705,000)	△ 4.8%
	前年度介護給付費支払基金交付金	(200)	(0)	皆増
(06) 県支出金		79,497,884	77,387,486	2.7%
	介護給付費県負担金	(78,051,472)	(73,055,649)	6.8%
	地域支援事業費県補助金	(1,446,412)	(1,548,700)	△ 6.6%
	財政安定化基金支出金	(0)	(2,783,137)	皆減
(07) 財産収入		10,809	15,992	△ 32.4%
(09) 繰入金		82,448,361	71,532,018	15.3%
	一般会計繰入金計	74,828,361	70,732,018	5.8%
	内　介護給付費村負担分	(68,298,457)	(64,026,525)	6.7%
	内　地域支援事業費分	(1,446,412)	(1,548,700)	△ 6.6%
	内　人件費・事務費等村負担分	(5,083,492)	(5,156,793)	△ 1.4%
	基金繰入金計	7,620,000	800,000	852.5%
	内　介護給付費準備基金繰入金	(7,620,000)	(800,000)	852.5%
	内　介護従事者処遇改善臨時特例基金繰入金	(0)	(0)	―
(10) 繰　越　金		5,175,805	1,730,503	199.1%
(11) 諸　収　入		2,005,360	1,548,800	29.5%
歳　入　合　計		570,936,694	537,006,651	6.3%

【歳出】

項　目　(款)		本年度	前年度	比較
(01) 総　務　費		7,088,650	6,816,299	4.0%
	一般管理費	(2,818,145)	(2,670,063)	5.5%
	賦課徴収費	(20,365)	(20,686)	△ 1.6%
	介護認定諸費	(4,250,140)	(4,125,550)	3.0%
(02) 保険給付費		546,387,657	512,212,206	6.7%
	介護・支援サービス給付等諸費	(537,258,161)	(504,273,205)	6.5%
	審査支払手数料	(505,080)	(469,080)	7.7%
	高額介護サービス等費	(8,624,416)	(7,469,921)	15.5%
(03) 財政安定化基金拠出金		0	0	―
(05) 地域支援事業費		9,354,607	10,008,047	△ 6.5%
	介護予防事業費	(5,532,709)	(5,888,010)	△ 6.0%
	包括的支援事業、任意事業費	(3,821,898)	(4,120,037)	△ 7.2%
(05) 基金積立金		20,000	2,800,000	△ 99.3%
	介護給付費準備基金費(準備基金)	(20,000)	(2,800,000)	△ 99.3%
(06) 公　債　費 (一時借入金利子含む)		202	2,294	△ 91.2%
(07) 諸支出金		3,343,599	0	皆増
	国庫支出金過年度分返還金	(631,139)	(0)	皆増
	支払基金交付金過年度分返還金	(2,712,460)	(0)	皆増
	第1号被保険者保険料還付算金	(0)	(0)	―
(08) 予　備　費		0	0	―
歳　出　合　計		566,194,715	531,838,846	6.5%

＊国庫補助金(システム改修等補助金)　翌年度追加交付予定額　＝　△ 644,000

収支差引残高	4,741,979　円	H25国庫等追加交付金等	△ 4,022,877
		翌年度実繰越金	719,102円

第１号被保険者一人当たりの１ヶ月保険給付費	(参考：前年度)
546,387,657円÷12ヶ月÷1,615人　＝　28,193 円	(28,193 円)

要介護認定者一人当たりの1ヶ月保険給付費	(参考：前年度)
546,387,657円÷12ヶ月÷279人　＝　163,198 円	(163,198 円)

介護保険事業特別会計決算状況の推移

歳入状況　（単位：千円）

区　分	介護保険料	国庫支出金	支払基金交付金	県支出金	繰入金	繰越金	諸収入	歳入合計
平成12年度	9,728	63,092	70,374	36,362	73,413	0	12	252,981
平成13年度	29,553	82,237	96,909	35,712	65,101	6,548	41	316,101
平成14年度	39,915	88,445	113,659	47,966	56,037	5,303	2	351,327
平成15年度	55,522	104,366	111,700	44,553	54,942	6,461	3	377,547
平成16年度	54,972	112,237	129,740	53,367	56,515	119	6	406,956
平成17年度	55,326	109,015	120,692	50,306	54,261	5,454	5	395,059
平成18年度	73,225	102,179	118,579	56,455	56,749	3,673	556	411,416
平成19年度	75,136	103,239	125,808	58,625	57,913	836	1,496	423,053
平成20年度	77,607	106,306	120,192	57,996	55,966	5,416	2,034	425,517
平成21年度	78,450	105,810	112,841	55,826	55,949	3,075	1,866	413,817
平成22年度	78,263	111,636	129,980	60,295	59,397	7,920	1,403	448,894
平成23年度	78,978	118,947	138,373	67,553	72,968	9,329	1,451	487,599
平成24年度	94,650	134,520	155,622	77,387	71,532	1,731	1,565	537,007
平成25年度	96,718	144,161	160,919	79,498	82,449	5,176	2,016	570,937

歳出状況　（単位：千円）

区　分	総務費	保険給付等諸費	地域支援事業費	財政安定化基金拠出金	基金積立金	公債費	諸支出金	歳出合計
平成12年度	8,476	210,976	－	1,310	15,671	0	0	236,433
平成13年度	8,979	285,697	－	1,310	10,710	0	4,101	310,797
平成14年度	10,688	328,524	－	1,310	3	32	4,309	344,866
平成15年度	8,994	356,423	－	348	0	3,038	8,626	377,429
平成16年度	6,370	389,339	－	348	0	1,945	3,500	401,502
平成17年度	6,416	378,026	－	348	0	1,958	4,639	391,387
平成18年度	5,903	382,905	3,472	409	9,950	2,417	3,900	408,956
平成19年度	6,307	388,922	3,744	409	10,000	4,813	3,442	417,637
平成20年度	8,278	389,672	4,001	409	14,170	23	5,889	422,442
平成21年度	7,401	375,401	8,797	0	12,000	13	2,285	405,897
平成22年度	6,656	413,198	9,100	0	3,090	11	7,510	439,565
平成23年度	7,128	464,121	9,400	0	32	3	5,184	485,868
平成24年度	6,816	512,212	10,000	0	2,800	3	0	531,831
平成25年度	7,088	546,387	9,355	0	20	2	3,343	566,195

第1号被保険者の介護保険料基準額の推移	年　額	月　額	基準段階/全段階
第1期介護保険事業計画 《平成12年度～平成14年度》基準額年額	27,680円	2,307 円	3段階/5
第2期介護保険事業計画 《平成15年度～平成17年度》基準額年額	38,160円	3,180 円	3段階/5
第3期介護保険事業計画 《平成18年度～平成20年度》基準額年額	49,320円	4,110 円	4段階/6
第4期介護保険事業計画 《平成21年度～平成23年度》基準額年額	51,360円	4,280 円	5段階/7
第5期介護保険事業計画 《平成24年度～平成26年度》基準額年額	**59,280円**	**4,940 円**	**6段階/9**

平成25年度介護保険事業特別会計決算状況

歳　入　　**歳入合計　570,937千円**

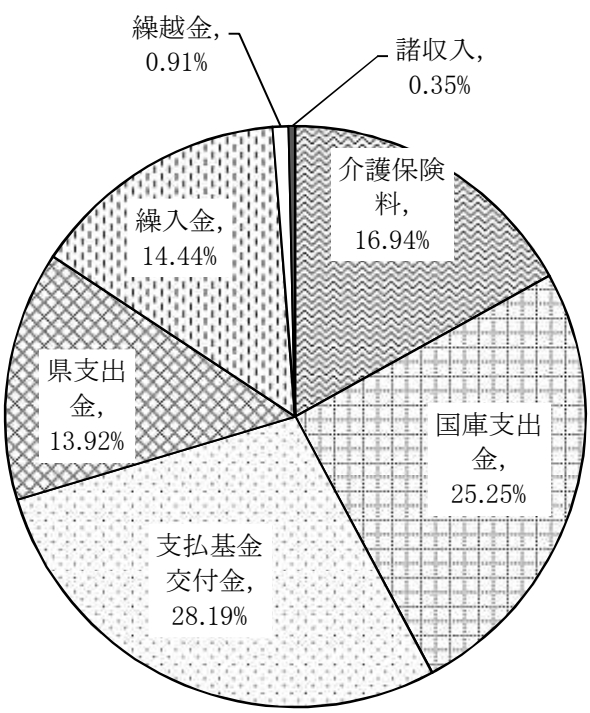

歳　出　　**歳出合計　566,195千円**

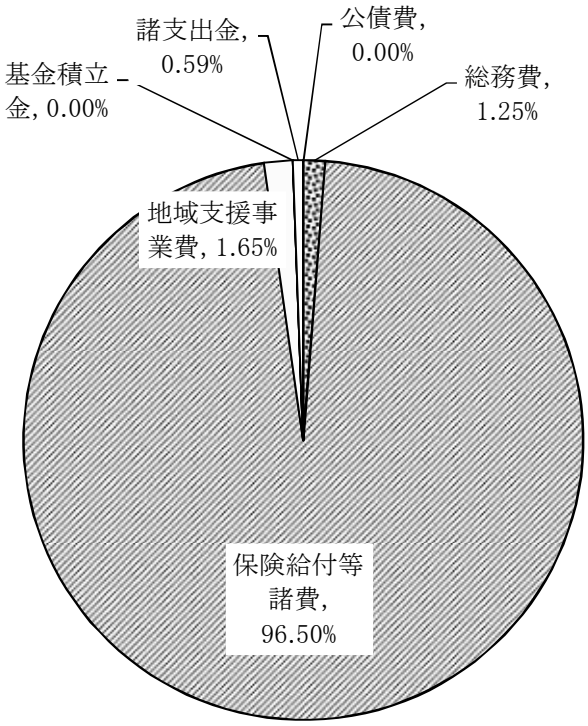

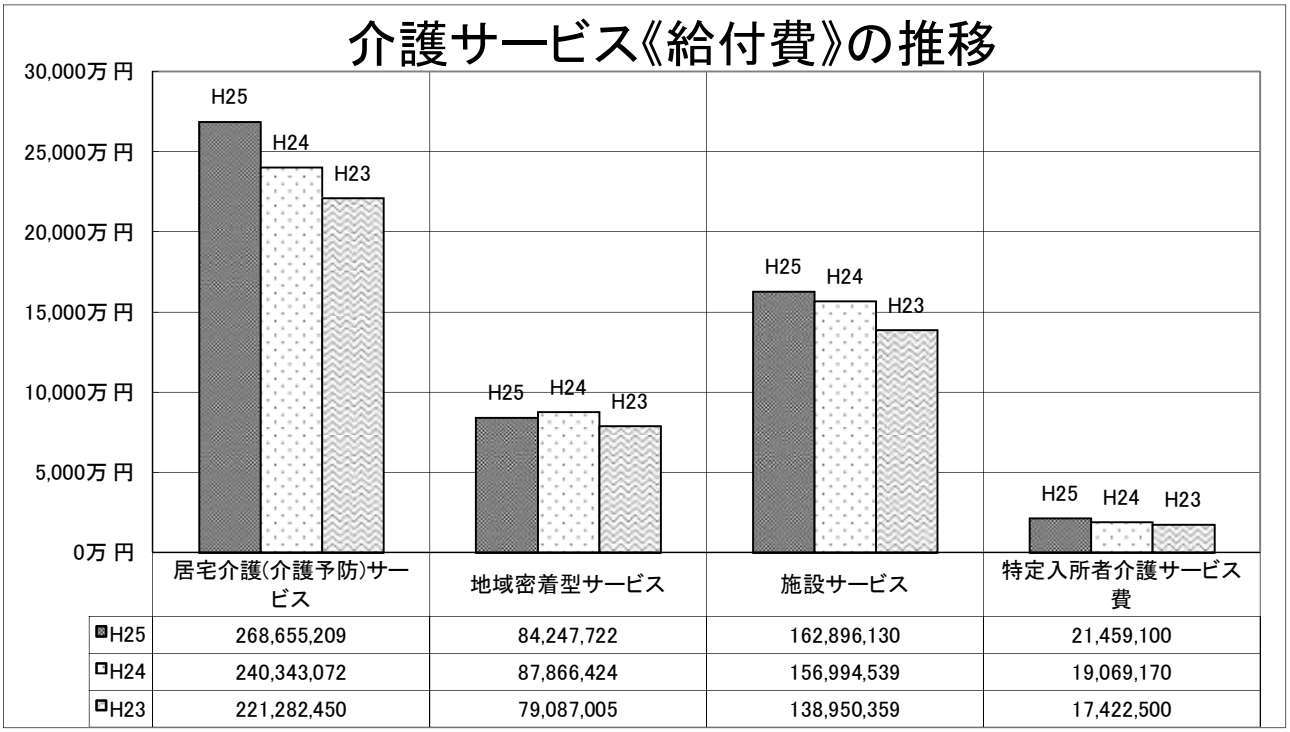

	居宅介護(介護予防)サービス	地域密着型サービス	施設サービス	特定入所者介護サービス費
H25	268,655,209	84,247,722	162,896,130	21,459,100
H24	240,343,072	87,866,424	156,994,539	19,069,170
H23	221,282,450	79,087,005	138,950,359	17,422,500

平成25年度
（2013）

中川村後期高齢者医療特別会計

決　算　報　告　書

上伊那郡中川村

後期高齢者医療特別会計

医療の対象者　　（単位　人）

	3月末	4月末	5月末	6月末	7月末	8月末	9月末	10月末	11月末	12月末	1月末	2月末	平均	前年度平均
全　体	904	902	898	898	895	893	892	890	887	876	878	876	891	893
一部負担3割	29	29	29	29	29	28	28	28	28	28	28	27	28	27
一部負担1割	875	873	869	869	866	865	864	862	859	848	850	849	862	864
65～74障害認定	12	12	11	11	12	12	12	12	12	12	12	12	12	14
被扶養者だった	234	233	232	232	230	230	227	226	226	221	220	218	227	235

長野県後期高齢者医療広域連合資料より

平成25年度決算概要

(1) 歳　入　　（単位　円）

款　　項　　目		本年度	前年度	比較
1　後期高齢者医療保険料				
	保険料	30,745,100	30,611,400	0.4%
	滞納繰越分	0	0	―
2　使用料及び手数料				
	証明手数料	0	0	―
4　繰入金				
	事務費繰入金	635,112	385,000	65.0%
	保険基盤安定繰入金	12,690,570	12,794,772	△ 0.8%
5　繰越金				
	繰越金	16,700	13,200	26.5%
6　諸収入				
	延滞金･過料	0	0	―
	保険料還付金	0	45,600	皆減
	還付加算金	0	0	―
	雑入	0	0	―
歳　入　合　計		44,087,482	43,849,972	0.5%

(2) 歳　出　　（単位　円）

款　　項　　目		本年度	前年度	比較
1　総　務　費				
	一般管理費	627,605	388,290	61.6%
	徴収費	7,507	7,013	7.0%
2　後期高齢者医療広域連合納付金				
	広域連合納付金(保険料分)	30,739,900	27,797,000	10.6%
	広域連合納付金(基盤安定分)	12,690,570	12,109,058	4.8%
3　諸支出金				
	保険料還付金	0	2,400	皆減
	還付加算金	0	0	―
歳　出　合　計		44,065,582	40,303,761	9.3%

収支差引残高	21,900円	広域連合納付分	(出納閉鎖期間入金)
		実質差引残高　21,900円	

3 医療給付の状況

※長野県後期高齢者医療広域連合資料より

(1) 医療給付(費用額)

区　分	医　科				歯　科		療養給付費の計(1)	
	入　院		入　院　外					
	件数	金　額	件数	金　額	件数	金　額	件数	金　額
平成25年度	件 471	円 262,170,920	件 12,655	円 167,746,568	件 1,017	円 18,734,860	件 14,143	円 448,652,348
前年度	530	296,879,688	12,750	170,303,710	997	18,306,680	14,277	485,490,078
比較増減	△ 11.1%	△ 11.7%	△ 0.7%	△ 1.5%	2.0%	2.3%	△ 0.9%	△ 7.6%

薬剤の支給(2)		食事・生活療養費(3)		訪問看護療養費(4)		療養費(5)		総医療費 (1)+(2)+(3)+(4)+(5)	
件	円	件	円	件	円	件	円	件	円
10,707	171,436,100	431	10,503,213	16	818,650	371	4,150,915	25,668	635,561,226
10,769	163,918,479	491	12,369,342	21	1,147,400	369	4,826,852	25,927	667,752,151
△ 0.6%	4.6%	△ 12.2%	△ 15.1%	△ 23.8%	△ 28.7%	0.5%	△ 14.0%	△ 1.0%	△ 4.8%

(2) 療養費(再掲)

区　分	一般診療		薬剤の支給		補装具		柔道整復	
	件数	金　額	件数	金　額	件数	金　額	件数	金　額
平成25年度	件 0	円 0	件 0	円 0	件 9	円 188,846	件 318	円 3,337,004
前年度	1	3,620	0	0	9	243,336	311	3,875,346
比較増減	皆減	皆減	―	―	0.0%	△ 22.4%	2.3%	△ 13.9%

アンマ・マッサージ	はり・きゅう		食事・生活療養費 差額支給	訪問看護	その他	療養費計		(葬祭費)	(高額療養費)
件	件	円	件	件	件	件	円	件	円
0	44	625,065	0	0	0	371	4,150,915	(55)	(3,696,701)
0	48	704,550	0	0	0	369	4,826,852	(44)	(4,135,774)
―	△ 8.3%	△ 11.3%	―	―	―	0.5%	△ 14.0%	25.0%	△ 10.6%

(3) 一人当たり医療費

区　分	被保険者数 (a)	支弁額 (b)	一部負担金 (c)	収入額 (再掲)	総医療費 (d)＝(b)+(c)	一人当たり医療費 (d)/(a)	順位
平成25年度	891人	579,809,804円	55,751,422円	5,815,399円	635,561,226円	713,312円	62/77
前年度	899人	610,350,642円	57,401,509円	2,090,604円	667,752,151円	742,772円	43/77
長野県	323,876人	236,258,463,659円	22,665,092,526円	253,182,612円	258,923,556,185円	799,453円	県全体

※一人当たり医療費内の収入額・・・第三者行為収入

4 後期高齢者医療保険料の納付

(1) 保険料の算出

平成26・27年度	均等割額	40,347円	所得割率	8.10%	保険料限度額	570,000円
平成24・25年度	均等割額	38,239円	所得割率	7.29%	保険料限度額	550,000円
平成22・23年度	均等割額	36,225円	所得割率	6.89%	保険料限度額	500,000円
平成20・21年度	均等割額	35,787円	所得割率	6.53%	保険料限度額	500,000円

(2) 保険料の軽減状況(基盤安定繰入金)

	高確法第99条第1項(※1)						高確法第99条第2項(※2)		計	
	7割軽減		5割軽減		2割軽減		5割軽減			
平成25年度	人 325	円 8,358,301	人 47	円 881,113	人 54	円 404,705	人 164	円 3,046,451	人 590	円 12,690,570
	330	8,496,600	35	643,706	69	515,601	167	3,138,865	601	12,794,772
比較増減	△ 1.5%	△ 1.6%	34.3%	36.9%	△ 21.7%	△ 21.5%	△ 1.8%	△ 2.9%	△ 1.8%	△ 0.8%

※1　市町村は一般会計から特別会計に軽減分を繰り入れなければならない。

※2　被用者保険の被扶養者であった者の軽減分は2年経過まで特別会計に繰り入れなければならない。

(3) 平成25年度 現年分 保険料年度集計一覧表

相当年度		調定	収納済	収入未済	還付未済額	収納率	滞納繰越額
		件数	件数	件数	件数	%	人数又は件数
		金額（A）	金額（B）	金額（C）	金額（D）	（E）	金額（F）
平成25年		30,826,300円	30,745,100円	81,200		99.74	
		5,428件	5,426件	2			
	特徴	23,790,700円	23,790,700円			100.00	
		4,622件	4,622件				
	普徴	7,035,600円	6,954,400円	81,200		98.85	
		806件	804件	2			

5 後期高齢者健康診査（一般会計処理）

平成25年度　後期高齢者健康診査事業実績報告書

項　　目			総　数	集団健康診査			個別健康診査	
				直　営	再　掲 自　己 健診機関	健診機関 委　託	自　己 健診機関 直　営	健診機関 委　託
受診対象者数			181			181		
生活習慣病で受診中の者であったため健診の対象から除いた者								
受診者数			136			136		
	再掲	眼底検査を除く選択項目のいずれか一方又は両方を実施した者						
		生活機能評価と同時実施した者						
		特定高齢者の候補者となった者で生活機能評価を受診した者	0					
		生活習慣病で受診中であった者						
実施時期			6/13～6/19			6/13～6/19		

（受診者数の基準額は長野県後期高齢者医療広域連合から補助金入金:一般会計）

6 後期高齢者人間ドック補助事業

補助金額　1人１０，０００円(人間ドック費用額の２分の１、上限１０，０００円)

平成25年度　人間ドック　補助申請　　1人）

(平成24年度　人間ドック　補助申請　　1人）

（補助金全額は長野県後期高齢者医療広域連合から入金:一般会計）

平成25年度
（2013）

中川村公共下水道事業特別会計

決　算　報　告　書

上伊那郡中川村

公共下水道事業特別会計決算報告書

1　業務状況

(1) 施設運営状況

		公共下水道　合計		大草処理区		片桐処理区	
		H25	H24	H25	H24	H25	H24
最大処理水量	m^3／日	790	787	298	303	492	484
平均処理水量	m^3／日	672	663	262	268	410	395
年間総処理水量	千m^3	244	242	95	98	149	144
年間総汚泥発生量	m^3	1,991	2,128	729	795	1,262	1,333
年間脱水処分量	t	197.8	188.2	80	77.0	117.8	111.2
浄化センター処理能力	供用開始			H9年4月1日		H15年2月1日	
	計画汚水量			466㎥／日最大		883㎥／日最大	
	計画処理人口			1,200人		2,300人	

(2) 水洗化の状況

		公共下水道　合計		大草処理区		片桐処理区	
		H25	H24	H25	H24	H25	H24
一般家庭	供用戸数　戸	933	933	323	324	610	609
	水洗化戸数　戸	804	792	299	297	505	495
	水洗化率　%	86.2%	84.9%	92.6%	91.7%	82.8%	81.3%
事業所等	供用戸数　戸	126	126	46	46	80	80
	水洗化戸数　戸	109	109	43	43	66	66
	水洗化率　%	86.5%	86.5%	93.5%	93.5%	82.5%	82.5%
人口による水洗化率	処理区域内人口　人	2,912	2,961	977	1,007	1,935	1,954
	水洗化人口　人	2,570	2,572	915	939	1,655	1,633
	水洗化率　%	88.3%	86.9%	93.7%	93.2%	85.5%	83.6%

(3) 使用料

		公共下水道　合計		大草処理区		片桐処理区	
		H25	H24	H25	H24	H25	H24
一般家庭	決算額　千円	45,672	44,192	16,844	16,769	28,828	27,423
	月1戸当り　円	4,734	4,650	4,695	4,705	4,757	4,617
事業所等	決算額　千円	12,879	12,760	7,042	7,162	5,837	5,598
	月1戸当り　円	9,846	9,755	13,647	13,880	7,370	7,068

(4) 手数料

【単位:千円】

	H25	H24
排水工事店指定手数料	35	85
宅内設備工事審査手数料	190	160

(5) 維持管理

【単位:千円】

	公共下水道　合計		大草処理区		片桐処理区	
	H25	H24	H25	H24	H25	H24
処理施設管理委託	8,200	8,200				
マンホールポンプ管理委託	1,414	1,414	665	665	749	749
汚泥処分費(脱水作業)	3,402	3,843	1,323	1,512	2,079	2,331

	公共下水道　合計		大草処理区		片桐処理区	
	H25	H24	H25	H24	H25	H24
汚泥処分費(汚泥処分費)	4,494	4,367	1,767	1,736	2,727	2,631
水質・汚泥検査	996	1,410	498	705	498	705
処理施設機器修繕	814	2,082	757	2,051	57	31
マンホールポンプ修繕	1,444	1,498	1,187	976	257	522
公共ます設置工事	3,896	505				
管路周辺修繕工事	842	0				

2　地方債の状況

(1)　起債別

【単位:千円】

区　分	下水道事業債		過疎対策事業債	合　計
	下水道事業債	〃(臨時措置分)		
平成24年度末　現在高	1,489,272	214,378	88,130	1,791,780
本年度発行額	0	0	0	0
本年度償還(　元金　)	82,599	10,935	36,670	130,204
本年度償還(　利子　)	31,553	3,740	1,053	36,346
本年度償還(　合計　)	114,152	14,675	37,723	166,550
平成25年度末　現在高	1,406,673	203,443	51,460	1,661,576

(2)　借入先別

【単位:千円】

区　分	政府資金	公庫資金	合　計
	財政融資資金	公営企業金融公庫	
平成24年度末　現在高	1,198,982	592,798	1,791,780
本年度発行額	0	0	0
本年度償還(　元金　)	94,295	35,909	130,204
本年度償還(　利子　)	24,250	12,096	36,346
本年度償還(　合計　)	118,545	48,005	166,550
平成25年度末　現在高	1,104,687	556,889	1,661,576

(3)　年度別現在高

【単位:千円】

区　分	下水道事業債		過疎対策事業債	合　計
	下水道事業債	〃(臨時措置分)		
H5～10年度	796,563	70,992	0	867,555
H11年度	135,423	31,344	0	166,767
H12年度	70,482	32,138	0	102,620
H13年度	76,581	34,255	0	110,836
H14年度	160,606	34,714	11,497	206,817
H15年度	90,444	0	4,578	95,022
H16年度	46,696	0	18,581	65,277
H17年度	19,846	0	9,496	29,342
H18年度	2,979	0	2,104	5,083
H19年度	7,053	0	5,204	12,257
合　計	1,406,673	203,443	51,460	1,661,576

3　水洗化の状況

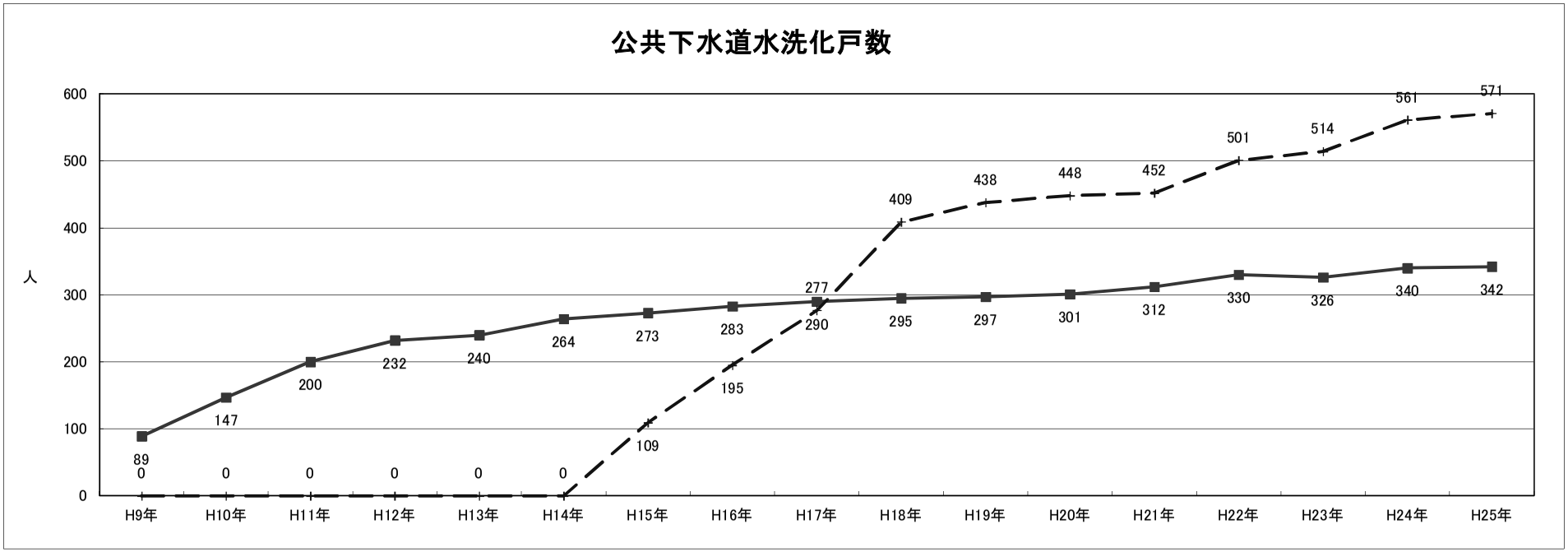

		H9年	H10年	H11年	H12年	H13年	H14年	H15年	H16年	H17年	H18年	H19年	H20年	H21年	H22年	H23年	H24年	H25年	供用戸数(※)	水洗化率
大草	一般家庭数	77	124	173	201	209	231	241	248	252	257	259	263	265	283	284	297	299	323	92.6%
	事業所等数	12	23	27	31	31	33	32	35	38	38	38	38	47	47	42	43	43	46	93.5%
	合　計	89	147	200	232	240	264	273	283	290	295	297	301	312	330	326	340	342	369	－
	水洗化率	24.1%	39.8%	54.2%	62.9%	65.0%	71.5%	74.0%	76.7%	78.6%	79.9%	80.5%	81.6%	84.6%	89.4%	88.3%	92.1%	92.7%	－	－
片桐	一般家庭数	－	－	－	－	－	－	85	155	226	354	381	391	403	452	452	495	505	610	82.8%
	事業所等数	－	－	－	－	－	－	24	40	51	55	57	57	49	49	62	66	66	80	82.5%
	合　計	－	－	－	－	－	－	109	195	277	409	438	448	452	501	514	561	571	690	－
	水洗化率	－	－	－	－	－	－	15.8%	28.3%	40.1%	59.3%	63.5%	64.9%	65.5%	72.6%	74.5%	81.3%	82.8%	－	－

※供用戸数は処理区域内の居住戸数とする

平成25年度　中川村下水道等普及状況

（H25年度末現在）

【単位：人】

区　　分		行政区域内人口 A	計画処理人口 B	現在処理区域内人口 C	水洗便所設置済人口 D	整備普及率 C/A	水洗化率 D/C	全体計画面積 (ha)	現在処理区域内面積 (ha)
公共下水道			3,500	2,912	2,570	56.4%	88.3%	162	162
	大草処理区		1,200	977	915	18.9%	93.7%	57	57
	片桐処理区		2,300	1,935	1,655	37.5%	85.5%	105	105
農業集落排水施設			1,710	1,242	1,092	24.1%	87.9%		
	片桐北部地区		660	453	433	8.8%	95.6%		
	葛島地区		850	649	558	12.6%	86.0%		
	三共地区		200	140	101	2.7%	72.1%		
小規模集合排水施設			80	67	55	1.3%	82.1%		
合併処理浄化槽 ※			710	941	735	18.2%	78.1%		
合　　計		5,162	6,000	5,162	4,452	100.0%	86.2%		

※未水洗化人口（C−D）　710

（生活排水状況等調査より）

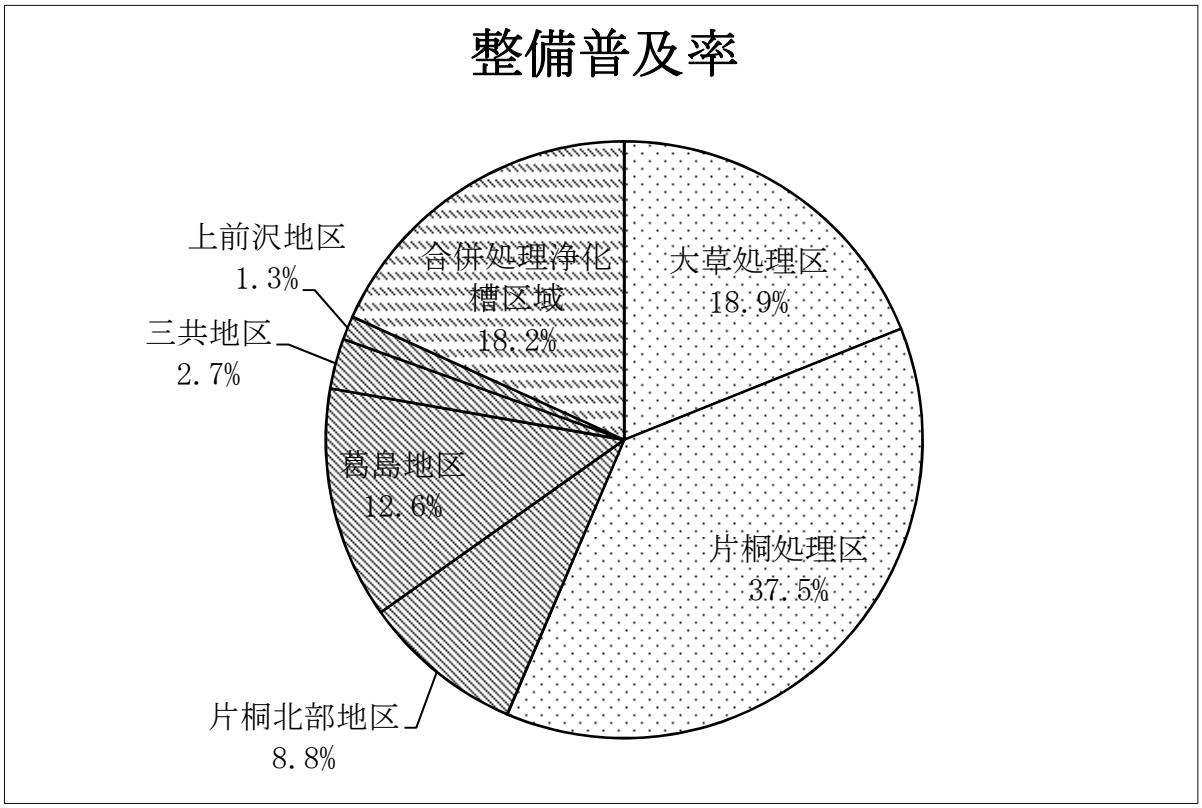

平成25年度
（2013）

中川村農業集落排水事業特別会計

決　算　報　告　書

上伊那郡中川村

農業集落排水事業特別会計決算報告書

1　業務状況

(1) 施設運営状況

		農業集落排水　合計		片桐北部		葛島		上前沢		三共	
		H25	H24	H25	H24	H25	H24	H25	H24	H25	H24
最大処理水量	m^3／日	397	442	145	159	177	195	19	31	56	57
平均処理水量	m^3／日	271	285	103	101	134	140	11	22	23	22
年間総処理水量	千m^3	97	104	37	37	48	51	4	8	8	8
年間総汚泥発生量	m^3	356	365	109	142	149	147	42	17	56	59
年間脱水処分量	t	24.7	24.3	8.2	9.0	10.4	10.2	2.3	1.0	3.8	4.1
クリーンセンター処理能力	供用開始			H8年2月5日		H12年8月1日		H15年4月1日		H16年4月1日	
	計画汚水量			179m3／日平均		230m3／日平均		22m3／日平均		54m3／日平均	
	計画処理人口			660人		850人		80人		200人	

(2) 水洗化の状況

		農業集落排水　合計		片桐北部		葛島		上前沢		三共	
		H25	H24	H25	H24	H25	H24	H25	H24	H25	H24
一般家庭	供用戸数　戸	382	385	134	134	188	191	20	19	40	41
	水洗化戸数　戸	333	330	126	126	160	161	15	15	32	28
	水洗化率　%	87.2%	85.7%	94.0%	94.0%	85.1%	84.3%	75.0%	78.9%	80.0%	68.3%
事業所等	供用戸数　戸	30	31	8	9	16	16	1	1	5	5
	水洗化戸数　戸	30	30	8	8	16	16	1	1	5	5
	水洗化率　%	100.0%	96.8%	100.0%	88.9%	100.0%	100.0%	100.0%	100.0%	100.0%	100.0%
人口による水洗化率	処理区域内人口　人	1,309	1,342	453	464	649	666	67	69	140	143
	水洗化人口　人	1,147	1,163	433	443	558	570	55	57	101	93
	水洗化率　%	87.6%	86.7%	95.6%	95.5%	86.0%	85.6%	82.1%	82.6%	72.1%	65.0%

(3) 使用料

		農業集落排水　合計		片桐北部		葛島		上前沢		三共	
		H25	H24	H25	H24	H25	H24	H25	H24	H25	H24
一般家庭	決算額　千円	19,712	19,750	7,501	7,536	9,427	9,463	963	986	1,821	1,765
	月1戸当り　円	4,933	4,987	4,961	4,984	4,910	4,898	5,350	5,478	4,742	5,253
事業所等	決算額　千円	2,093	1,929	403	363	1,480	1,358	29	28	181	180
	月1戸当り　円	5,814	5,358	4,198	3,781	7,708	7,073	2,417	2,333	3,017	3,000

(4) 手数料

【単位:千円】

	H25	H24
宅内設備工事審査手数料	0	30

(5) 維持管理

【単位:千円】

	農業集落排水　合計		片桐北部		葛島		上前沢		三共	
	H25	H24	H25	H24	H25	H24	H25	H24	H25	H24
処理施設管理委託	5,554	5,554	2,247	2,247	2,142	2,142	409	409	756	756
マンホールポンプ管理委託	765	765	239	239	430	430			96	96
汚泥検査	226	233	17	176	17	19	17	19	175	19
処理施設機器修繕	1,756	342	651	258	0	84	1,029	0	76	0

	農業集落排水 合計		片桐北部		葛島		上前沢		三共	
	H25	H24	H25	H24	H25	H24	H25	H24	H25	H24
マンホールポンプ修繕	1,932	1,064	357	0	1,575	633			0	431
汚泥処分費(脱水作業)	4,371	4,312								
汚泥処分費(施設使用料)	736	536								
汚泥処分費(負担金)	1,457	1,355								
公共ます設置工事	370	0								
管路周辺修繕工事	483	0								

2 地方債の状況

(1) 起債別

【単位:千円】

区　分	下水道事業債		過疎対策事業債	合　計
	下水道事業債	〃(臨時措置分)		
平成24年度末 現在高	696,406	414,742	13,181	1,124,329
本年度発行額	0	0	0	0
本年度償還(元金)	40,731	22,046	9,486	72,263
本年度償還(利子)	16,849	7,510	105	24,464
本年度償還(合計)	57,580	29,556	9,591	96,727
平成25年度末 現在高	655,675	392,696	3,695	1,052,066

(2) 借入先別

【単位:千円】

区　分	政府資金	公庫資金	合　計
	財政融資資金	公営企業金融公庫	
平成24年度末 現在高	771,704	352,625	1,124,329
本年度発行額	0	0	0
本年度償還(元金)	49,770	22,493	72,263
本年度償還(利子)	16,558	7,932	24,490
本年度償還(合計)	66,328	30,425	96,753
平成25年度末 現在高	721,934	330,132	1,052,066

(3) 年度別現在高

【単位:千円】

区　分	下水道事業債		過疎対策事業債	合　計
	下水道事業債	〃(臨時措置分)		
H5～7年度	226,206	0	0	226,206
H8年度	43,453	0	0	43,453
H9年度	28,386	67,025	0	95,411
H10年度	90,563	84,803	0	175,366
H11年度	58,307	112,172	0	170,479
H12年度	30,773	85,216	0	115,989
H13年度	34,233	24,135	0	58,368
H14年度	72,313	19,345	0	91,658
H15年度	71,441	0	3,695	75,136
合　計	655,675	392,696	3,695	1,052,066

3　水洗化の状況

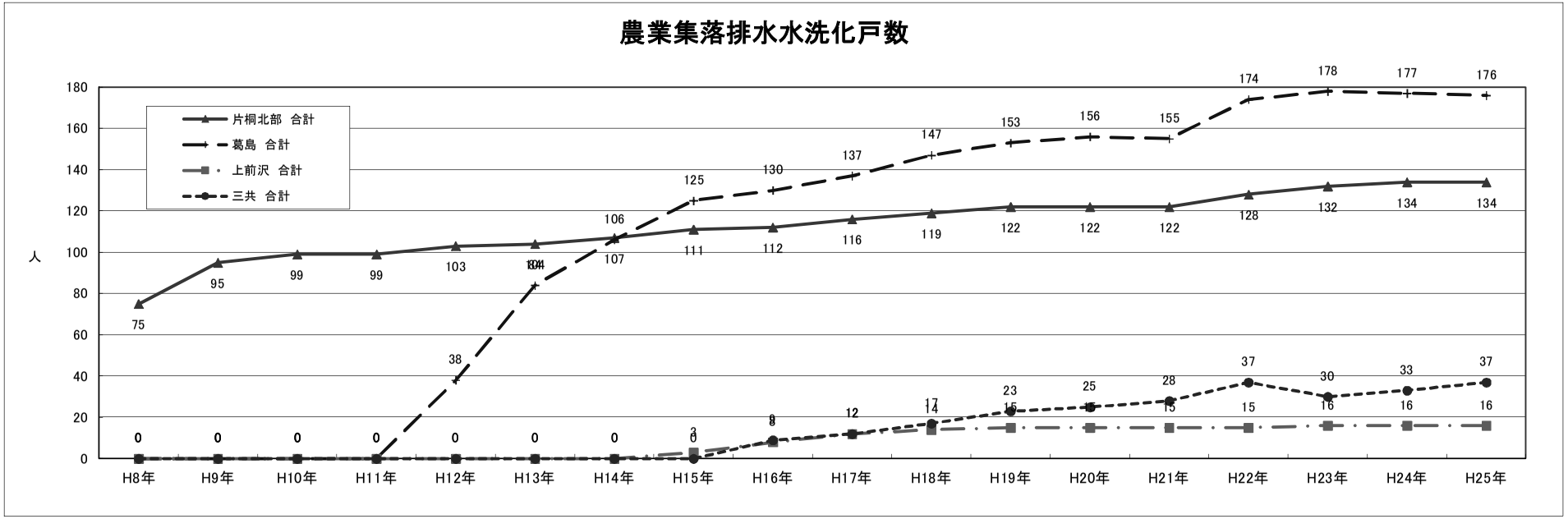

		H8年	H9年	H10年	H11年	H12年	H13年	H14年	H15年	H16年	H17年	H18年	H19年	H20年	H21年	H22年	H23年	H24年	H25年	供用戸数(※)	水洗化率
片桐北部	一般家庭数	73	91	95	95	98	99	102	105	107	110	112	114	114	116	122	124	126	126	134	94.0%
	事業所等数	2	4	4	4	5	5	5	6	5	6	7	8	8	6	6	8	8	8	8	100.0%
	合　計	75	95	99	99	103	104	107	111	112	116	119	122	122	122	128	132	134	134	142	－
	水洗化率	52.8%	66.9%	69.7%	69.7%	72.5%	73.2%	75.4%	78.2%	78.9%	81.7%	83.8%	85.9%	85.9%	85.9%	90.1%	93.0%	94.4%	94.4%	－	－
葛島	一般家庭数	－	－	－	－	36	76	94	113	117	124	133	139	142	143	162	164	161	160	188	85.6%
	事業所等数	－	－	－	－	2	8	12	12	13	13	14	14	14	12	12	14	16	16	16	100.0%
	合　計	－	－	－	－	38	84	106	125	130	137	147	153	156	155	174	178	177	176	204	－
	水洗化率	－	－	－	－	18.6%	41.2%	52.0%	61.3%	63.7%	67.2%	72.1%	75.0%	76.5%	76.0%	85.3%	87.3%	86.8%	86.3%	－	－
上前沢	一般家庭数	－	－	－	－	－	－	－	3	8	12	14	15	15	15	15	15	15	15	20	75.0%
	事業所等数	－	－	－	－	－	－	－	0	0	0	0	0	0	0	0	1	1	1	1	100.0%
	合　計	－	－	－	－	－	－	－	3	8	12	14	15	15	15	15	16	16	16	21	－
	水洗化率	－	－	－	－	－	－	－	14.3%	38.1%	57.1%	66.7%	71.4%	71.4%	71.4%	71.4%	76.2%	76.2%	76.2%	－	－
三共	一般家庭数	－	－	－	－	－	－	－	－	7	10	15	21	23	26	35	28	28	32	40	70.0%
	事業所等数	－	－	－	－	－	－	－	－	2	2	2	2	2	2	2	2	5	5	5	100.0%
	合　計	－	－	－	－	－	－	－	－	9	12	17	23	25	28	37	30	33	37	45	－
	水洗化率	－	－	－	－	－	－	－	－	20.0%	26.7%	37.8%	51.1%	55.6%	62.2%	82.2%	66.7%	73.3%	82.2%	－	－

※供用戸数は処理区域内の居住戸数とする