平成26年度
(2014)

中　　川　　村
決 算 報 告 書

一　般　会　計
国民健康保険事業特別会計
介護保険事業特別会計
後期高齢者医療特別会計
公共下水道事業特別会計
農業集落排水事業特別会計

上伊那郡中川村

the most beautiful villages in japan

地方自治法第233条第5項の規定により、平成26年度における主要な施策の成果及び予算執行の実績の概要を、次のとおり報告する。

平成27年9月　　日

中川村長　曽 我 逸 郎

目　　次

◎ 中川村一般会計

決算収支の状況				1
歳入の概要				2
税収入の状況				3
歳出の概要				4
歳出の内訳及び財源内訳				5
地方債の状況				6
各種グラフ				7
議会費	議会事務局	議会		19
総務費	総務課	庶務係		21
		財政係		23
		企画広報係	企画関係	26
	振興課	商工観光係	活性化、交流	30
	総務課	企画広報係	広報情報関係	31
		交通防災係	交通、防犯	34
	住民税務課	住民係	戸籍住民基本台帳	38
		税務係	徴税	41
	議会事務局	選挙・統計・監査		48
民生費	保健福祉課	地域福祉係	社会、障がい者福祉等	50
			保育所、児童福祉	55
		高齢者福祉係	高齢者福祉等	59
		保健医療係	国民健康保険費等	62
	住民税務課	住民係	国民年金	63
衛生費	保健福祉課	保健医療係	保健予防対策等	64
	住民税務課	生活環境係	環境衛生	68
	建設水道課	水道係	合併浄化槽	75
農林水産業費	振興課	農業委員会		76
		農政係	農政、畜産	77
		耕地林務係	耕地、林務	83
	建設水道課	国土調査係		88
商工費	振興課	商工観光係	商工、観光	89
土木費	建設水道課	建設係	一般土木	92
	住民税務課	生活環境係	住宅	96
消防費	総務課	交通防災係	消防	98
教育費	教育委員会	総務学校係		100
		社会教育係		107
村の記録				113
村のしくみ・職員配置図				115

◎ 中川村国民健康保険事業特別会計 …… 1
◎ 中川村介護保険事業特別会計 …… 1
◎ 中川村後期高齢者医療特別会計 …… 1
◎ 中川村公共下水道事業特別会計 …… 1
◎ 中川村農業集落排水事業特別会計 …… 1

平成26年度
(2014)
一般会計決算報告書

決算収支の状況

（単位：千円）

区　　分		平成26年度	平成25年度	対前年度 （増減額）
歳入総額	①	3,639,100	3,626,170	12,930 (0.4%)
歳出総額	②	3,422,386	3,341,900	80,486 (2.4%)
歳入歳出差引額 ①－②	③	216,714	284,270	△ 67,556 (△23.8%)
翌年度へ繰り越すべき財源	④	11,390	5,985	5,405 (90.3%)
実質収支 ③－④	⑤	205,324	278,285	△ 72,961 (△26.2%)
単年度収支	⑥	△ 72,961	10,207	△ 83,168 (△814.8%)
積立金	⑦	700	130,600	△ 129,900 (△99.5%)
繰上償還金	⑧	163,632	97,180	66,452 (68.4%)
積立金取崩し額	⑨			
実質単年度収支 ⑥＋⑦＋⑧－⑨	⑩	91,371	237,987	△ 146,616 (△61.6%)

（平成26年度地方財政状況調査）

（注）
1) 単年度収支⑥は、H26実質収支-H25実質収支
2) 積立金⑦及び積立金取崩し額⑨は、財政調整基金の額
3) 繰上償還額⑧は、繰上償還額のうち「任意に行ったもの」の額

中川村の平成26年度決算に基づく健全化判断比率

（地方公共団体の財政の健全化に関する法律第2条に基づく比率）

	実質赤字比率		連結実質赤字比率		実質公債費比率		将来負担比率	
	平成26年度	平成25年度	平成26年度	平成25年度	平成26年度	平成25年度	平成26年度	平成25年度
中川村	－	－	－	－	4.6	6.6	－	－
早期健全化基準	15.0		20.0		25.0		350.0	
財政再生基準	20.0		30.0		35.0			

（注）
1)実質赤字比率は、一般会計等を対象とした実質赤字の標準財政規模に対する比率
2)連結実質赤字比率は、全会計を対象とした実質赤字(又は資金の不足額)の標準財政規模に対する比率
3)実質公債費比率は、一般会計等が負担する元利償還金及び準元利償還金の標準財政規模に対する比率(3カ年平均)
4)将来負担比率は、一般会計等が将来負担すべき実質的な負債の標準財政規模に対する比率

歳　入　の　概　要

（単位：千円）

区分	平成26年度 決算額	平成26年度 うち経常一般財源	平成26年度 決算額構成比	平成25年度 決算額	平成25年度 うち経常一般財源	平成25年度 決算額構成比	対前年度 増減額	対前年度 増減率
1 村税	452,187	452,187	12.4 %	447,930	447,930	12.4 %	4,257	1.0 %
2 地方譲与税	48,527	48,527	1.3 %	50,954	50,954	1.4 %	△ 2,427	△ 4.8 %
(1) 地方揮発油譲与税	14,530	14,530	0.4 %	15,567	15,567	0.4 %	△ 1,037	△ 6.7 %
(2) 地方道路譲与税								
(3) 自動車重量譲与税	33,997	33,997	0.9 %	35,387	35,387	1.0 %	△ 1,390	△ 3.9 %
3 利子割交付金	957	957	0.0 %	973	973	0.0 %	△ 16	△ 1.6 %
4 配当割交付金	2,726	2,726	0.1 %	1,429	1,429	0.0 %	1,297	90.8 %
5 株式等譲渡所得割交付金	2,077	2,077	0.1 %	2,410	2,410	0.1 %	△ 333	△ 13.8 %
6 地方消費税交付金	51,931	51,931	1.4 %	41,153	41,153	1.1 %	10,778	26.2 %
7 自動車取得税交付金	5,160	5,160	0.1 %	14,309	14,309	0.4 %	△ 9,149	△ 63.9 %
8 地方特例交付金	2,071	2,071	0.1 %	1,748	1,748	0.1 %	323	18.5 %
9 地方交付税	1,807,102	1,693,820	49.7 %	1,866,748	1,736,233	51.5 %	△ 59,646	△ 3.2 %
(1) 普通交付税	1,693,820	1,693,820	46.6 %	1,736,233	1,736,233	47.9 %	△ 42,413	△ 2.4 %
(2) 特別交付税	113,282		3.1 %	130,515		3.6 %	△ 17,233	△ 13.2 %
(3) 震災復興特別交付税								
10 交通安全対策特別交付金	607	607	0.0 %	640	640	0.0 %	△ 33	△ 5.2 %
11 分担金及び負担金	11,151		0.3 %	9,460		0.3 %	1,691	17.9 %
12 使用料及び手数料	84,198	2,299	2.3 %	83,191	2,223	2.3 %	1,007	1.2 %
13 国庫支出金	264,560		7.3 %	152,588		4.2 %	111,972	73.4 %
14 県支出金	187,373		5.2 %	207,820		5.7 %	△ 20,447	△ 9.8 %
15 財産収入	8,769	6,970	0.2 %	7,470	6,632	0.2 %	1,299	17.4 %
16 寄附金	3,273		0.1 %	2,401		0.1 %	872	36.3 %
17 繰入金								
18 繰越金	284,270		7.8 %	280,331		7.7 %	3,939	1.4 %
19 諸収入	54,861	169	1.5 %	51,915	168	1.4 %	2,946	5.7 %
20 村債	367,300		10.1 %	402,700		11.1 %	△ 35,400	△ 8.8 %
うち臨時財政対策債								
合計	3,639,100	2,269,501	100.0 %	3,626,170	2,306,802	100.0 %	12,930	0.4 %

（平成26年地方財政状況調査）

税　収　入　の　状　況

（単位：千円）

区分	科目別	調定済額 現年課税分	調定済額 滞納繰越分	調定済額 合計	収入済額 現年課税分	収入済額 滞納繰越分	収入済額 合計	徴収率 26年度	徴収率 25年度	徴収率 比較	収入済額の対前年度増減率	〔参考〕人口1人当り額（円） 中川村	〔参考〕人口1人当り額（円） (参考)全国類団
普通税	1 村民税	194,867	5,169	200,036	193,501	3,111	196,612	98.3 %	97.2 %	1.1 %	△ 1.2 %	38,088	38,191
	(1) 個人均等割	8,646	224	8,870	8,584	141	8,725	98.4 %	97.1 %	1.3 %	16.3 %	1,690	1,269
	(2) 所得割	175,431	4,499	179,930	174,177	2,830	177,007	98.4 %	97.2 %	1.2 %	△ 0.4 %	34,290	31,178
	(個人計)	(184,077)	(4,723)	(188,800)	(182,761)	(2,971)	(185,732)						
	(3) 法人均等割	8,394	446	8,840	8,344	140	8,484	96.0 %	96.2 %	△ 0.2 %	△ 24.0 %	1,644	2,373
	(4) 法人税割	2,396		2,396	2,396		2,396	100.0 %	100.0 %	0.0 %	△ 10.2 %	464	3,372
	(法人計)	(10,790)	(446)	(11,236)	(10,740)	(140)	(10,880)						
	2 固定資産税	218,905	13,400	232,305	216,133	3,968	220,101	94.7 %	94.0 %	0.7 %	3.5 %	42,638	55,661
	(1) 純固定資産税	212,034	13,400	225,434	209,262	3,968	213,230	94.6 %	93.9 %	0.7 %	2.2 %	41,307	53,305
	ア 土地	42,847	3,294	46,141	42,131	1,025	43,156	93.5 %	94.1 %	△ 0.6 %	3.6 %	8,360	10,096
	イ 家屋	109,678	9,044	118,722	107,765	2,739	110,504	93.1 %	91.8 %	1.3 %	2.6 %	21,407	21,434
	ウ 償却資産	59,509	1,062	60,571	59,366	204	59,570	98.3 %	97.8 %	0.5 %	0.4 %	11,540	21,775
	(2) 交付金・納付金	6,871		6,871	6,871		6,871	100.0 %	100.0 %	0.0 %	73.6 %	1,331	2,356
	3 軽自動車税	16,466	99	16,565	16,376	54	16,430	99.2 %	99.3 %	△ 0.1 %	1.8 %	3,183	2,560
	4 村たばこ税	18,944		18,944	18,944		18,944	100.0 %	100.0 %	0.0 %	△ 5.5 %	3,670	7,180
目的税	5 入湯税	100		100	100		100	100.0 %	100.0 %	0.0 %	△ 32.0 %	19	471
合計		449,282	18,668	467,950	445,054	7,133	452,187	96.6 %	95.8 %	0.8 %	1.0 %	87,598	104,063
国民健康保険税		117,820	6,027	123,847	115,215	2,389	117,604	95.0 %	95.2 %	△ 0.2 %	△ 0.9 %	－	－

（平成26年地方財政状況調査）

【住民基本台帳搭載人口　H26.4.1現在　5,162 人】

【参考　平成25年度全国類団(Ⅱ-0)数値の人口　H26.1.1現在　6,864 人】

歳　出　の　概　要

（単位：千円）

区　分	平成26年度				平成25年度				前年度対比	
	決算額	うち、経常一般財源等	決算額構成比	経常収支比　率	決算額	うち、経常一般財源等	決算額構成比	経常収支比　率	増減額	増減率
1 人件費	577,741	512,137	16.9%	22.6%	585,439	527,031	17.5%	22.8%	△ 7,698	△1.3%
2 物件費	469,732	244,830	13.7%	10.8%	455,021	243,303	13.6%	10.5%	14,711	3.2%
3 維持補修費	15,613	9,397	0.4%	0.4%	13,263	3,259	0.4%	0.1%	2,350	17.7%
4 扶助費	245,578	78,683	7.2%	3.5%	225,888	78,687	6.8%	3.4%	19,690	8.7%
5 補助費等	383,066	209,345	11.2%	9.2%	366,037	212,127	10.9%	9.2%	17,029	4.7%
内訳 (1)一部事務組合に対するもの	179,621	128,053	5.3%	5.6%	143,014	130,036	4.3%	5.6%	36,607	25.6%
内訳 (2) (1)以外のもの	203,445	81,292	5.9%	3.6%	223,023	82,091	6.6%	3.6%	△ 19,578	△8.8%
6 公債費	556,832	393,200	16.3%	17.3%	483,928	386,748	14.5%	16.8%	72,904	15.1%
内訳 (1)元利償還金 (ｱ)元金	525,735	362,103	15.4%	16.0%	448,089	350,909	13.4%	15.2%	77,646	17.3%
内訳 (1)元利償還金 (ｲ)利子	31,091	31,091	0.9%	1.4%	35,838	35,838	1.1%	1.6%	△ 4,747	△13.2%
内訳 (2)一時借入金利子	6	6	0.0%	0.0%	1	1	0.0%	0.0%	5	500.0%
7 積立金	112,867		3.3%		142,756		4.3%		△ 29,889	△20.9%
8 投資及び出資金										
9 貸付金										
10 繰出金	425,790	395,607	12.4%	17.4%	452,298	422,586	13.5%	18.3%	△ 26,508	△5.9%
11 投資的経費	635,167		18.6%		617,270		18.5%		17,897	2.9%
うち、人件費	11,216		0.3%		13,641		0.4%		△ 2,425	△17.8%
(1)普通建設事業費	633,422		18.5%		617,270		18.5%		16,152	2.6%
うち単独事業費	295,017		8.6%		446,965		13.4%		△ 151,948	△34.0%
(2)災害復旧事業費	1,745		0.1%				0.0%		1,745	皆増
歳出合計	3,422,386	1,843,199	100.0%	81.2%	3,341,900	1,873,741	100.0%	81.2%	80,486	2.4%

（平成26年度地方財政状況調査）

人件費の内訳

区　分	金　額	区　分	金　額
1　議員報酬手当	41,933	7　災害補償基金負担金	509
2　委員等報酬	26,969	8　職員互助会補助金	1,031
3　村長等特別職給与	25,535	9　その他	403
4　職員給	350,940	小　計	577,741
5　共済組合負担金	82,376	事業費支弁人件費	11,216
6　退職手当負担金	48,045	合　計	588,957

歳 出 の 内 訳 及 び 財 源 内 訳

（単位：千円）

性質別＼目的別		議会費	総務費	民生費	衛生費	農林水産業費	商工費	土木費	消防費	教育費	公債費	災害復旧費	合計	決算額構成比	
歳出内訳	1 人件費	56,519	233,997	91,839	32,838	57,507	11,570	20,466	3,808	69,197			577,741	16.9%	
	うち職員給	12,222	121,526	75,705	27,528	44,992	9,678	16,280		43,009			350,940	10.3%	
	2 物件費	1,447	107,096	104,132	47,067	34,610	7,136	23,294	7,138	137,812			469,732	13.7%	
	3 維持補修費		804	1,258	331	280	1,019	7,117	197	4,607			15,613	0.4%	
	4 扶助費			243,234						2,344			245,578	7.2%	
	5 補助費等	160	79,890	27,325	61,238	58,514	13,554	4,455	119,937	10,719	7,274		383,066	11.2%	
	6 公債費										556,832		556,832	16.3%	
	7 積立金		12,867		100,000								112,867	3.3%	
	8 投資及び出資金														
	9 貸付金														
	10 繰出金		31	194,709		96,400		134,650					425,790	12.4%	
	11 投資的経費		36,497	11,508	2,848	130,319	2,859	280,606	26,404	142,381		1,745	635,167	18.6%	
	うち普通建設事業費		36,497	11,508	2,848	130,319	2,859	280,606	26,404	142,381			633,422	18.5%	
	うち災害復旧事業費											1,745	1,745	0.1%	
歳出合計		58,126	471,182	674,005	244,322	377,630	36,138	470,588	157,484	367,060	564,106	1,745	3,422,386	100.0%	
														歳入振替項目	合 計
財源内訳 特定財源等	国庫支出金		16,628	130,795	1,689			41,660	5,386	44,502			240,660	23,900	264,560
	県支出金		15,482	70,408	2,565	91,178	300		1,161	279			181,373	6,000	187,373
	使用料・手数料		3,861	32,307	10,824	3	79	2,563		3,144			52,781	31,417	84,198
	分・負担金、寄附金		127	4,762		6,766			550	130			12,335	2,089	14,424
	財産収入		754	37	7			15					813	7,956	8,769
	繰入金														
	諸収入		18,434	2,572	1,746	6,659	987	3	4,458	5,480			40,339	14,522	54,861
	繰越金		546			587		132		36			1,301	282,969	284,270
	地方債		1,800			57,400		165,300	45,900	82,000		600	353,000	14,300	367,300
	一般財源	58,126	413,550	433,124	227,491	215,037	34,772	260,915	100,029	231,489	564,106	1,145	2,539,784	△383,153	2,156,631
歳計剰余金														216,714	216,714
歳入合計		58,126	471,182	674,005	244,322	377,630	36,138	470,588	157,484	367,060	564,106	1,745	3,422,386	216,714	3,639,100

（平成26年度地方財政状況調査）

地　方　債　の　状　況

（単位：千円）

区分	平成25年度末現在高	平成26年度発行額	平成26年度元利償還額			平成26年度末現在高(A)	構成比	(A)の借入先内訳	
			元金	利子	計			政府資金	その他
1 公共事業等債	42,794	11,200	2,524	312	2,836	51,470	1.5 %	51,470	
2 災害復旧事業債	12,195	600	2,402	116	2,518	10,393	0.3 %	10,393	
(1) 単独災害復旧事業債	3,120		242	15	257	2,878	0.1 %	2,878	
(2) 補助災害復旧事業債	9,075	600	2,160	101	2,261	7,515	0.2 %	7,515	
3 全国防災事業債		28,600			0	28,600	0.9 %	28,600	
4 教育・福祉施設等整備事業債	22,160	63,500	2,965	242	3,207	82,695	2.5 %	62,600	20,095
(1) 学校教育施設等整備事業債		53,400				53,400	1.6 %	53,400	
(2) 一般補助施設整備等事業債	9,200	5,100		92	92	14,300	0.4 %	9,200	5,100
(3) 施設整備事業債(一般財源化分)	12,960	5,000	2,965	150	3,115	14,995	0.5 %		14,995
5 一般単独事業債	25,633	29,900	4,349	259	4,608	51,184	1.5 %	5,576	45,608
うち臨時地方道整備事業債	9,225		3,649	125	3,774	5,576	0.2 %	5,576	
うち臨時河川等整備事業債					0	0	－		
うち緊急防災・減災事業債	8,200	29,900		34	34	38,100	1.1 %		38,100
6 辺地対策事業債	171,390	18,900	18,797	978	19,775	171,493	5.2 %	171,493	
7 過疎対策事業債	2,518,448	214,600	272,095	21,559	293,654	2,460,953	73.9 %	2,421,226	39,727
8 国の予算貸付・政府関係機関貸付債(公有林整備事業債)	40,790		3,198	653	3,851	37,592	1.1 %		37,592
9 財源対策債	15,639		5,078	196	5,274	10,561	0.3 %	10,561	
10 減税補てん債	3,786		988	17	1,005	2,798	0.1 %	2,798	
11 臨時財政対策債	635,072		213,339	6,759	220,098	421,733	12.7 %	354,732	67,001
合　計	3,487,907	367,300	525,735	31,091	556,826	3,329,472	100.0 %	3,119,449	210,023

（平成26年度地方財政状況調査）

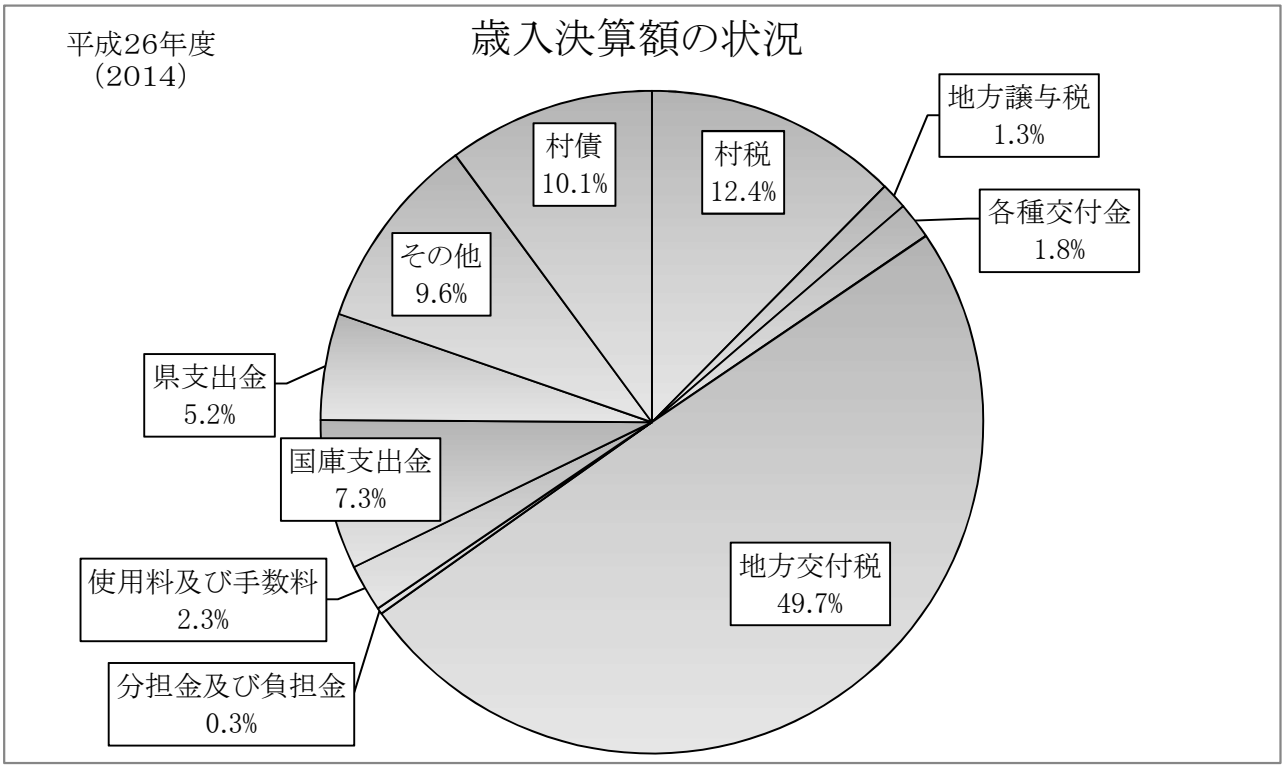

（単位：千円）

区　　分	決算額	構成比	用　語　の　説　明
村税	452,187	12.4%	村民税（個人・法人）・固定資産税・軽自動車税・村たばこ税・入湯税
地方譲与税	48,527	1.3%	国税として徴収され、地方公共団体に譲与される税金（所得譲与税・地方道路譲与税・自動車重量譲与税）
各種交付金	65,529	1.8%	
利子割交付金	957	0.0%	利子所得に対する課税（20%）のうち県民税利子割5%の3/5(3%)が市町村に交付
配当割交付金	2,726	0.1%	配当所得に対する課税(10%)のうち県民税配当割3%の63.3%が市町村に交付
株式等譲渡所得割交付金	2,077	0.1%	特定株式等の譲渡所得に対する課税(10%)のうち県民税所得割3%の63.3%が市町村に交付
地方消費税交付金	51,931	1.4%	消費税5%のうち地方消費税（1%）の1/2が、人口・従業者比で市町村に交付
自動車取得税交付金	5,160	0.1%	自動車取得税のうち66.5%が、市町村の道路延長・面積比按分で交付
地方特例交付金	2,071	0.1%	H11からの恒久減税の補てん措置（減税補てん特例交付金）廃止に伴う経過措置としての特別交付金及びH18,H19の児童手当拡充に伴う地方負担補てん措置（児童手当特例交付金）
交通安全対策特別交付金	607	0.0%	道路安全施設に要する経費に充てるため、交通反則金の1/3が交付
地方交付税	1,807,102	49.7%	地方公共団体間の財政の不均衡を調整し、どの地域に住む国民にも一定の行政サービスを提供できるよう財源を補償するため国から交付
普通交付税	1,693,820	46.6%	基準財政需要額－基準財政収入額＝財源不足額（交付基準額）
特別交付税(震災復興分含	113,282	3.1%	普通交付税で捕捉されない特別の財政需要(震災復興含)に対し交付
分担金及び負担金	11,151	0.3%	事業を行うことにより利益を受ける人が負担するもの（農地事業分担金・福祉事業利用負担金等）
使用料及び手数料	84,198	2.3%	公営住宅の住宅料、保育料や体育施設など公共施設の使用料 戸籍・住民票などの交付手数料〔※保育料は予算・決算では負担金〕
国庫支出金	264,560	7.3%	特定の事業に対し国からの給付金（負担金・補助金・委託金）
県支出金	187,373	5.2%	特定の事業に対し県からの給付金（負担金・補助金・委託金）
繰入金			特別会計、基金から一般会計への繰入
その他	351,173	9.6%	
財産収入	8,769	0.2%	公有財産のうち行政財産を除いた財産の貸付、出資、交換又は売却などにより生じた収入
寄附金	3,273	0.1%	
繰越金	284,270	7.8%	前年度の決算上の余剰金を受け入れるものをいう
諸収入	54,861	1.5%	他の歳入科目に組み入れることのできない収入（延滞金、加算金、貸付金返済金、預金利子・雑入など）
村債	367,300	10.1%	事業を行うための借入金
合　　計	3,639,100	100.0%	

（平成26年度地方財政状況調査）

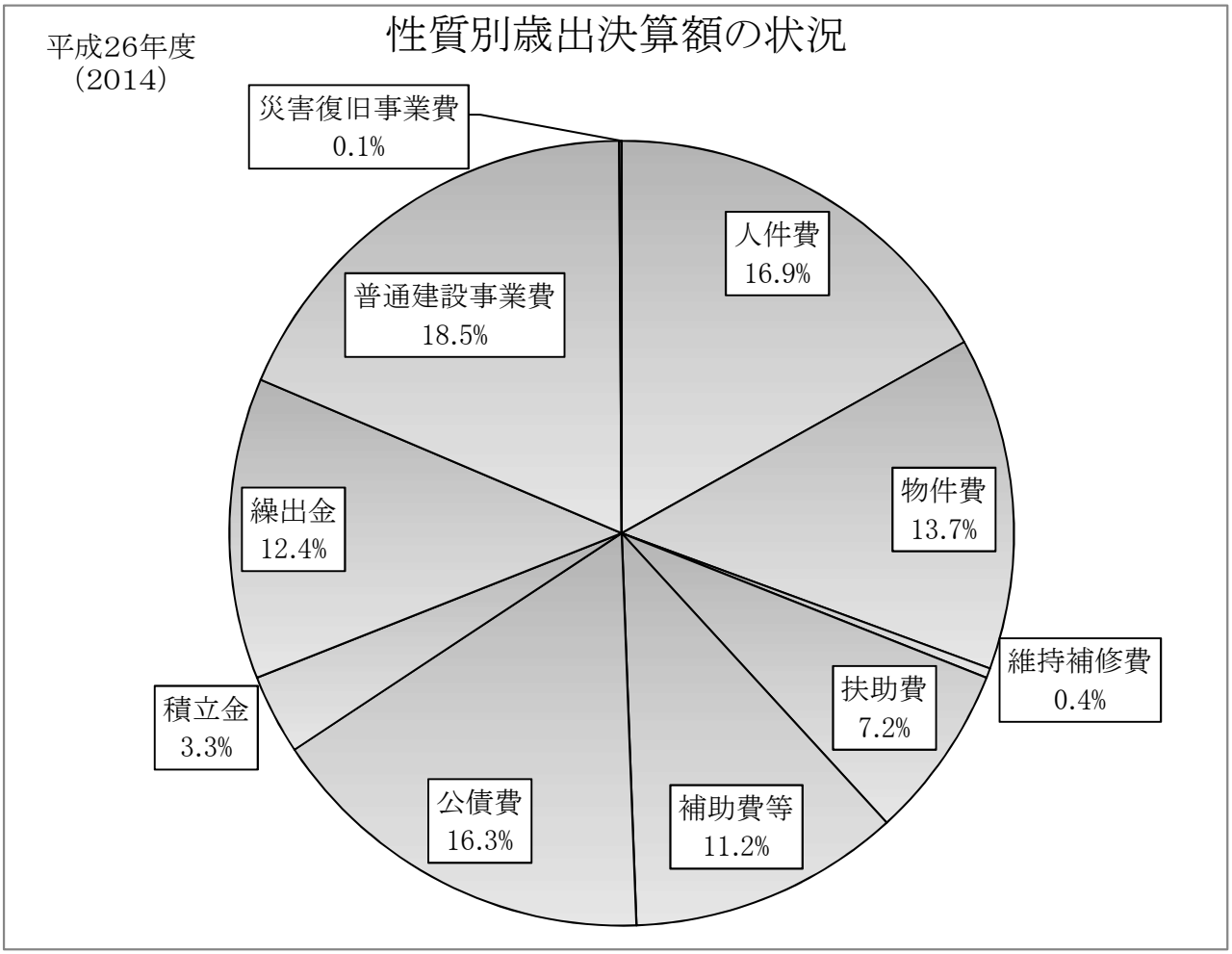

（単位：千円）

区　　分	決算額	構成比	用 語 の 説 明
人件費	577,741	16.9%	議員報酬・特別職給与・職員給与・委員等報酬・共済費・退職負担金・互助会補助金など
物件費	469,732	13.7%	賃金・旅費・交際費・需用費（維持補修費を除く）・役務費・備品購入費・委託料・使用料、賃借料・原材料費など
維持補修費	15,613	0.4%	村が管理する公共用または公共施設等における維持や補修にかかる経費
扶助費	245,578	7.2%	社会保障制度の一環として現金や物品などを支給する費用
補助費等	383,066	11.2%	負担金・補助及び交付金、報償費、火災・自動車損害保険料、寄付金、公課費など
公債費	556,832	16.3%	事業を行うための借入金の返済金や利子
積立金	112,867	3.3%	基金等に積み立てた費用
繰出金	425,790	12.4%	一般会計から特別会計等に繰出した費用
投資的経費	635,167	18.6%	社会資本の整備に要する経費 （普通建設費、災害復旧費）
普通建設事業費	633,422	18.5%	道路、学校、公営住宅などの新築・改築・改良などの建設事業に要する費用（工事費の他、設計委託料、事務費、人件費等も含む）
災害復旧事業費	1,745	0.1%	災害復旧に要する費用 （道路、河川、農地、農業用施設、林道など）
合　　計	3,422,386	100.0%	

（平成26年度地方財政状況調査）

平成26年度
（2014）

目的別歳出決算額の状況

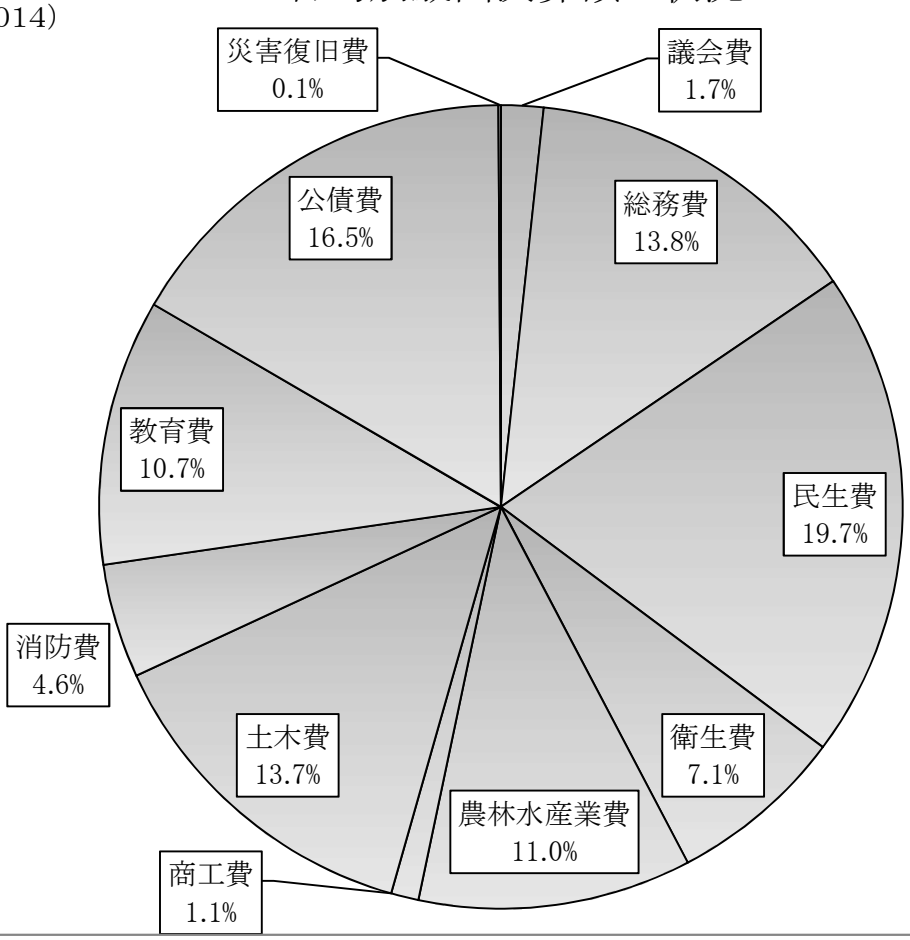

（単位：千円）

区　　分	決算額	構成比	用 語 の 説 明
議　会　費	58,126	1.7%	議会の活動に要する経費
総　務　費	471,182	13.8%	村の全般的な管理、企画、財政、徴税、選挙、戸籍・住民票事務、統計、交通安全、防犯、防災などの経費
民　生　費	674,005	19.7%	高齢者・児童・障害者の福祉や生活保護、福祉医療、国民年金などの経費（国保・老人・介護保険特別会計への支出も含む）
衛　生　費	244,322	7.1%	成人老人保健、母子保健、ごみ処理、環境保全などの経費
農林水産業費	377,630	11.0%	農業・林業の振興に要する経費（農集排特別会計への支出も含む）
商　工　費	36,138	1.1%	商工業振興、観光事業に要する経費
土　木　費	470,588	13.7%	道路・公園・村営住宅などの事業に要する経費（公共下水道特別会計への支出も含む）
消　防　費	157,484	4.6%	消防（常備消防・非常備消防）に要する経費
教　育　費	367,060	10.7%	学校教育、社会教育、社会体育に要する経費
公　債　費	564,106	16.5%	借り入れた村債の元金・利子などの償還金
災害復旧費	1,745	0.1%	災害復旧に要する経費
合　　計	3,422,386	100.0%	

（平成26年度地方財政状況調査）

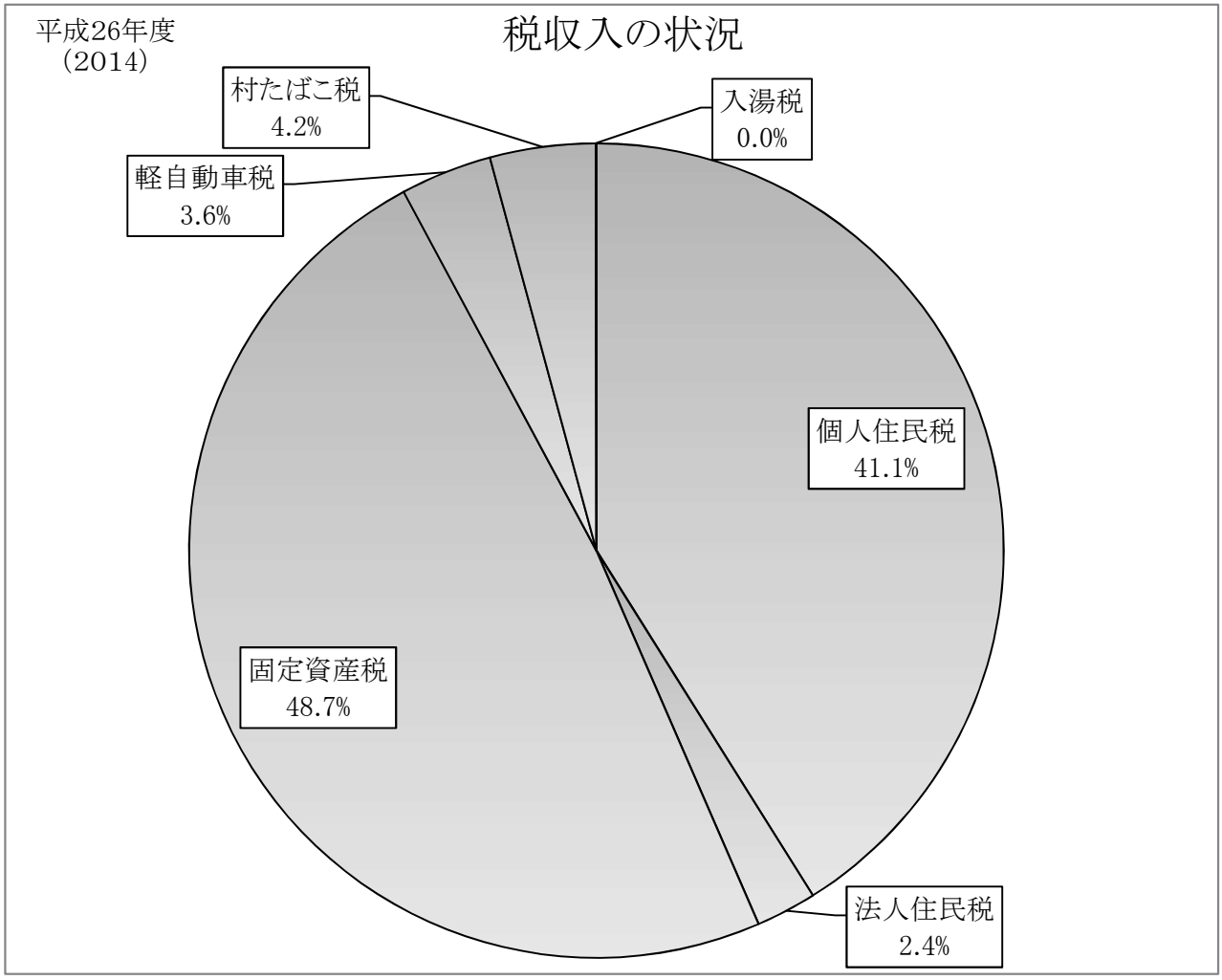

（単位：千円）

税　　目		決算額	構成比	備　　考
村　民　税		196,612	43.5%	
	個人均等割	8,725	1.9%	
	所得割	177,007	39.2%	
	（個人計）	(185,732)	(41.1%)	
	法人均等割	8,484	1.9%	
	法人税割	2,396	0.5%	
	（法人計）	(10,880)	(2.4%)	
固定資産税		220,101	48.7%	
	純固定資産税	213,230	47.2%	土地・家屋・償却資産
	国有資産等所在市町村交付金	6,871	1.5%	交付金（国交省・森林管理局・県企業局） 納付金（日本郵政公社）
軽自動車税		16,430	3.6%	
村たばこ税		18,944	4.2%	
入湯税		100	0.0%	
合　計		452,187	100.0%	

（平成26年度地方財政状況調査）

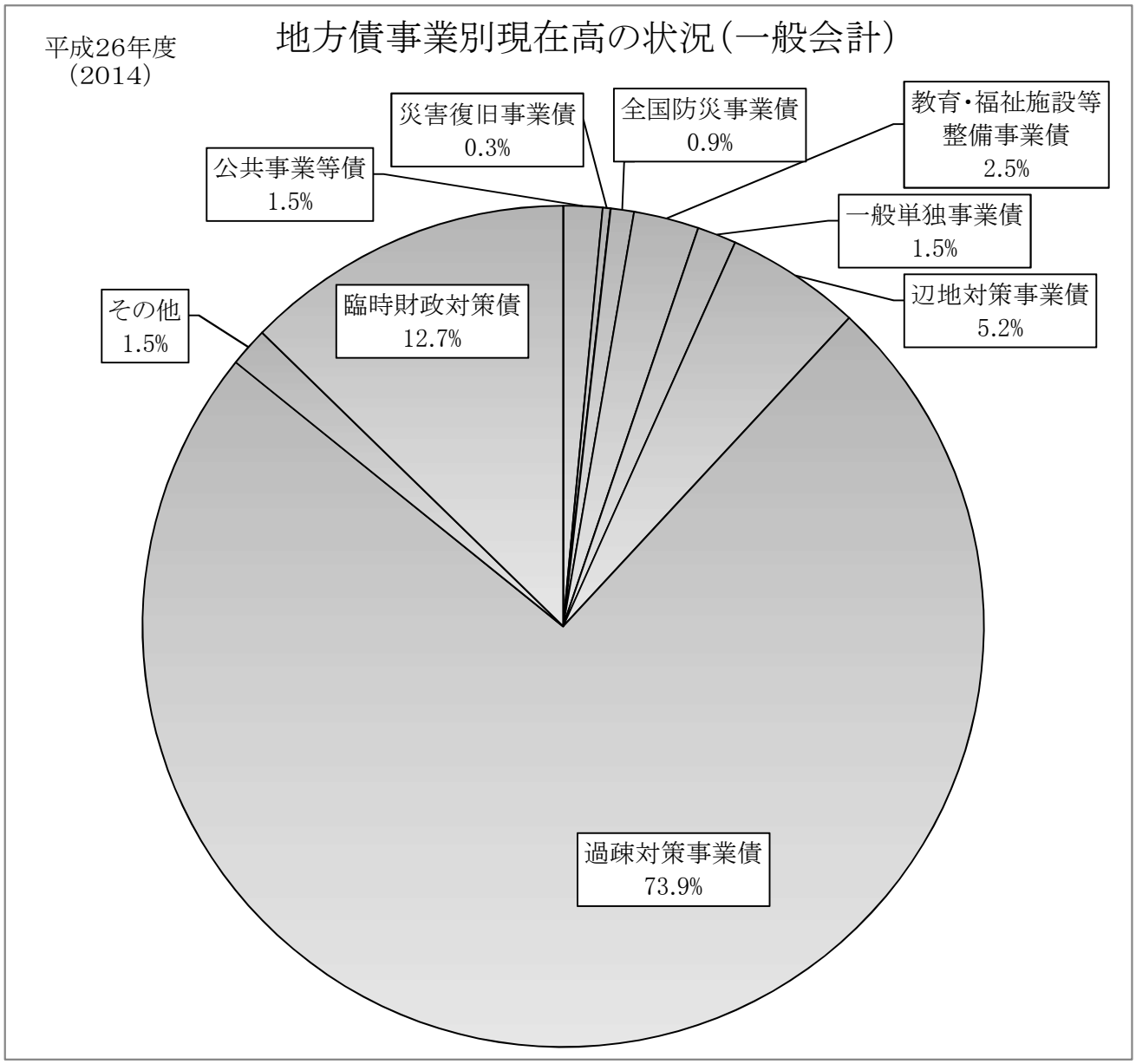

(単位:千円)

区　　分	現在高	構成比	区　　分		現在高	構成比
公共事業等債	51,470	1.5%	その他		50,951	1.5%
災害復旧事業債	10,393	0.3%		国の予算貸付・政府関係機関貸付債(公有林整備事業債)	37,592	1.1%
全国防災事業債	28,600	0.9%		財源対策債	10,561	0.3%
教育・福祉施設等整備事業債	82,695	2.5%		減税補てん債	2,798	0.1%
一般単独事業債	51,184	1.5%	臨時財政対策債		421,733	12.7%
辺地対策事業債	171,493	5.2%	合　　計		3,329,472	100.0%
過疎対策事業債	2,460,953	73.9%				

(平成26年度地方財政状況調査)



（単位：千円・％）

区分	平成22年度	（対前年比）	平成23年度	（対前年比）	平成24年度	（対前年比）	平成25年度	（対前年比）	平成26年度	（対前年比）
村税	443,507	△ 4.7	456,238	2.9	444,335	△ 2.6	447,930	0.8	452,187	1.0
地方譲与税	57,841	△ 3.2	56,433	△ 2.4	53,485	△ 5.2	50,954	△ 4.7	48,527	△ 4.8
各種交付金	71,490	2.0	66,829	△ 6.5	60,295	△ 9.8	62,662	3.9	65,529	4.6
地方交付税	1,824,968	5.7	1,880,245	3.0	1,853,939	△ 1.4	1,866,748	0.7	1,807,102	△ 3.2
分担金及び負担金	6,023	△ 47.1	6,590	9.4	5,054	△ 23.3	9,460	87.2	11,151	17.9
使用料及び手数料	77,415	7.6	73,799	△ 4.7	78,372	6.2	83,191	6.1	84,198	1.2
国庫支出金	539,996	2.6	183,081	△ 66.1	162,972	△ 11.0	152,588	△ 6.4	264,560	73.4
県支出金	431,082	56.2	396,622	△ 8.0	237,262	△ 40.2	207,820	△ 12.4	187,373	△ 9.8
繰入金		皆減	36,104	皆減	6,806	皆増		皆減		
その他	225,527	△ 14.7	318,142	41.1	354,476	11.4	342,117	△ 3.5	351,173	2.6
村債	316,650	△ 48.8	455,300	43.8	400,850	△ 12.0	402,700	0.5	367,300	△ 8.8
合計	3,994,499	△ 2.3	3,929,383	△ 1.6	3,657,846	△ 6.9	3,626,170	△ 0.9	3,639,100	0.4

（平成25年度地方財政状況調査）

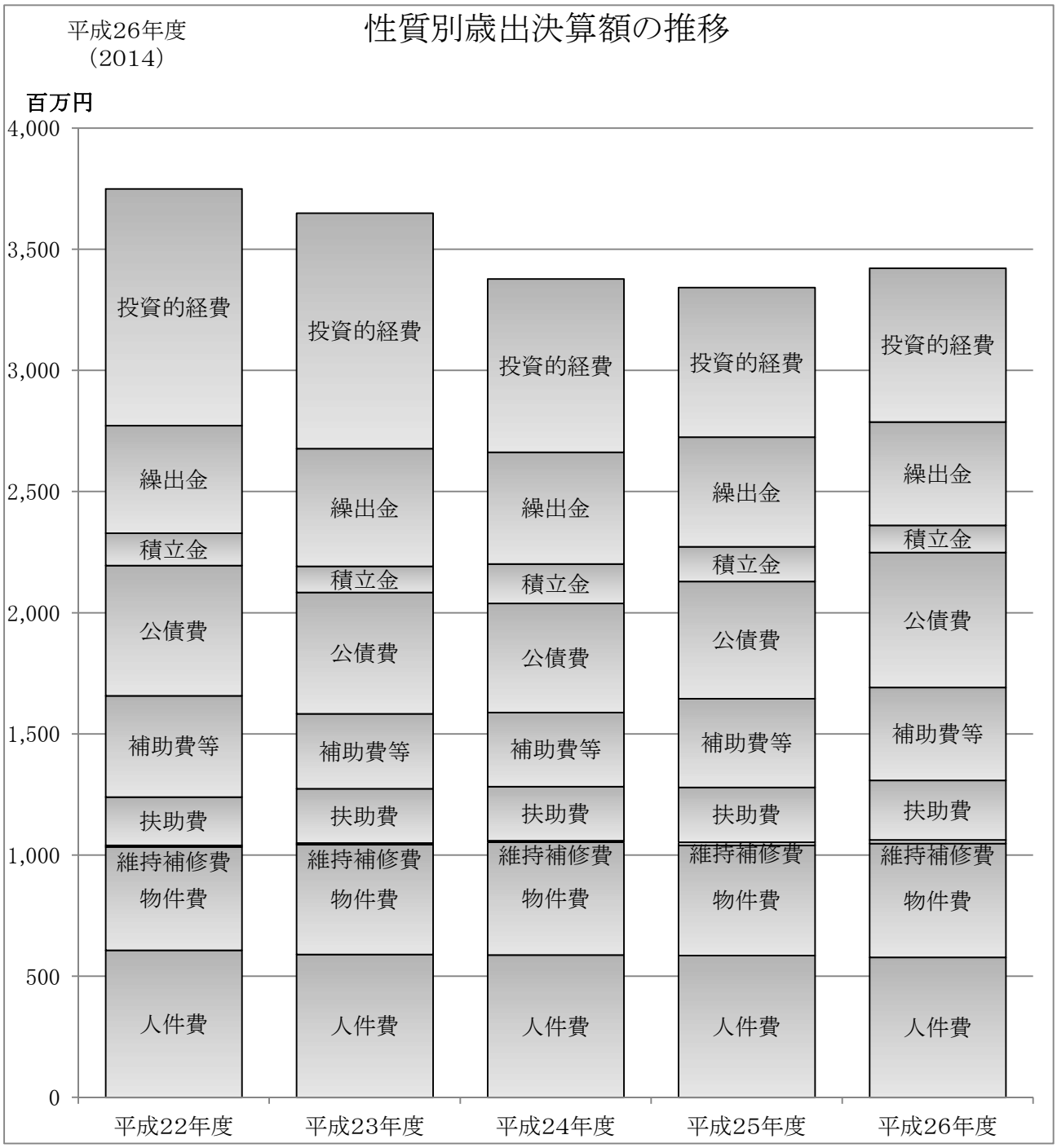

（単位：千円・%）

区分	平成22年度	（対前年比）	平成23年度	（対前年比）	平成24年度	（対前年比）	平成25年度	（対前年比）	平成26年度	（対前年比）
人件費	606,982	△ 4.0	590,424	△ 2.7	587,731	△ 0.5	585,439	△ 0.4	577,741	△ 1.3
物件費	426,521	7.3	453,126	6.2	465,640	2.8	455,021	△ 2.3	469,732	3.2
維持補修費	6,962	19.3	5,966	△ 14.3	6,126	2.7	13,263	116.5	15,613	17.7
扶助費	199,605	38.6	224,569	12.5	223,188	△ 0.6	225,888	1.2	245,578	8.7
補助費等	417,187	△ 13.2	308,641	△ 26.0	305,970	△ 0.9	366,037	19.6	383,066	4.7
公債費	537,916	△ 22.3	500,949	△ 6.9	449,716	△ 10.2	483,928	7.6	556,832	15.1
積立金	133,845	58.4	108,451	△ 19.0	163,323	50.6	142,756	△ 12.6	112,867	△ 20.9
繰出金	442,954	△ 6.3	485,409	9.6	460,697	△ 5.1	452,298	△ 1.8	425,790	△ 5.9
投資及び出資金										
投資的経費	977,486	△ 4.3	971,650	△ 0.6	715,124	△ 26.4	617,270	△ 13.7	635,167	2.9
合計	3,749,458	17.5	3,649,185	△ 2.7	3,377,515	△ 7.4	3,341,900	△ 1.1	3,422,386	2.4

（平成26年度地方財政状況調査）

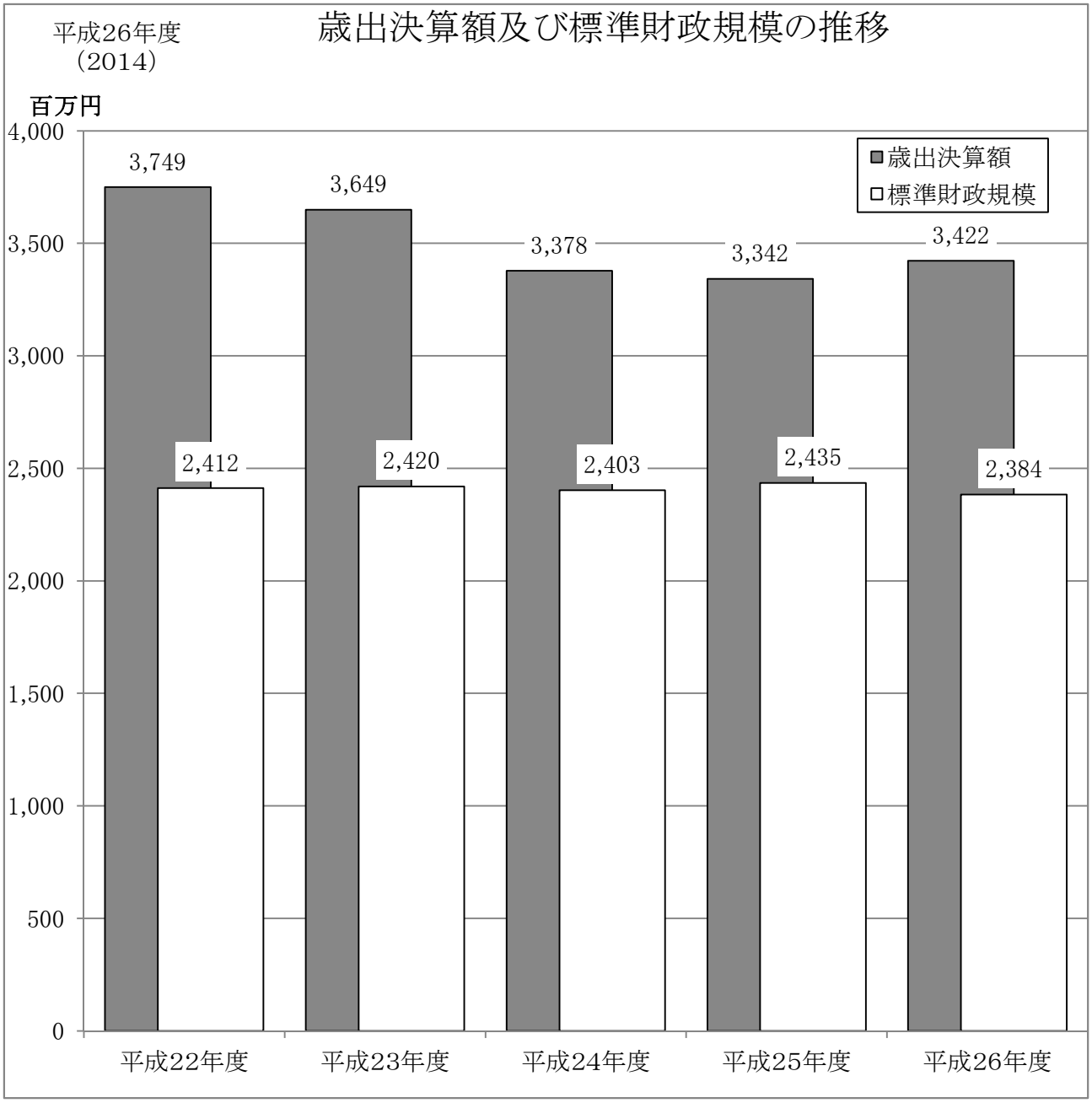

（単位：千円・%）

区　分	平成22年度	平成23年度	平成24年度	平成25年度	平成26年度	対前年比
歳出決算額	3,749,458	3,649,185	3,377,515	3,341,900	3,422,386	2.4
標準財政規模	2,412,061	2,419,803	2,402,565	2,435,226	2,383,927	△ 2.1

（平成26年度地方財政状況調査）

$$\text{標準財政規模} = \underbrace{\left(\text{基準財政収入額} - \begin{matrix}\text{地方道路譲与税}\\ \text{自動車重量譲与税}\\ \text{交安対策特別交付金等}\end{matrix}\right) \times \frac{100}{75} + \begin{matrix}\text{地方道路譲与税}\\ \text{自動車重量譲与税}\\ \text{交安対策特別交付金等}\end{matrix}}_{\text{標準税収入額等}} + \text{普通交付税}$$

〔標準財政規模〕　地方公共団体の一般財源の標準規模を示すもの。
（標準的な行政活動を行うために必要な経費に見合う標準的な財源（経常的一般財源）の総額）

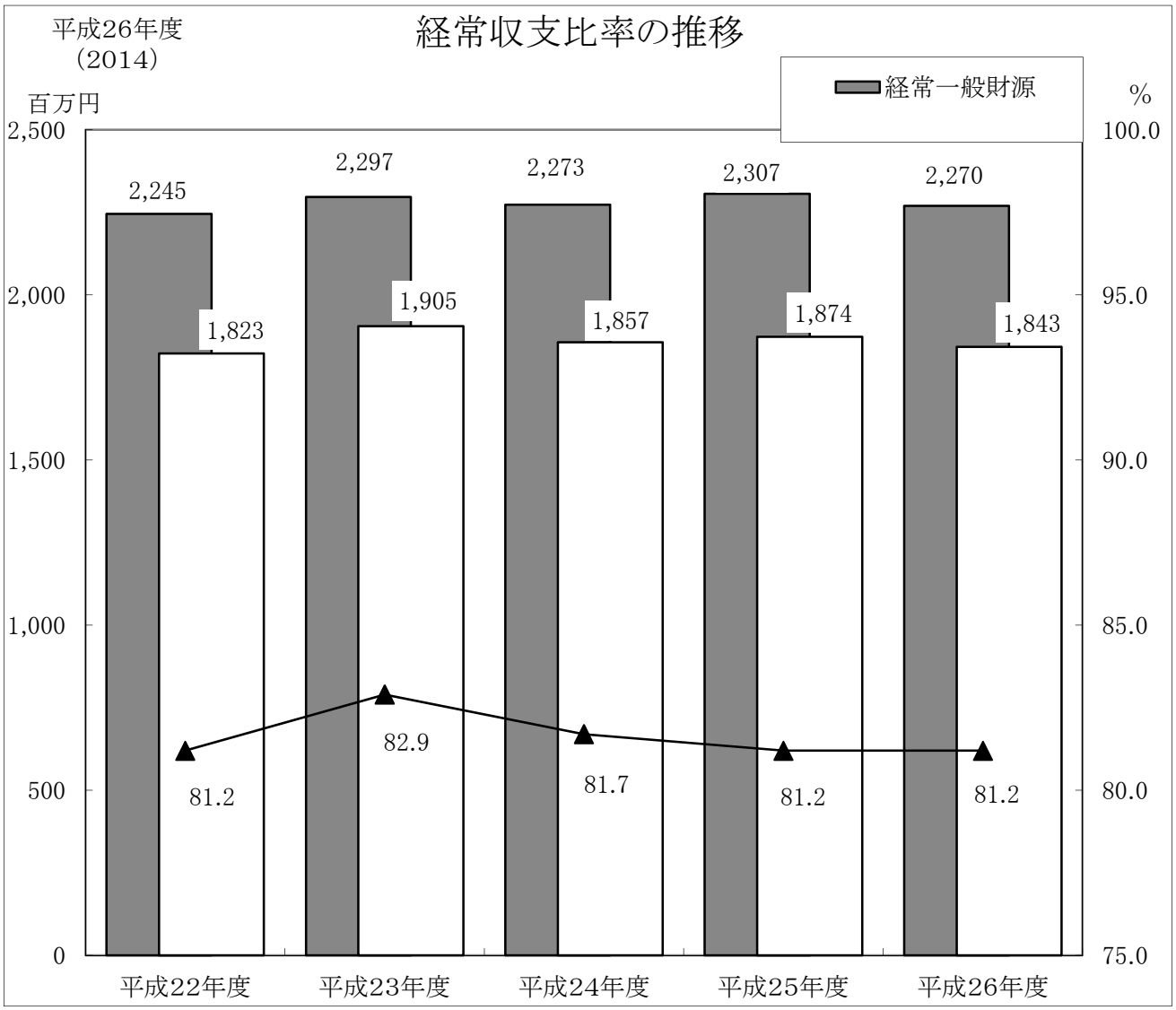

(単位:千円・%)

区　　分	平成22年度	平成23年度	平成24年度	平成25年度	平成26年度	対前年比
経常一般財源等	2,245,353	2,297,015	2,273,131	2,306,802	2,269,501	△ 1.6
経常的経費充当一般財源	1,823,108	1,905,227	1,857,164	1,873,741	1,843,199	△ 1.6
経常収支比率	81.2	82.9	81.7	81.2	81.2	0.0

(平成26年度地方財政状況調査)

$$\text{経常収支比率} = \frac{\text{経常的経費充当一般財源額(支出)}}{\text{経常一般財源総額(収入)＋減税補てん債＋臨時財政対策債}} \times 100$$

※平成13年度から算定方式が変わり、算式の分母に減税補てん債及び臨時財政対策債(臨時的収入)が加算された。

〔経常収支比率〕　人件費・扶助費・公債費などの経常的経費に充当された一般財源の額(※1)が、地方税・地方交付税など毎年連続して収入となる経常一般財源(※2)、減税補てん債及び臨時財政対策債の合計額に占める割合であり、財政構造の弾力性を測定する最も一般的な指標である。

この率が低いほど、普通建設費等の臨時的経費に充当できる一般財源があり、財政構造が弾力性に富んでいることとなる。一般的には市80%、町村は75%を超えた場合、財政構造の硬直化が進んでいるといわれ、その原因を分析し経常経費の抑制を図る必要がある。

※経常的経費充当一般財源＝人件費・物件費・維持補修費・扶助費・補助費・公債費のうち臨時的なものを控除した額

※経常一般財源　＝　普通税・地方譲与税・普通交付税・自動車取得税交付金・交通安全対策特別交付金等及び経常的な収入の使用料手数料・財産収入・諸収入等の一般財源

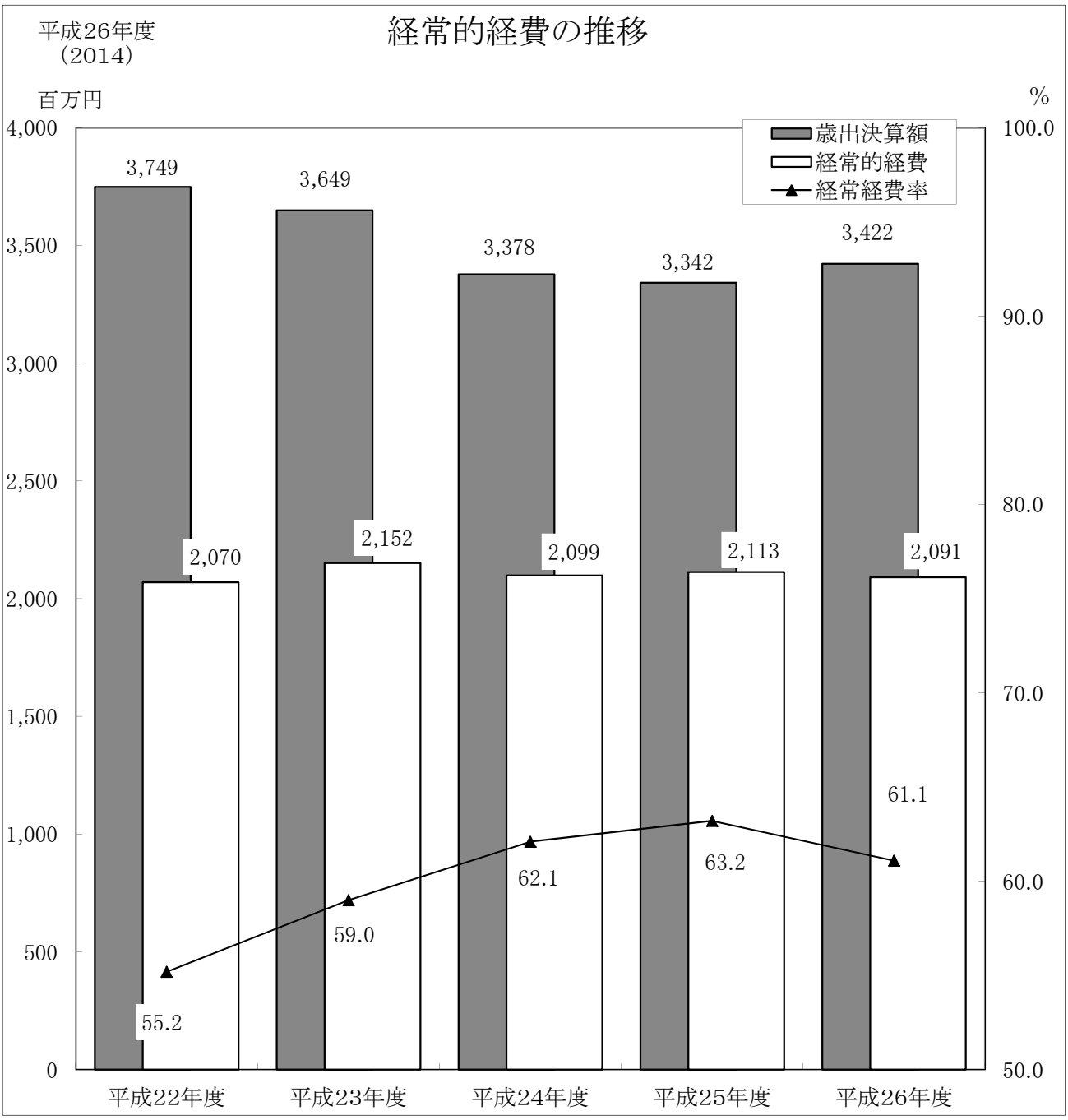

（単位:千円・%）

区　分	平成22年度	平成23年度	平成24年度	平成25年度	平成26年度	対前年比
歳出決算額	3,749,458	3,649,185	3,377,515	3,341,900	3,422,386	2.4
経常的経費	2,069,863	2,152,076	2,098,933	2,113,120	2,091,353	△ 1.0
経常経費率	55.2	59.0	62.1	63.2	61.1	△ 2.1

（平成26年度地方財政状況調査）

〔経常的経費〕　地方公共団体において、毎年度、持続的かつ固定的に支出される経費のことをいい、通常、人件費・物件費・維持補修費・扶助費・補助費等・公債費をいう。

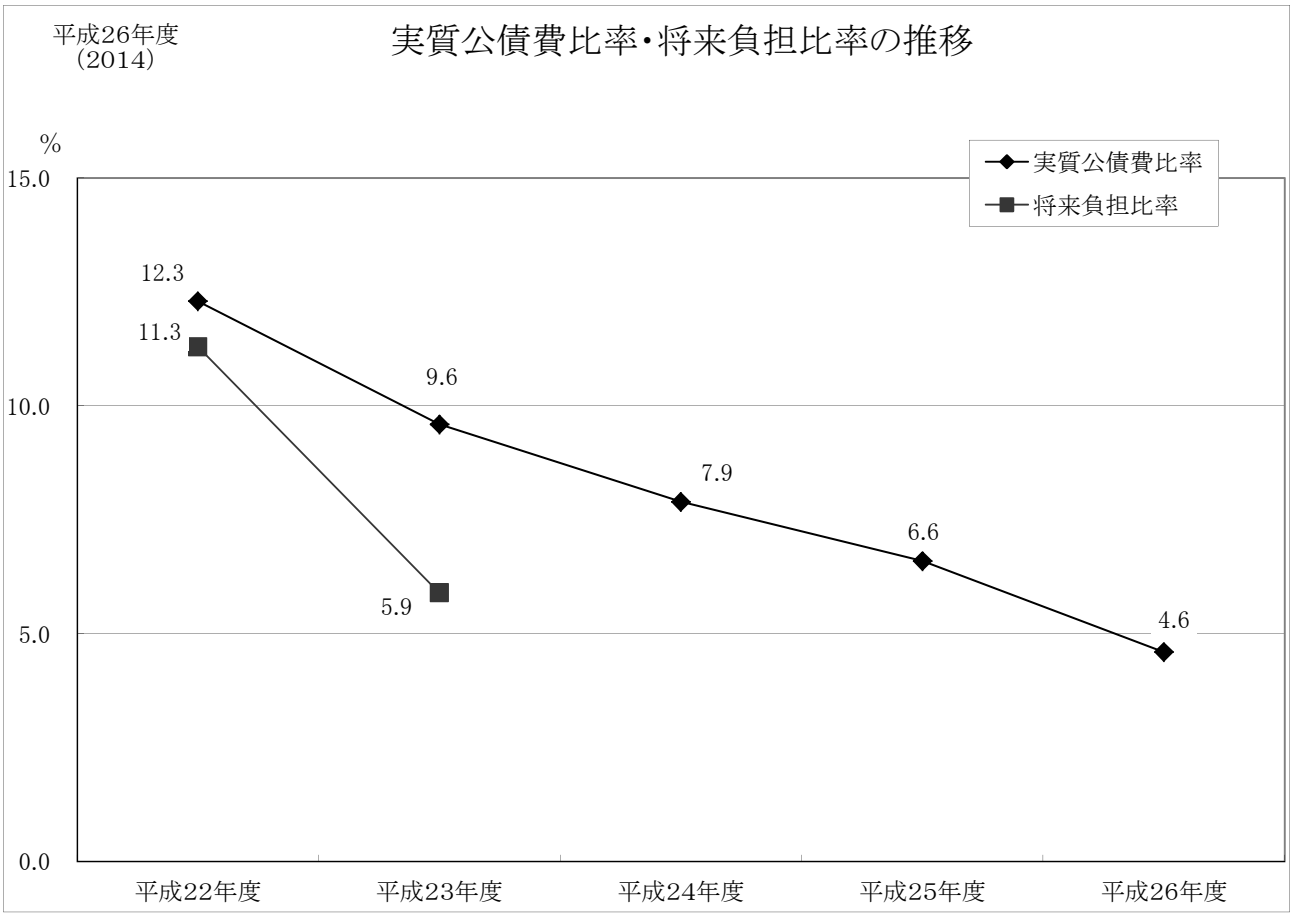

（単位：%）

区分	平成22年度	平成23年度	平成24年度	平成25年度	平成26年度	対前年比
実質公債費比率	12.3	9.6	7.9	6.6	4.6	△ 2.0
将来負担比率	11.3	5.9				

（平成26年度健全化判断比率）

$$\text{実質公債費比率} = \frac{\text{元利償還金} + \text{準元利償還金} - \text{特定財源} - \text{元利償還金・準元利償還金に係る基準財政需要額算入額}}{\text{標準財政規模} - \text{元利償還金・準元利償還金に係る基準財政需要額算入額}}$$

〔実質公債費比率〕　「元利償還金の水準」を測る指標で、市場の信頼や公平性の確保、透明化、明確化の観点から、現行の起債制限比率に、公営企業への公債費返済のための一般会計からの繰出金、一部事務組合の負担金等のうち公債費相当額などを加えた指標（H17地方財政状況調査から創設）、上記算式による過去3ヶ年の平均をいう。

18%を超えると起債借入に許可が必要となり（起債の借入は、H18から協議制度となった。）、25%を超えると単独事業の起債が基本的にできなくなる。

※準元利償還金 ＝ 公営企業債の償還に充てたと認められる繰入金、一部事務組合等の地方債の元利償還金に対する負担金等、債務負担行為に基づく支出のうち公債費に準じるもの

※標準財政規模 ＝ 標準税収入額＋普通交付税の額

$$\text{将来負担比率} = \frac{\text{将来負担額} + \text{充当可能基金額} - \text{特定財源見込額} - \text{地方債現在高等に係る基準財政需要額算入見込額}}{\text{標準財政規模} - \text{元利償還金・準元利償還金に係る基準財政需要額算入額}}$$

〔将来負担比率〕　一般会計等が将来負担すべき実質的な負債の標準財政規模に対する比率であり、これらの負債が将来財政を圧迫する可能性が高いかどうかを示すストック指標。

この比率が高い場合、将来これらの負担額を実際に支払う必要があることから、今後の財政運営が圧迫されるなどの問題が生じる可能性が高くなる。

※ 将来負担額 ＝ 地方債現在高、債務負担行為支出予定額、公営企業債等繰入見込額、組合等負担等見込額、退職手当負担見込額、設立法人の負債額等負担見込額、連結実質赤字額、組合等連結実質赤字額負担見込額

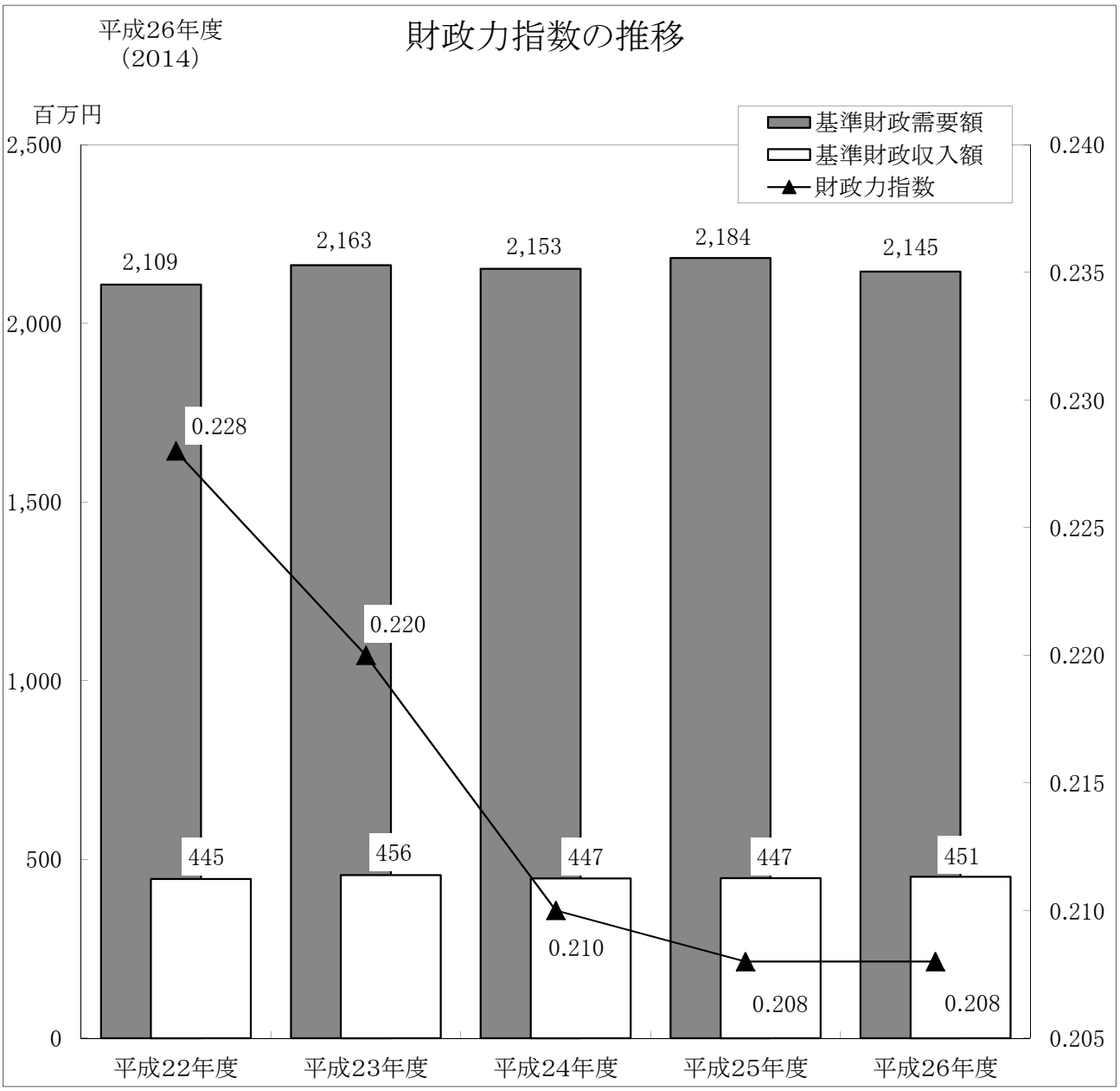

（単位：千円・%）

区分	平成22年度	（対前年比）	平成23年度	（対前年比）	平成24年度	（対前年比）	平成25年度	（対前年比）	平成26年度	（対前年比）
基準財政需要額	2,108,608	0.6	2,163,307	2.6	2,152,780	△ 0.5	2,183,532	1.4	2,145,177	△ 1.8
基準財政収入額	445,484	△ 11.2	456,051	2.4	446,798	△ 2.0	447,299	0.1	451,357	0.9
普通交付税決定額	1,663,275	4.5	1,707,256	2.6	1,705,982	△ 0.1	1,736,233	1.8	1,693,820	△ 2.4
財政力指数	0.228		0.220		0.210		0.208		0.208	

（平成26年度地方財政状況調査）

〔基準財政需要額〕　普通交付税の算定の基礎となるもので、各地方公共団体が合理的で妥当な水準の行政サービス等を実施し、または施設を維持するために必要と想定される財政需要を、一定の算式により算定した額をいう。

〔基準財政収入額〕　普通交付税の算定の基礎となるもので、各地方公共団体の財政力を合理的に測定するために、標準的な状態において徴収が見込まれる税収入を一定の算式により算定した額をいう。

〔普通交付税決定額〕（基準財政需要額－臨時財政対策債振替相当額＋錯誤措置額）－（基準財政収入額＋錯誤措置額）

［財政力指数］　地方公共団体の財政力を示す指標であり、地方交付税法の規定により算出した基準財政収入額を基準財政需要額で除して得た数値の過去3年間の平均値をいう。
「1」に近くあるいは「1」を超えるほど財源に余裕があるものとされ、「1」を超えると普通交付税の不交付団体となる。

議会費

議会事務局

－ 議 会 －

1 議員定数・任期　　(H.27.1.1現在)

法定定数	条例定数	現在数	欠員数	任期満了日
H23.8.1施行地方自治法の改正により廃止	10　人	10　人	人	平成30年8月23日

2 開催回数・会期日数　(平成26年1月1日～平成26年12月31日)

区　分		会期日数					一般質問者数
		本会議	委員会	議案調査・休会日	計	会期	
定例会	3月	4 日	5 日	9 日	18 日	3/3～3/20	9人
	6月	3 日	1 日	1 日	5 日	6/9～6/13	9人
	9月	3 日	4 日	7 日	14 日	9/11～9/24	9人
	12月	3 日	1 日	1 日	5 日	12/8～12/12	9人
	計	13 日	11 日	18 日	42 日		36人
臨時会	3 回	3 日			3 日	①5/2 ②8/21 ③8/25	
年間計	7 回	16 日	11 日	18 日	45 日		

3 付議事件等　(平成26年1月1日～平成26年12月31日)　(単位:件)

区　分		提出者別・種類別											年間延件数	原案可決
		村長提出						議員提出						
		条例	予算	決算	その他の事件	専決処分	計	条例	意見書	決議	規則その他	計		
定例会		25	24	7	10	1	67		18	1	5	24	91	91
臨時会			1		3	8	12						12	12
計		25	25	7	13	9	79		18	1	5	24	103	103
審議	本会議即決	25	18		13	9	65				4	4		
	委員会付託		7	7			14		18	1	1	20		

※ 専決処分は、地方自治法第179条の承認案件のみ

4 請願・陳情　(平成26年1月1日～平成26年12月31日)　(単位:件)

区　分		請　願	陳　情	計	備　考
受理件数		3	21	24	
処理区分	本会議即決				
	委員会付託	3	21	24	
	議運審査				
	その他				
処理結果	採択	3	18	21	
	趣旨採択		2	2	
	不採択				
	継続審査				
	審議未了				
	その他		1	1	取り下げ許可

5 議会だより

発行回数	4 回　(№96～99)	広報編集委員 5人
発行内容	発行部数:1,700部、2色刷り(表紙カラー)、16P～22P、4号発行費 583,826円	

6 議員研修等

(1)議員研修会

研　修　名	月日	場所	内　　容
伊南市町村議会連絡協議会議員研修会及び第54回親睦球技大会	7月2日	飯島町	講演「夢は実現する 環喜・貫喜・大歓喜」 講師;㈱恵那川上屋、㈱信州里の果工房 代表取締役 鎌田真悟 氏 視察;内堀醸造㈱アルプス工場、宮澤フルート製造㈱
上伊那市町村議会議員研修会	10月7日	宮田村	講演「ヨーロッパ音楽と日本の音楽文化の比較」 講師;ヴィオラ奏者 兎束俊之 氏 研修:「身体障がい者の心と生活を支える聴導犬・介助犬」 講師;社会福祉法人日本聴導犬協会会長 有馬もと 氏
中部伊那町村議会議員研修会	10月16日	大鹿村	幹事町村:大鹿村　提出議題の検討:7議題 講演「南アルプスの地質とリニアについて」 講師;大鹿村中央構造線博物館 学芸員 河本和朗 氏 〔中川村提出議題〕 ①主要地方道「伊那生田飯田線」の道路改良整備促進について(発表:小池 厚議員) ②「リニア中央新幹線工事」に係わる生活・環境保全対策と広域交通網整備について(発表:松澤文昭議員) 〔知事・教育長提言〕 ①日時;平成27年2月6日13:00～14:15 ②県庁;応接室及び教育委員会室

(2)委員会等研修

委員会等研修	月日	場所	内　　容
総務経済委員会、厚生文教委員会、議会運営委員会 合同研修	1/20～21	東京都	全国町村議会議長会 ①予算決算審査について ②連合審査について ③議会運営について 銀座NAGANO ①施設の目的・概要について ②運営の現状と課題について ③施設見学 国会議事堂 ①「地方創生」について ②議事堂内見学

7 議会構成

(平成26年8月24日～平成28年8月23日)

議　　長	村田　豊
副 議 長	高橋 昭夫

委 員 会	常任委員会		議会運営委員会
	総務経済委員会	厚生文教委員会	
委 員 長	柳生　仁	山崎 啓造	湯澤 賢一
副委員長	小池　厚	中塚礼次郎	小池　厚
委　　員	鈴木 絹子	湯澤 賢一	柳生　仁
	大原 孝芳	松澤 文昭	山崎 啓造
	村田　豊	高橋 昭夫	高橋 昭夫
			村田　豊

(議席順)

総務費

総務課

－庶務係－

1 条例、規則等の制定、改廃

(1) 条例、規則等の制定、改廃　(H26.4.1～H27.3.31)

項　目	新 設	改 正	廃 止	合 計
条　例	3	23	1	27
規　則	1	8	0	9
規　程	0	1	0	1
要　綱	7	3	0	10
要　領	1	0	0	0

(2) 法規審査委員会　委員会10回　持回り審査6回

(3) 村例規集追録　年４回（6月、9月、12月、3月）

(4) 告示等取扱件数　公告 28件

2 一般職の状況　（平成26年４月１日現在）

(1) 職種別総職員数

総職員数　79 人　（教育長を含む。）

	部　門	職員数	部　門	職員数	部　門	職員数
内訳	議　会	2 人	商　工	2 人	教　育	9 人
	総　務	19 人	土　木	4 人	水　道	2 人
	税　務	3 人	民　生	17 人	下水道	2 人
	農林水産	8 人	衛　生	6 人	その他（介護保険）	5 人

※部門は、国が毎年行う地方公務員定員管理調査の分類による。

(2) 派遣職員　なし

(3) 採用等　(H26.４.１～H27.3.31)

採　用　0人　　退　職　0人

3 職員の研修、福利、厚生

(1) 職員職務、業務研修　〔研修元；長野県市町村職員研修センター等〕

一般研修	新規採用職員（前期）研修	4月24日～25日	飯田市	6 人
	中堅行政職員研修	6月12日～13日	飯田市	1 人
	係長研修	8月7日～8日	飯田市	2 人
	新規採用職員（後期）研修	8月28日～29日	松本市	1 人
	新規採用職員（後期）研修	9月4日～5日	伊那市	5 人
	一般行政職員研修	10月2日～3日	伊那市	3 人
	部課長研修	11月18日	長野市	3 人
専門研修	セキュリティ基礎研修	6月11日	松本市	1 人
	税務職員初任者研修	6月26日～27日	飯田市	2 人
	ネットワーク基礎研修	7月2日	松本市	1 人
	財務会計事務研修	7月4日	松本市	1 人
	法政執務（基礎）研修	7月10日～11日	松本市	2 人
	公営企業経理事務研修	9月8日	長野市	1 人
	人事・給与管理事務研修	9月17日	長野市	2 人
	償却資産事務研修	10月21日	長野市	2 人
	法政執務（応用）研修	10月16日～17日	長野市	2 人
	防災と危機管理研修	10月30日～31日	長野市	1 人
	住民税事務研修	11月7日	長野市	1 人
	税務管理・徴収事務研修	11月21日	松本市	1 人
特別研修	メンタルヘルス研修	10月24日	松本市	1 人
独自研修	窓口接客とクレーム対応研修	5月29日	第1委員会室	51 人
	管理監督者メンタルヘルス研修	6月24日	第1委員会室	10 人

(2) 職員派遣研修　派遣なし

(3) 職場の健康管理

職員の定期健康診断受診者（人間ドック等含）　81 人

保健体育事業（マレットゴルフ）　59 人

(4) 公務災害　該当者なし

4 村議会の招集

定例会　4回　（6月、9月、12月、3月）
臨時会　3回　（5/2、8/21、8/25）

5 総代会

会　　議　4 回（8月、12月、1月、3月）
研修視察　2 回（県外、村内）
議会傍聴　1 回（3月議会）

6 知事権限に属する特例処理事務取扱件数

電子署名に係る地方公共団体の認証業務に関する法律に基づく事務	8 件
動物の愛護及び管理に関する法律等の規定に基づく事務	12 件
浄化槽法の規定に基づく事務	23 件
鳥獣の保護及び狩猟の適正化に関する法律の規定に基づく事務	27 件
合　　計	70 件

○県委任事務交付金　　83,000円　（H25取扱実績に基づきH26交付）

7 儀式及び表彰

行　事　名	開催月日	参加人数
村内管理職歓送迎会	4月28日	34 人
功労者表彰 自治功労　3人 感謝状　3人	10月30日	22 人

8 各種保険加入状況

(1) 公有自動車損害共済

加入車両数　45台（自動車44台、２輪車1台）
車両共済責任総額　6,793 万円
対物賠償総額　無制限
対人賠償額　〃
平成26年度年間保険料　1,180,220円
平成26年度受給共済金　5件　330,721円　〔車両 256,495円、対物 74,226円、対人 0円〕

(2) 全国町村会賠償補償保険

賠償責任保険　1人につき２億円、1事故につき20億円、財物1事故2千万円　〔身体・財物〕
予防接種賠償保険　1事故につき１億円、年間３億円　〔身体〕
補償保険　死亡500万円、後遺障害20～500万円　〔身体〕
医療保障保険　入院２～30万円、通院0.5～12万円　〔身体〕
公金総合保険　一般会計歳入額の20%　〔公金〕
個人情報漏えい保険　年間２億円、対応費用１事故につき1,000万円（年間3,000万円限度）
平成26年度年間保険料　470,258円
平成26年度事故賠償金　156,489円

9 財産管理

(1) 工事関係　0件
(2) 修繕関係　（合計10件　1,742,212円）

・役場庁舎雨樋修繕　853,200円
・応接室床修繕　275,400円
・基幹集落センター入口スロープタイル貼替　345,600円
・基幹集落センター集会室昇降式ポール修繕　86,400円
・その他修理　6件　181,612円

10 情報公開

(1) 請求件数　情報公開　0件
(2) 公開の決定　公開可と決定したもの　0件

－財政係－

1　予算編成（一般会計）

(1)　平成26年度予算編成　（単位：千円）

提出日	議決日	予算名		歳入歳出予算総額	備考
3月　3日	3月　20日　可決	当初予算		3,042,000	
5月　2日	5月　2日　可決	補正予算	第1号	0	
6月　9日	6月　9日　可決		第2号	86,000	
9月　11日	9月　11日　可決		第3号	361,000	
－	12月　1月　専決		第4号	4,900	H26.12.8承認
12月　8月	12月　8月　可決		第5号	11,000	
3月　2日	3月　2日　可決		第6号	△ 14,500	
3月　20月	3月　20月　可決		第7号	27,300	
－	3月　31日　専決		第8号	12,147	H27.6.15承認
			（補正総額）	（487,847 ）	
計				3,529,847	

（参考）平成25年度最終予算額　3,635,041

(2)　平成27年度当初予算編成（H26.11～H27.2）　（単位：千円）

歳入歳出予算総額	3,153,000	前年度比　3.6%	（△111,000）

2　地方交付税　（交付税額）　（単位：千円）

普通交付税	1,693,820	前年度比　△ 2.4%	（△42,413）
特別交付税	113,282	前年度比　△ 13.2%	（△17,233）
震災復興特別交付税		前年度比	
計	1,807,102	前年度比　△ 3.2%	（△59,646）

3　平成25年度地方財政状況調査（決算統計）検収　平成26年7月3日

4　平成25年度市町村公共施設状況調査提出　平成26年7月1日

5　財政事情の公表　平成25年度下半期分　平成26年5月1日
平成26年度上半期分　平成26年11月1日

6　平成25年度健全化判断比率・資金不足比率の公表　平成26年10月17日

7 村債

(1)事業別起債一覧

①平成25→26年度繰越分起債

(単位:千円)

年度	起債名	事業名	借入額		備考	充当率	交付税 算入率	交付税 措置率	借入利率	償還期間	据置	借入先
H25→H26繰越分	過疎対策事業債	村道「針ヶ平七久保線」改良舗装事業	H25分	10,900		100	70	70	0.5	12年	3年	財政融資
			H26繰越分	14,900								
		林道「陣馬形線」舗装事業	H25分	9,600								
			H26繰越分	11,600								
		林道「黒牛折草峠線」舗装事業	H25分	16,000								
			H26繰越分	1,000								
	過疎対策事業債(ソフト)	村道「大草桑原線」災害防除事業	H25分	300		100	70	70	0.4	12年	3年	財政融資
			H26繰越分	7,700								
	過疎対策事業債計		H25分	36,800								
			H26繰越分	35,200								
	学校教育施設等整備事業	義務教育施設トイレ改修事業	H25分			100	50	50	0.1	5年	1年	財政融資
			H26繰越分	53,400								
	合計		H25分	36,800								
			H26繰越分	88,600	①							

②平成26年度起債

(単位:千円)

年度	起債名	事業名	借入額		備考	充当率	交付税 算入率	交付税 措置率	借入利率	償還期間	据置	借入先
H26	過疎対策事業債	デマンドタクシー更新【H26】	H26分	1,800		100	70	70	0.4	12年	3年	財政融資
			H27繰越分									
		村道「針ヶ平七久保線」改良舗装事業【H22-H26】	H26分	9,600								
			H27繰越分									
		村道「上島田島駅線」改良事業【H25-H26】	H26分	13,400								
			H27繰越分									
		村道「中林下ヶ原線」改良事業【H24-H26】	H26分	40,200								
			H27繰越分									
		村道「神又谷田線」改良・舗装事業【H25-H26】	H26分	21,800								
			H27繰越分									
		林道「陣馬形線」舗装事業【H24-H27】	H26分	18,400								
			H27繰越分									
		林道「黒牛折草峠線」舗装事業【H24-H26】	H26分	15,200								
			H27繰越分									
		橋梁修繕事業(小平大橋)【H26-H27】	H26分	1,500								
			H27繰越分									
		橋梁修繕事業(日向沢2号橋)【H26-H27】	H26分	1,000								
			H27繰越分									
		橋梁修繕事業(17橋)【H26】	H26分	1,100								
			H27繰越分									
		橋梁修繕事業(18橋)【H26】	H26分	1,300								
			H27繰越分									
		橋梁修繕事業(108橋)【H26】	H26分	100								
			H27繰越分									
		橋梁修繕事業(観音沢橋)【H26-H27】	H26分	900								
			H27繰越分									
		小型動力ポンプ付積載車購入事業【H26】	H26分	5,900								
			H27繰越分									
		地域医療確保対策事業【H22-H27】(ソフト)	H26分	14,300								
			H27繰越分									
		村道維持修繕事業【H26】(ソフト)	H26分	19,700								
			H27繰越分									
		都市公園施設長寿命化計画策定事業(ソフト)【H26】	H26分	5,000								
			H27繰越分									
		道路ストック総点検事業(ソフト)【H26】	H26分	2,700								
			H27繰越分									
		村道「大草桑原線」災害防除事業【H24-H27】(ソフト)	H26分	5,500								
			H27繰越分									
	過疎対策事業債計		H26分	179,400								
			H27繰越分	0								
	辺地対策事業債	村道「谷田黒牛線」改良・舗装事業【H22-H27】	H26分	18,900		100	80	80	0.3	10年	2年	財政融資
			H27繰越分									
	公共事業等債	県営農村災害対策整備事業(南向・片桐)【H25-H27】	H26分 計	3,300	通常(本来)分	50	−	−	0.6	15年	3年	財政融資
			5,800	2,500	財対分	40	50	20				
	緊急防災・減災事業債	消防救急無線デジタル化・高機能消防指令センター整備事業	H26分	29,900		100	70	70	0.39	10年	2年	JA上伊那
			H27繰越分									
	施設整備事業債	小型動力ポンプ付積載車購入事業【H26】	H26分	5,000		100	70	70	0.39	15年	3年	JA上伊那
			H27繰越分									
	全国防災事業	義務教育施設耐震化事業【H26】	H26分	28,600		100	80	80	0.1	5年	1年	財政融資
			H27繰越分									
	一般補助施設整備事業	耐震性貯水槽【H26】	H26分	5,100		90	50	45	0.39	20年	3年	JA上伊那
			H27繰越分									
	補正予算債(公共事業等債)	県営農村災害対策整備事業(南向・片桐)【H26】	H26分	5,400		100	50	50	0.6	15年	3年	財政融資
			H27繰越分									
	補正予算債(補助災害復旧	補助災害復旧事業【H26-H27】	H26分	600		90	95	85.5	0.3	10年	2年	財政融資
			H27繰越分	500								
	合計		H26分	278,700	②							
			H27繰越分	500								

平成26年度借入総額(①+②)	367,300

(2)借入先別起債一覧

①平成25→26年度繰越分起債　（単位:千円）

借入先		件数	借入額	利率(%)	借入年月日	備考
政府資金	財政融資資金	3	27,500	0.50	H26.5.27	過疎債(ハード)
			7,700	0.40	H26.11.25	過疎債(ソフト)
			53,400	0.10	H27.3.25	学校教育施設等整備事業債
合計		3	88,600	①		

②平成26年度起債　（単位:千円）

借入先		件数	借入額	利率(%)	借入年月日	備考
政府資金	財政融資資金	6	179,400	0.40	H27.5.26	過疎債
			18,900	0.30	H27.5.26	辺地債
			5,800	0.60	H27.5.26	公共事業等債
			28,600	0.10	H27.3.25	全国防災事業債
			5,400	0.60	H27.5.26	補正予算債(公共事業等債)
			600	0.30	H27.5.26	補正予算債(補助災害復旧事業債)
銀行等	JA上伊那	1	29,900	0.39	H27.5.25	緊急防災・減災事業債
			5,000			施設整備事業債
			5,100			一般補助施設整備事業債
合計		7	278,700	②		

平成26年度借入総額(①+②)	367,300

(3)平成26年度村債繰上償還実績　（単位:千円）

No.	許可年度	借入年度	事業名(償還先)	利率(%)	当初借入額	繰上償還額	利子軽減額	補償金	備考
1	H19	H19	臨時財政対策債(財務省)	1.50	97,773	76,950	5,061	3,126	
2	H20	H20	臨時財政対策債(財務省)	1.40	103,155	86,682	5,141	4,148	
計					200,928	163,632	10,202	7,274	

8 がんばる地域交付金(平成25年度国補正予算)【上段:対象事業費　下段( ):全体事業費】　（単位:千円）

充当事業名(事業コード)	事業費	財源内訳		事業内容
		国交付金	一般財源	
水道事業費(4771) 上水道事業会計負担金	5,250 (5,250)	5,250 (5,250)		上水道事業会計配水管布設替工事費(22,345千円の1/4以内(繰出基準))への負担金
村道新設改良事業(6455) 村道谷田黒牛線(第1工区)改良工事	18,587 (19,375)	17,977 (17,977)	(1,398)	村道改良工事 L=202.3m　W=4.0(5.0)m
計	23,837 (24,625)	23,227 (23,227)	(1,398)	

9 建設工事請負人等選定委員会　(平成26年度選定件数)　（単位:件）

課等 / 金額区分	総務課	住民税務課	保健福祉課	振興課	建設水道課	教育委員会	計
1,000万円未満	14	4	1	6	35	22	82
1,000～5,000万円未満	2			2	9	5	18
5,000万円以上							
計	16	4	1	8	44	27	100

10 公有建物災害共済(全国町村会)保険加入状況

項目	金額等	前年度比	備考
加入棟数	171 棟	0 棟	
共済基準総額	11,088,867 千円	314,108 千円	消費増税(5%→8%)による増 獣肉加工施設の収容物の追加による増
共済期間	H26.7.5～H27.7.5		
平成26年度保険料	2,461 千円	90 千円	消費増税(5%→8%)による増 獣肉加工施設の収容物の追加による増
平成26年度共済金	2 件	△ 1 件	中学校廊下(7月、9月り災)
	58 千円	△ 31 千円	

11 寄附

区分		件数	金額(円)	内容
現金	一般寄附金	2	2,072,000	村医療・福祉施策の推進のため1件　村の発展のため1件
	児童福祉費寄附金	1	70,985	片桐地区の児童福祉のため1件
	学校教育費寄附金	2	130,000	児童図書購入のため1件　小中児童生徒教育の充実のため1件
	ふるさと応援寄附金	7	450,000	誰もが安心して元気に暮らせる村づくり2件　村政一般5件
土地	宅地	1		南原集会所用地651㎡　武道館用地1,194㎡ 歴史民俗資料館用地284㎡　南原分譲外宅地(小路等)964㎡
	雑種地			八幡平歩道284㎡
物品等	ジオラマ模型	1		四徳地区ジオラマ模型(縮尺1/1,000)1台
	図書	1		東西小学校、中学校図書53冊(東西小学校34冊、中学校19冊)
	スポーツ器具	1		ニュースポーツ器具5点
計		16	2,722,985	

－企画広報係－

【企画関係】

1　村長期計画

(1) 第5次総合計画　　（計画期間:平成22～31年度）

後期基本計画　　（計画期間:平成27～31年度）　平成27年3月策定

・第5次総合計画後期基本計画兼及び年度別実施計画の調整等　(11月)

・総合計画審議会　　委員構成16人　　会長:桃沢商工会長、副会長:村田議長

審議会:5回開催　1月28日、2月9日、2月19日、2月26日、3月17日

・総合計画策定委員会　8回開催　　・総合計画策定推進委員会　随時開催

(2) 過疎地域自立促進計画　　（計画期間:平成22～27年度）

〔根拠法〕 過疎地域自立促進特別措置法(第6条)

(3) 国土利用計画　中川村計画

(平成4年3月策定、平成14年3月改定、基準年次:平成12年、目標年次:平成21年)

〔根拠法〕 国土利用計画法(第8条)

(4) 辺地対策総合整備計画　　（計画期間:平成22～26年度）

〔根拠法〕 辺地に係る公共施設の総合整備のための財政上の特別措置等に関する法律(第3条)

(5) 山村振興計画　　（昭和44年度指定、第5期:平成22年度策定）

〔根拠法〕 山村振興法(第8条)

(6) 定住促進・地域活性化のための基本計画　　（平成25年4月策定、目標年度:平成31年度）

2　上伊那広域連合関係

(1) 上伊那広域連合議会　　定例会　年4回

(2) 広域連合負担金　55,661千円　(内,企画費 40,043千円)　明許繰越分644千円(安心子ども基金)

〔内訳〕　　（単位;千円）

費目	議会費 総務費 予備費	情報センター費	民生費				衛生費			公債費		
		管理運営費	保健福祉総務費	障害福祉事業費	老人ホーム入所判定費	介護保険事業費	地域医療再生事業費	在宅当番医制事業費	ごみ処理事業費	新システム整備費	高度排ガス機関改良	一時借入金利子
負担金	5,530	28,450	975	134	5	2,076	262	141	9,646	8,070	372	
(企画費)	(5,530)	(25,060)	(975)	－	(5)	－	(262)	(141)	－	(8,070)	－	(0)

3　リニア中央新幹線対策協議会

中川村におけるリニア中央新幹線整備事業に係る課題について協議し、国及び県等の関係機関と連携を図りながら、事業主体である東海旅客鉄道(株)等に対して適切な対応を求め、その実現を持って住民の安全と安心を確保するするため、中川村リニア中央新幹線対策協議会を設置

・委員構成:22人　　会長:曽我村長、副会長:村田議長

選出区分	人数	選出先
関係組織を体表する者	10人	関係地区総代5人、葛島区長、関係地区東小学校PTA評議委員4人
議会の議員	6人	議長、副議長、総務経済委員長、厚生文教委員長、地元議員2人
見識を有する者	1人	ぶっぽうそうの里の会1人
村長が必要と認める者	3人	公募による委員3人
村長及び副村長	2人	

・第1回協議会　平成27年2月5日

4　村づくり事業

(1) 第23回中川どんちゃん祭り

・開催日　　平成26年7月26日（土）　村議会選挙及び県知事選挙のため1週間前倒し実施

・実行委員会体制　15団体（220名）　・当番団体　　中川村役場

・収支決算

収　入	14,482千円	村負担金 7,000千円、商工会・JA　各150千円 煙火寄付金5,997千円、繰越金1,181千円、雑入4千円
支　出	13,722千円	総務宣伝部604千円、みこし部2,482千円、会場楽市部2,665千円 煙火部5,900千円、交通部1,033千円、楽座部1,038千円
差引残額	760千円	

(2) 地域力創造アドバイザー招へい事業　　49千円

・地域課題解決のため、総務省「人材ネット」に登録されている地域力創造のための外部専門家（アドバイザー）を招へい

・アドバイザー　：　地域再生診療所　井上弘司氏　（飯田市在住）

（主な業務）地域づくり政策に対する助言指導

(3) 地域おこし協力隊事業　　4,286千円（※特別地方交付税により措置）

・新たな地域の担い手として都市圏から意欲のある人材を積極的に誘致し、地域課題の解決や産業の活性化を図るとともに、定住を図ることによって地域力の向上に資するため、地域おこし推進要綱（総務省）、中川村地域おこし協力隊設置要綱に基づき設置

・協力隊員：1名（平成25年12月から最長3年間）

（主な業務）農産物等のブランド化と流通販売促進、特産品・加工品開発等

・協力隊員：1名（平成26年4月から7月：自己都合により退職）

（主な業務）ジビエのブランド化と流通販売促進、特産品・加工品開発

5　美しい村づくり事業

(1)「日本で最も美しい村」連合の活動

【連合加盟】 平成20(2008)年10月（徳島県上勝町第4回総会において承認）

・加盟町村・地域数　54町村・地域（平成27年3月末現在）

・会費　連合：330千円（基本人口×25円+特別会費）

〔主な事業〕

・定期総会・戦略会議　平成26年5月29、30日　（京都府伊根町）　村長出席

・フェスティバルin北塩原　平成26年10月1～3日（福島県北塩原村）　村長他7人参加

・連合学習会　平成26年12月9～10日（伊那食品工業（株）、中川村）　加盟町村等60人参加

(2)長野県会議の取り組み

・連合長野県会議（県内加盟7町村）合同での取り組み　負担金：30千円

・連合フォトコンテスト長野県庁パネル展　平成26年4月14日～4月25日

・PRイベント（物産展）の開催

名古屋（金山総合駅連絡通路橋イベント広場）平成26年6月6日（岐阜県合同）

東京（東京都庁全国観光PRコーナー）平成26年10月15～10月21日（関東合同）

・信州の美しい村を巡るスタンプラリーの実施　平成25年8月～平成26年11月

応募総数195　抽選日：平成26年12月10日

(3)村の取り組み

・村内会員加入状況（平成26年3月末現在） 正会員 1名（村）、準会員 34名（※名簿登録者）

・中川村美しい村づくり協議会　　平成23年10月設立 会員数：40団体・個人

・美しい村だより発行 年4号

・南信州の「日本で最も美しい村」中川村・大鹿村展 ～美しい村の芸術家たち～
　平成27年3月2日～8日　かんてんぱぱホール（伊那市）

・中川村美しい村づくり条例の制定

・中川村の美しい景観を村民共有の財産として守り、育て、活かして魅力ある村づくりを進めるため、「中川村美しい村づくり条例」を制定（施行：平成26年4月、届出は平成26年7月から）

・中川村景観審議会 委員8人 委員長：桂川雅信氏 平成26年6月25日開催

・新たな補助制度の創設

・景観育成事業 10分の10以内 上限額5万円

・廃屋等除去改修事業 2分の1以内 上限額20万円以内

・景観保全資産等保全事業 2分の1以内 上限額30万円

・看板類撤去更新事業 2分の1以内 上限額5万円（平成30年度まで）

・中川村美しい村づくり条例第8条の基づく要請（土地及び建築物等の適正な管理の責務） 1件

・村内不要公共看板の撤去 14基撤去

6 地域発 元気づくり支援金事業（県単事業）

（単位：千円）

事業名	実施主体	事業費	財源内訳			
			県補助金	地方債	その他	一般財源
簗漁保存及び地域活性化と河川環境の保全事業	「天竜川の風情を守る」C-wat	1,454	736		718	
人形芝居「切竹紋次人形」再興事業	中川人形保存会	1,202	819		383	
中川村アトリエ開放展	アトリエ開放展実行委員会	1,017	728		289	
合計		3,673	2,283	0	1,390	0

7 地方創生関連事業（平成27年度繰越明許）

(1) 地域活性化・地域住民生活等緊急支援交付金（地域消費喚起・生活支援型）　（単位：千円）

事業名	事業費	財源内訳		備考
		交付金	一般財源	
中川村プレミアム商品券発行事業	12,167	12,149	18	平成27年度繰越し
平成26年度補正予算、平成27年度繰越し事業（一部事務費は当年事業）で、3月に中川村プレミアム商品券（一般世帯向け、多子世帯向け、低所得者向け）を販売した。決算等詳細については、平成27年度決算報告書に記載				

(2) 地域活性化・地域住民生活等緊急支援交付金（地域先行型）基礎交付分　（単位：千円）

事業名	事業費	交付金	一般財源	備考
地方人口ビジョン・総合戦略策定事業	30,574	27,239	3,335	平成27年度繰越し
結婚活動サポート事業				
少子化対策事業				
防災対策事業				
農業・観光にぎわい拠点づくり事業				
新規就農者育成事業				
ジビエ活用事業				

8　地域間交流事業　（単位：千円）

事業内容	村補助金額	備考
飯館村と交流する会	200	平成26年7月25～27日飯館村関係者29名来村

9　電源立地地域対策交付金事業　（単位：千円）

事業内容	対象事業費	交付金	備考
保育所運営事業　(4601)	7,810	6,000	保育士給料（H26.8～9月分へ充当）

10　市町村振興協会交付金関係　（単位：千円）

事業内容	対象事業費	交付金	備考
基金交付金 （芸術・文化振興事業）　(7411)	4,016	2,405	ｻﾏｰｼﾞｬﾝﾎﾞ収益金による交付金 中川文化センター運営事業へ充当
市町村交付金 （芸術・文化振興事業）　(7410)	25,606	1,419	ｵｰﾀﾑｼﾞｬﾝﾎﾞ収益金による交付金 中川文化センター管理事業へ充当

11　自治総合センター・長野県市町村振興協会助成金　（※宝くじ助成金）　（単位：千円）

事業区分		事業主体	対象事業費	助成金額	備考
自治総	一般ｺﾐｭﾆﾃｨ	南田島地区	2,308	2,300	お祭り用品の整備　太鼓、笛、獅子頭等
県振興協会	地域活動助成	葛北地区	1,429	1,400	集会所用品の整備　テーブル、イス等
	地域防災組織育成	中川村消防団	1,140	1,000	消防団安全靴の整備　176足
計			4,877	4,700	

－商工観光係－

1 活性化事業

（単位：千円）

項目	事業の内容	金額	備　　考
地域活性化事業補助金	大草城址公園桜まつり	86	(交付先)大草城址公園桜まつり実行委員会
	片桐夏祭り	86	(交付先)片桐夏祭り実行委員会
	小計	172	
特色ある地域づくり事業補助金	陣馬形山のろし上げ	100	(交付先)陣馬形山のろし上げ実行委員会 (実績)根羽村から諏訪までののろし上げリレーに参加し、陣馬形山を大勢の人に知ってもらう機会となった。
	100年の柿の木周辺整備	100	(交付先)美里ガンバランカイ (実績)丸尾100年の柿の木周辺の草刈り、支障木の伐採を行う。また、憩の場となるように平坦地を造成し、ベンチを設置。
	美しい美里　四季のカレンダー作り	100	(交付先)美里地区 (実績)有識者を招いて、文化財の現地調査を実施。同時に、美里地区内を撮影した写真を募集し、カレンダーを作成。
	世田谷区民との交流	100	(交付先)世田谷区の皆様をお迎えする会 (実績)中川人形保存会の発表にあわせて世田谷区の方々を招き、交流会を開催。交流会では、中川西小学校の児童による発表も行われ、交流が始まる契機となった。
	日本で最も美しい村 中川村のカレンダー作り	100	(交付先)中川西小学校6年生 (実績)中川村を紹介する観光パンフレットを作成し、さらに大勢の人にPRできるようにカレンダーを作成。
	美しい村なかがわ サイクリングロードの設定	100	(交付先)天の中川サイクリングクラブ (実績)陣馬形山、四徳、小渋を周遊できるサイクリングロードの設定を行い、案内看板、距離標を設置。
	大草小彼岸桜を名木に育てる	100	(交付先)大草小彼岸桜を守る会 (実績)樹木医の診断結果に基づき、樹肌に寄生している地衣類の削除や枯れ枝の切り落としなどの作業を行う。
	小計	700	

2 交流事業

千葉市農山村留学推進事業

期日	受入学校名	受入児童数等	受入農家数	主な活動内容
8/22～8/25	千葉市立大宮小学校	児童数33人＋教員12人	10戸	1泊民泊、2泊望岳荘、農作業体験、水生生物観察(前沢川)、陣馬太鼓体験、陣馬形山散策、学校交流(東小学校)等
	千葉市立大宮台小学校			
	千葉市立坂月小学校			

※平成18年度から受入開始。主催は千葉市教育委員会で中川村は受入に協力を行なった。予算処置なし。

3 空き家活用事業

（単位：千円）

項目	事業の内容	金額	備考
空き家活用促進事業補助金	空き家貸出事業(家財整理、給湯器・シャワー修繕)	500	田島地区　入居者3人
	空き家貸出事業(家財整備、台所・浴室・トイレ修繕)	450	美里地区　入居者1人
	小計	950	

4 獣肉加工施設

施設名	管理委託先	備考
獣肉加工施設	天の中川ジビエ加工組合	

〔経費内訳〕

（単位：千円）

費目	内容	金額
光熱費	電気 109、ガス 30、水道 16	155
委託料	浄化槽清掃業務、パンフレット作成	78

― 広報情報関係 ―
【広報情報関係】

1 広報『なかがわ』の発行

1） 発行回数及び部数

発行回数	発行費	発行部数	備　　考
12回（毎月15日）	2,005千円	1,900部	№431～442　・広報編集委員会（毎月1回開催）

2） 広告掲載

紙面（1頁5段組）の1段分を単位として、原則として村内事業者を対象に有償の広告スペースを提供。

平成26年度　1件

2 地域情報システムの運営

平成15・16年で整備した地域情報システム（CATV）は、施設をケーブルテレビ事業者に貸し付け、平成17年4月1日から、有線テレビ放送、有線電話、音声告知放送及びインターネットサービスを開始した。

村ではC524チャンネルを中川村の行政チャンネル『チャンネルなかがわ』として利用し、自主番組と文字放送を配信している。有線電話については、平成25年4月末をもって設備の老朽化によりサービスの提供を終了している。

【歳入】 地域情報システム貸付料	年額: 24,500 千円	貸付先:（株）エコーシティー・駒ケ岳

(1) 自主番組（毎週水曜日更新）

番組	企画	製作
1日6回放映	自主番組企画委員会（毎月開催）	(株)エコーシティー・駒ケ岳 委託料:年額 3,240 千円

(2) 文字放送（毎週月曜日更新）

放送用データは村で作成し、放映を(株)エコーシティー・駒ケ岳に依頼。

(3) CATVサービス内容

基本チャンネル

D011	NHK総合	BS171	BSジャパン
D021	NHK Eテレ	BS181	BSフジ
D041	TSBテレビ信州	BS211	BS11
D051	abn長野朝日放送	BS222	TwellV
D061	SBC信越放送	BS231	放送大学
D081	NBS長野放送	J700	チャンネル700
D121	みなこいチャンネル	J701	いなテレ12
C520	気象情報チャンネル	J707	みなこいチャンネル
C524	行政チャンネル「チャンネルなかがわ」	J710	ショップチャンネル
BS101	NHK BS1	J711	QVC
BS103	NHK BSプレミアム	J735	GAORA
BS141	BS日テレ	J750	チャンネルNECO
BS151	BS朝日	J770	スペースシャワーTV
BS161	BS-TBS	J781	キッズステーション

(4) 加入者数　　1,493件（事業所等含む）（平成27年3月31日現在）

テレビ視聴可能件数　1,420件　　音声告知利用可能件数　1,406件　　インターネット契約　417件

(5) 高度情報化基金

将来の高度情報化施設整備に備えるため、平成17年度に「高度情報化基金」を設け、地域情報システム貸付料の一部を積み立て。

高度情報化基金（H18年3月設置）	H26年度積立額 12,067 千円	H26年度末残高 121,118 千円

3 行政の電子化推進

(1) 緊急情報等配信サービス （平成20年11月10日 運用開始）

大規模災害や犯罪・事件の情報を、電子メールで住民に速やかに伝達する。役場、各学校・保育園から発信。受信確認ができることから、「安否確認」など一方的な送信にとどまらない利用が可能

サービス名・提供事業者	登録者数	H26年度利用料
「オクレンジャー」(株)パスカル	H27年3月末現在 893名	560千円

(2) シンクライアントシステム （平成20年12月24日 稼動）

老朽化した事務用パソコンを更新するにあたり、村の内部情報系ネットワークと住民情報等の基幹系ネットワークを1台の端末で利用できるようにし、今後需要が増すパソコンの台数増を抑制するとともに、運用管理の効率化を図るために導入。 平成21年度に内部情報系サーバ1台を増設

導入業者〔構築業者〕	事業量	H26年度事業費
(株)小椋〔(株)アズム〕	端末 90台、サーバ7台 ラック、ソフトウェア	保守料 1,152千円 （保守期間H26.4.1からH26.12.31まで）

※リース期間満了日：平成25年12月31日

(3) シンクライアントシステムの更新 （平成27年1月5日 稼動）

老朽化したシンクライアントシステムサーバの更新に併せ、学校パソコン教室用サーバを併せて更新し、機器の有効活用を図るとともに、サーバ管理体制を一元化した。

導入業者〔構築業者〕	事業量	H26年度事業費
(株)アズム	端末 90台、サーバ6台 ソフトウェア	保守料 243千円 （保守期間H27.1.1からH27.3.31まで）

(4) 電子メール統合システム （平成21年3月30日 稼動）

従来、代表アドレスでのみ運用してきた電子メールを、所属（係）及び職員単位にアドレスを付与するとともに、総合行政ネットワークとインターネットとの各電子メールを一体的に利用できるよう整備

導入・構築業者	事業量	H26年度事業費
(株)富士通エフサス	サーバ5式（仮想化構成）、 ファイアウォール、ルータ、ウィルスゲートウェイ	保守料 392千円

※リース期間満了日：平成26年3月23日

(5) 備品購入

① シンクライアントサーバ更新

導入業者〔構築業者〕	事業量	H26年度事業費
(株)アズム	物理サーバ6台（役場系仮想サーバ9台、学校系仮想サーバ7台、仮想管理サーバ2台） ウイルス対策ソフトウェア、MS Office 2013、授業支援ソフトウェア 他	26,786千円

② 公共機関情報ネットワーク光接続メディアコンバータ更新

導入業者〔構築業者〕	事業量	H26年度事業費
(株)アズム	メディアコンバータ、VPNルータ （11拠点）	2,961千円

③ 大判複合機更新

導入業者〔構築業者〕	事業量	H26年度事業費
エプソン販売(株)	SC-T52MFP（1台）	914千円

④ シンクライアント端末予備機（繰越明許）

導入業者〔構築業者〕	事業量	H26年度事業費
(株)アズム	SunRay3（20台）	531千円

平成26年度　中川村行政チャンネル「チャンネルなかがわ」自主番組の記録

毎週水曜日更新（1日6回放送）

月	日	タイトル	時間	担当課・係
4	2～	美しい村に咲き誇る桜だより	18分28秒	総務課　企画広報係
	9～	平成26年度 村の予算	22分55秒	総務課　財政係
	16～	美しい村 情報なかがわ（3月定例議会・新人紹介）	22分05秒	総務課　企画広報係
	23～	公民館だより（今年度の講座）	16分27秒	公民館
	30～	駐在所だより	20分30秒	総務課　企画広報係
5	7～	なかがわ産業交流会から	1時間37分	総務課　企画広報係
	14～	美しい村 情報なかがわ（5月臨時議会・5月イベント）	18分25秒	総務課　企画広報係
	21～	悪質商法にご注意を	15分22秒	住民税務課　生活環境係
	28～	天の中川河川公園をご利用ください	14分19秒	総務課　建設係
6	4～	図書館だより	15分13秒	図書館
	11～	みんなの健康（歯科）	15分00秒	保健福祉課　保健医療係
	18～	南消防署だより	22分08秒	総務課　企画広報係
	25～	みんなのひろば（片桐保育園）	16分17秒	片桐保育園
7	2～	美しい村 情報なかがわ（6月定例議会・最近の話題）	27分13秒	総務課　企画広報係
	9～	食卓から健康を	23分50秒	保健福祉課　保健医療係
	16～	みんなで行こう どんちゃん祭り	23分45秒	総務課　企画広報係
	23～	図書館だより（図書館まつり）	24分46秒	図書館
	30～	公民館だより（あいさつ運動）	21分00秒	公民館
8	6～	介護予防をはじめよう	31分54秒	地域包括支援センター
	13～	どんちゃん祭りダイジェスト	50分00秒	総務課　企画広報係
	20～	学校給食だより（再放送）	43分45秒	教育委員会　総務学校係
	27～	みんなのひろば（みなかた保育園）	49分26秒	みなかた保育園
9	3～	こんにちは議会	44分16秒	議会事務局
	10～	千葉市小学生農山村留学	50分05秒	振興課　商工観光係
	17～	災害に備える	28分00秒	総務課　交通防災係
	24～	巡回バスでGO！～NPOタクシーもご利用ください～	19分20秒	総務課　交通防災係
10	1～	みんなで出かけよう ふれあい福祉広場	12分43秒	中川村社会福祉協議会
	8～	美しい村 情報なかがわ（9月定例議会・最近の話題）	17分40秒	総務課　企画広報係
	15～	平成25年度決算報告	24分40秒	総務課　財政係
	22～	学校通信「第39回牧ヶ原祭」	60分00秒	総務課　企画広報係
	29～	公民館だより（文化祭告知）	25分55秒	公民館
11	5～	名古屋市天白区との交流	33分55秒	総務課　企画広報係
	12～	銀河ドームだより	18分58秒	教育委員会　社会教育係
	19～	みんなの健康（歯周病予防）	20分08秒	保健福祉課　保健医療係
	26～	西小学校6年生 マーチングで輝く（前編）	22分43秒	総務課　企画広報係
12	3～	日本で最も美しい村の取り組み	17分25秒	総務課　企画広報係
	10～	西小学校6年生 マーチングで輝く（後編）	34分45秒	総務課　企画広報係
	17～	公民館だより～歴史の道トレッキングから～	30分50秒	公民館
	24～	中川村この1年	20分32秒	総務課　企画広報係
1	1～	年頭のごあいさつ	12分45秒	エコーシティー駒ヶ岳
	4～	お年玉クイズ	16分05秒	総務課　企画広報係
	14～	公民館だより～平成27年中川村成人式～	45分10秒	公民館
	21～	美しい村　情報なかがわ（12月定例議会・最近の話題）	19分35秒	総務課　企画広報係
	28～	地域の防災ボランティア　消防団	28分40秒	総務課　交通防災係
2	4～	くらしと税金（確定申告）	21分40秒	住民税務課　税務係
	11～	みんなの健康（血糖値を上げない食事術）	21分05秒	保健福祉課　保健医療係
	18～	空き店舗活用推進事業～村内の新しいお店～	19分30秒	振興課　商工観光係
	25～	おたまじゃくしの1年間～地酒で地域の活性化を～	32分50秒	総務課　企画広報係
3	4～	進めよう！ごみの減量化・資源化	17分15秒	住民税務課　生活環境係
	11～	みんなの広場（片桐保育園すみれ組）	25分00秒	片桐保育園
	18～	みんなの広場（みなかた保育園きりん組）	31分10秒	みなかた保育園
	25～	中川村婚活シンポジウムから	30分00秒	総務課　企画広報係

－交通防災係－

1　交通安全

(1)　交通安全運動

①　一斉交通安全運動

春の全国交通安全運動	4月6日～15日(10日間)
夏の交通安全やまびこ運動	7月19日～25日(7日間)
秋の全国交通安全運動	9月21日～30日(10日間)
年末の交通安全運動	12月1日～31日(31日間)

②　村内交通安全運動

ア、人波作戦　2回　(春4/10・秋9/24)

イ、街頭指導　2回　(春4/6～15・秋9/21～30)

ウ、シートベルト着用調査　7回　(4/12、9/24、11/14、12/25、H27.1/14、2/27、3/30)

(平成26年11月～平成27年4月まではシートベルトパーフェクト作戦実施市町村)

(2)　交通人身事故発生状況(中川村)

(平成26年1月1日～平成26年12月31日)

項目	平成26年	平成25年	対比
発生件数	8	12	△ 4
死亡者数	0	1	△ 1
負傷者数	9	17	△ 8

(3)　交通安全補助金

伊南交通安全協会中川支会補助金	129 千円	(4/1現在　人口×25円)

2　南信交通災害共済

加入者数	2,535 人
掛金額	887 千円
見舞金給付件数	5 件
見舞金給付総額	300 千円
内訳	死亡給付
	後遺傷害給付
	傷害給付　300千円(5件)
普及推進費	155 千円

3　その他

(1)伊那大島駅駐輪場用地借料負担金 (H14～　年額 106,800円)	107千円	(松川町へ)
(2)伊那大島駅切符等販売業務運営負担金 (H25～)	150千円	(松川町へ)
(3)飯島駅切符販売等販売業務運営負担金 (H25～)	300千円	(飯島町へ)

4 バス運行事業

(1)村営巡回バス運行事業

①利用状況及び運行経費

路線名	延利用者数（人）	月平均（人/月）	日平均（人/日）	運行日数	委託料（千円）	委託先	その他
巡回南回線	11,026 (9,347)	918.8 (778.9)	45.8 (38.6)	241 (242)		NPO法人 ふるさとづくり・ やらまいか	月～金曜日運行 (土・日・祝祭日運休)
巡回北回線	15,016 (13,375)	1,251.3 (1,114.6)	62.3 (55.3)	241 (242)			
巡回東西線	1,650 (3,474)	137.5 (289.5)	6.8 (14.4)	241 (242)			
午後バス	260 (625)	21.7 (52.1)	3.6 (3.0)	72 (208)			H26.10月から廃止
合　計	27,952 (26,821)	2,329.3 (2,235.1)	118.5 (111.3)		10,554 (11,525)		

※ 下段の(　　)内は前年度実績

②巡回バス定期券販売数及び年間使用料収入額 (単位:千円)

	平成26年度	平成25年度	備考
バス使用料	2,066	2,034	
内定期券分	1,578	1,493	販売数173枚
内現金分	488	541	

(2)スクールバス等運行事業

①利用状況及び運行経費

路線名	無料乗車券発行数	運行日数	特別運行日数	委託料（千円）	委託先	備考
飯沼・美里方面	11	210	69	3,036	NPO法人 ふるさとづくり・ やらまいか	ｽｸｰﾙﾊﾞｽ(東小・中学)
桑原・柳沢方面	10					ｽｸｰﾙﾊﾞｽ(東小・中学)
渡場・柏原・葛北方面	25					ｽｸｰﾙﾊﾞｽ(東小)
児童クラブ輸送	12					東小～児童クラブ間
小平地区スクール輸送		210		278		ｽｸｰﾙ輸送(西小)
桑原地区スクール輸送						ｽｸｰﾙ輸送(東小)
合　計	58			3,314		

(3)平成26年度地域公共交通確保維持改善事業(地域協働推進事業)

【平成26年度中川村地域公共交通運営に関する支援業務】

中川村地域公共交通会議

内容	事業費	内訳	
		補助金(1/2)	村負担金
国庫補助対象	1,697	848	849
村単独分	1,219	0	1,219
合計	2,916	848	2,068

①村内全地区での説明会
②時刻表ガイドブック作成
③アンケート調査
④関係資料・報告書作成

(4)過疎地有償運送事業

①利用状況

一般利用者数　　2,027人

②バス定期券所有者割引負担金　　922千円

③中川村地域有償運送事業運営協議会(9月5日)1回開催

④中川村地域公共交通会議(6月17日・9月5日・3月12日)3回開催

⑤中川村地域公共交通会議幹事会(6月10日)1回開催

⑥デマンドタクシー購入　ポルテ　2,238千円

5 防 犯

(1) 平成26年度 地域安全(防犯)運動

春の地域安全運動	4月21日～30日(10日間)	全国地域安全運動	10月11日～20日(10日間)
夏の地域安全運動	8月1日～20日(20日間)	年末特別警戒に伴う地域安全運動	12月1日～31日(31日間)

(2) 村内防犯灯設置事業

村内 11灯 253千円

内訳 (単位:千円)

No.	増設地区名	設置箇所数	事業費	村補助金	備考
1	中 央	1	22	11	補助率(1/2)
2	中 組	2	99	50	
3	柳 沢	1	22	11	
4	飯 沼	1	68	34	
5	南 陽	1	78	39	
6	三 共	2	99	49	
7	渡 場	1	38	19	
8	美 里	1	31	15	
9	沖 町	1	49	25	
合計		11	506	253	

(3) 街灯交付金(地区管理114灯分)

・年間電気料として 140千円 (1ヵ月102円/1灯)

(4) 防犯指導員会

・会議 防犯指導員会 2回(9/18・12/16)

(5) 街路灯組合補助 −千円

・南向街路灯組合電気料補助 −円

・片桐街路灯組合電気料補助−円 全灯を村へ移管したため補助金支出はなし

(6) 伊南防犯連合会分担金 213千 (41円/人)

(7) 伊南防犯女性部中川支部

活動費補助	27 千円

6 防 災

(1) 中川村地震総合防災訓練の実施

・代表者会議 平成26年8月11日

(2) 中川村地震防災訓練(地域集中訓練)

平成26年9月6日(日)AM6:35～9:30 下平・八幡平・沖町・三共地区を対象に実施

・参加者:下平地区47人、八幡平地区33人、沖町地区94人、三共47人
消防団20人、村及び関係機関25人

・訓練内容:情報伝達訓練(防災無線相互通信)、避難誘導訓練
初期消火訓練、避難所開設訓練(仮設トイレ設置)

・応急救護訓練、飲料水確保(浄水機実技)訓練

(3) 地区自主防訓練 平成26年9月6日(日)各地区自主防災組織を中心に、それぞれ地区別に実施

(4) 地区支え合いマップ懇談会(社協共催)

・平成26年5月12日(月)～7月28日(月):27地区

・内容:支え合いマップ作り、災害時要援護者支援について

・参加者:地区自主防災組織役員、担当民生児童委員他

(5) 住宅・建築物耐震改修促進事業　(単位:千円)

事業費	財源内訳			事　業　内　容
	県補助金		一般財源	
	(国庫分)	(県費分)		
152	76	38	38	・精密耐震診断(4件)
補助率	1/2	1/4	1/4	

(6) 防災行政無線・J－ALERT関係　(単位:千円)

内容	事業費	納入業者	設置場所
防災行政無線保守	1,607	パナソニックシステムネットワーク㈱	防災無線室
防災行政無線屋外子局バッテリー交換	1,480		村内子局
J－ALERT保守点検	373		防災無線室
J－ALERT自動起動機、表示用PC更新	2,354		防災無線室

住民税務課

― 住民係 ―

戸籍住民基本台帳費(2501)

1．戸　籍

（1）本籍数・本籍人口数（H27.3.31現在）　　（ ）前年対比

本籍数	2,778 （△20戸）	本籍人口	6,861 （△65人）

（2）届出事件数　　（単位：件）

事件の種類			総　数	届出			他市町村から送付
				計	本籍人届出	非本籍人届出	
1	出　生		51	30	21	9	21
2	国籍留保						
3	認　知		2				2
4	養子縁組		3	1	1		2
5	養子離縁		3	3	3		
6	法73条の2,69条の2						
7	婚　姻		72	19	19		53
8	離　婚		15	5	5		10
9	法77条の2,75条の2		3	2	2		1
10	親権・未成年者の後見・後見監督	① 届　出					
		② 嘱託 甲類審判					
		② 嘱託 保全処分					
		③ 計					
11	死　亡		85	58	53	5	27
12	失　踪						
13	復　氏						
14	姻族関係終了						
15	相続人廃除						
16	入　籍		9	2	1	1	7
17	分　籍		1	1	1		
18	国籍取得						
19	帰　化		1	1	1		
20	国籍喪失						
21	国籍選択						
22	外国国籍喪失						
23	氏の変更	①法107条1項					
		②法107条2項	1				1
		③法107条3項					
		④法107条4項					
		⑤ 計	1				1
24	名の変更						
25	転　籍		13	4	4		9
26	就　籍						
27	訂正・更正	①市町村長職権	3	3	3		
		②法24条2項					
		③法113条等					
		④法116条					
		⑤ 計	3	3	3		
28	追　完						
29	そ の 他						
30	不受理申出						
31	記載申出						
計			262	129	114	15	133

（平成26年度戸籍年報）

（３）処理事件数　　（単位：件）

1	新戸籍編成	35
2	戸籍全部消除	55
3	違反通知	
4	戸籍の編成・補完	
5	その他	
計		90

2. 住民基本台帳

（１）世帯、人口数（H27.3.31現在）　　（ ）前年対比

日本人世帯	1,604 世帯 （＋8世帯）	人口数	5,064 人 （△59人）
外国人世帯	39世帯 （＋1世帯）	外国人数	43人 （＋4人）

（２）住民異動状況

（自H26.4.1～至H27.3.31）　　（ ）前年対比

	異動区分		増加人員（人）	減少人員（人）
日本人	社会増減	転 入	111（△2）	－
		転 出	－	148（△7）
	自然増減	出 生	28（△21）	－
		死 亡	－	55（△8）
	その他の増減		5（+3）	（△2）
	計		144	203
	差引増減		59人減	
外国人	社会増減	転入	14（＋3）	－
		転出	－	9（△7）
	自然増減	出生	0	－
		死亡	－	0
	その他の増減		0	1
	計		14	10
	差引増減		4人増	

（３）人口の推移

年度	合　計　（人）			日本人　（人）			外国人　（人）			世帯数　（戸）		
	男	女	計	男	女	計	男	女	計	日本人	外国人	合計
26	2,429	2,678	5,107	2,419	2,645	5,064	10	33	43	1,604	39	1,619
25	2,467	2,695	5,162	2,455	2,668	5,123	12	27	39	1,596	38	1,611
24	2,526	2,697	5,223	2,513	2,666	5,179	13	31	44	1,594	41	1,611
23	2,533	2,711	5,244	2,520	2,685	5,205	13	26	39	1,573	35	1,587
22	2,530	2,702	5,232	2,516	2,675	5,191	14	27	41	1,554	37	1,571

3. 外国人住民

（１）世帯数・人口数の推移　（H27.3.31現在）

	平成26年度	平成25年度	平成24年度	平成23年度	平成22年度
世　帯　数	39 世帯	38 世帯	41 世帯	35 世帯	37 世帯
人　口　数	43 人	39 人	44 人	39 人	41 人

（２）国別状況　（単位：人）

	中　国	米　国	ベトナム	タ　イ	フィリピン	その他の国	計
16歳未満	2						2
16歳以上	28	1	1	3	4	4	41
計	30	1	1	3	4	4	43

（３）外国人登録の推移　（単位：人）

年度	中　国	米　国	ベトナム	ブラジル	タ　イ	フィリピン	その他の国	計
26	30	1	1	0	3	4	4	43
25	23	1	4	0	3	4	4	39
24	27	2	2	0	4	5	4	44
23	25	2	0	0	6	3	3	39
22	23	2	0	2	7	3	4	41

4. 戸籍･住民登録関係諸証明等

（１）諸証明交付件数・手数料　（自H26.4.1～至H27.3.31）

区分		有料交付件数	手数料単価	手　数　料	無料交付件数
戸籍関係	戸籍謄本	683 件	450円	307,350 円	60 件
	戸籍抄本	286	450円	128,700	4
	除籍謄本	1,110	750円	832,500	222
	除籍抄本		750円		1
	記載証明等	25	350円	8,750	
	（戸籍関係計）	2,104		1,277,300	287
住民基本台帳関係	住民票全員	522	300円	156,600	15
	住民票個人（広域交付・外国人含）	1,508	300円	452,400	34
	記載事項証明	62	300円	18,600	1
	公的年金現況証明		－		
	住民登録閲覧	14	300円	4,200	
	住民基本台帳カード	13	300円	3,900	
	戸籍の附票	93	300円	27,900	61
	（住基関係計）	2,212		663,600	111
その他	身分証明	66	300円	19,800	
	印鑑登録	147	300円	44,100	
	印鑑証明	1,663	300円	498,900	10
	埋火葬許可	58	300円	17,400	
	（その他計）	1,934		580,200	10
合計		6,250		2,521,100	408

（２）住民基本台帳カード発行枚数

	平成26年度	平成25年度	平成24年度	平成23年度	平成22年度
発行枚数	13 枚	64 枚	130 枚	132 枚	145 枚
累計有効枚数	970 枚	1,107 枚	1,138 枚	1,067 枚	986 枚

・カードによる証明書自動交付機はH25年度末で廃止。

・H25年8月から有効期限(10年）を過ぎるカードが発生している。（印鑑登録証等としてはそのまま使用可能）

・カード発行は、H27年12月中で終了。H28年1月より個人番号カードに移行。

（３）公的個人認証

電子証明交付件数	平成26年度	平成25年度	平成24年度	平成23年度	平成22年度
	8 件	4 件	9 件	11 件	11 件

－ 税務係 －

徴 税

1. 村民税

(1)個人村民税

① 課税状況 （平成26年度課税状況調） (H26.7.1現在)

区分 / 所得区分	納税義務者		総所得金額		課税額 (千円)			
	人数	割合	金額(千円)	割合	均等割	所得割	計	割合
給与所得	1,946	77.5%	4,633,685	86.3%	6,810	151,702	158,512	86.9%
農業所得	41	1.6%	70,658	1.3%	144	2,192	2,336	1.3%
営業所得	99	4.0%	234,533	4.4%	347	7,795	8,142	4.4%
その他所得	392	15.6%	427,036	8.0%	1,372	11,971	13,343	7.3%
家屋敷等のみ	33	1.3%			116		116	0.1%
計	2,511	100.0%	5,365,912	100.0%	8,789	173,660	182,449	100.0%

② 調定額等 (H27.3.31現在)

区分	調定額
個人均等割	8,646千円
所得割	175,431千円
計	184,077千円

区分 / 徴収別	調定額		納税義務者	
	金額	割合	人数	割合
普通徴収	42,165千円	22.9%	862人	34.0%
特別徴収	141,912千円	77.1%	1,676人	66.0%
計	184,077千円	100.0%	2,538人	100.0%

③ 納税義務者の内訳 (H27.3.31現在)

種別	人数	割合
均等割のみの者	339人	13.4%
所得割のみの者	26人	1.0%
所得割・均等割	2,173人	85.6%
計	2,538人	100.0%

《参考》

区分		税率	
個人住民税	均等割	3,500円＋県民税2,000円 平成26年度から10年間、年間1,000円（村・県それぞれ500円）引き上げ 県民税のうち500円は、長野県森林づくり県民税（H20～H29）	
	所得割	6%＋県民税4%	
法人住民税	法人均等割	下表のとおり	
	法人税割	12.3%	9.7%はH26.10.1以後に開始する事業年度から適用
		9.7%	

(2) 法人村民税

① 納税義務者数等 (H27.3.31現在)

納税義務者数		103 法人
調定額	法人均等割	8,394 千円
	法人税割	2,396 千円
	計	10,790 千円

②規模別納税義務者数

区分		均等割額	前年度末	新設	廃止	区分変更	本年度末
1号	資本金1000万円以下 従業員50人以下 公益法人・人格のない社団、一般財団法人ほか	50,000円	74	1			75
2号	資本金1000万円以下 従業員50人超	120,000円					
3号	資本金1000万円超,1億円以下 従業員50人以下	130,000円	18				18
4号	資本金1000万円超、1億円以下 従業員50人超	150,000円					
5号	資本金1億円超、10億円以下 従業員50人以下	160,000円	2				2
6号	資本金1億円超、10億円以下 従業員50人超	400,000円	1				1
7号	資本金10億円超 従業員50人以下	410,000円	5			1	6
8号	資本金10億円超、50億円以下 従業員50人超	1,750,000円					
9号	資本金50億円超下 従業員50人超	3,000,000円	1			-1	0
合計			101	1			102

（平成26年度末現在で精査し前年度末の数値について一部修正）

2. 固定資産税

※平成26年度固定資産税概要調書より(H26.1.1現在)

(1) 納税義務者数 (法定免税点以上の者)

(単位:人)

区分	個人	法人	計
土　　地	1,572	49	1,621
家　　屋	1,774	79	1,853
償却資産	10	70	80
実納税義務者数	2,198	137	2,335

《参考》

税率		1.4%
免税点	土　地	30万円未満
	家　屋	20万円未満
	償却資産	150万円未満

(2)資産区分別の納税義務者総数

(単位:人)

区分	総数	法定免税点未満	法定免税点以上
土　　地	2,606	985	1,621
家　　屋	2,033	180	1,853
償却資産	315	235	80

(3) 調定額

(単位:千円)

区　分		調定額	備　　考
純固定資産		212,034	
内訳	当初課税	212,038	
	商工業振興条例に基づく課税免除	−	
	その他減免	△ 4	生活保護減免　1件
国有資産等所在市町村交付金		6,871	
合計		218,905	

※純固定資産の内訳

区分	調定額
土　地	42,852
家　屋	109,685
償却資産	59,497
計	212,034

(4) 軽減

項目	件数	軽減税額	軽減の内容
新築住宅軽減	59件	2,701千円	新築住宅について、120㎡までについて3年間1/2軽減（長期優良住宅は5年間）

(5) 資産区分別課税概要

① 土地

(単位:㎡、筆)

区分 / 地目	地籍					筆数			
	非課税	評価総地籍	法定免税点未満	法定免税点以上	割合	非課税	総評価	免点未満	免点以上
田		4,792,920	92,716	4,700,204	15.5%		4,376	118	4,258
畑		4,043,215	186,450	3,856,765	12.7%		4,972	247	4,725
宅地	152,845	1,596,191	34,187	1,562,004	5.1%	348	5,515	270	5,245
池沼	33,465					36			
山林	15,168,807	20,405,097	3,665,765	16,739,332	55.2%	2,396	7,168	1,391	5,777
牧場		33,436		33,436	0.1%		7		7
原野	157,044	3,631,979	559,716	3,072,263	10.1%	351	3,001	583	2,418
雑種地	103,902	404,118	23,092	381,026	1.3%	265	701	42	659
その他	26,526,981					14,763			
計	42,143,044	34,906,956	4,561,926	30,345,030	100.0%	18,159	25,740	2,651	23,089

（土地）　　（単位:千円）

区分 / 地目	課税標準額			
	総額	法定免税点未満	法定免税点以上	割合
田	538,734	9,393	529,341	17.1%
畑	195,444	8,310	187,134	6.0%
宅地	1,803,895	22,630	1,781,265	57.4%
池沼				
山林	313,344	29,654	283,690	9.1%
牧場	1,388		1,388	0.1%
原野	47,969	7,073	40,896	1.3%
雑種地	279,694	1,816	277,878	9.0%
その他				
計	3,180,468	78,876	3,101,592	100.0%

② 家屋　　（単位:棟、㎡）　　（単位:千円）

区分 / 構造別	総計		法定免税点未満		法定免税点以上		課税標準額		
	棟数	床面積	棟数	床面積	棟数	床面積	総計	免税点未満	免税点以上
木造	3,958	364,441	262	13,263	3,696	351,178	5,620,923	16,545	5,604,378
非木造	963	145,518	18	675	945	144,843	2,346,755	1,927	2,344,828
計	4,921	509,959	280	13,938	4,641	496,021	7,967,678	18,472	7,949,206
非課税家屋	181	66,733							

③ 償却資産（免税点以上）　　（単位:千円）

区分	種類	課税標準額
村長が価格を決定したもの	構築物	238,931
	機械及び装置	783,744
	船舶	
	航空機	
	車両及び運搬具	3,807
	工具、器具及び備品	131,867
	小計	1,158,349
総務大臣が価格を決定し配分したもの		3,135,240
県知事が価格を決定し配分したもの		
計		4,293,589

④ 平均価格の推移　　（単位:円）

年度	田（1000㎡）	畑（1000㎡）	宅地（㎡）	山林（1000㎡）	木造家屋（㎡）	非木造家屋（㎡）	備考
平成22年度	111,840	46,175	3,309	15,249	15,947	18,939	
平成23年度	111,805	46,218	3,264	15,355	16,275	19,010	
平成24年度	111,808	46,232	3,217	15,329	14,682	16,237	評価替
平成25年度	111,859	46,291	3,137	15,311	15,171	16,068	
平成26年度	111,954	46,319	3,051	15,320	15,423	16,127	

(6) 国有資産等所在市町村交付金等

（単位：千円）

区分	納　付　先	算定標準額	調定額	備　　考
交付金	長野県企業局	433,344	6,067	土地・家屋・償却資産（発電所・送電施設）
	中部森林管理局	20,253	284	土地（森林）
	国土交通省中部地方整備局	37,160	520	償却資産（小渋ダム）
納付金	―	―	―	
計		490,757	6,871	

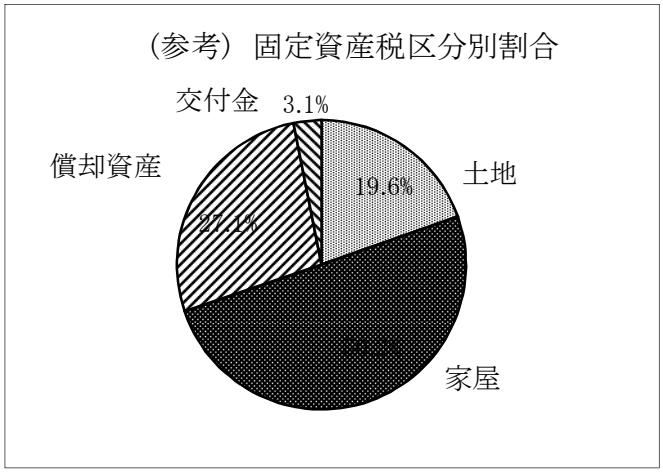

（参考）固定資産税区分別割合　（単位：千円）

区　　分	課税標準額	割合
土　　地	3,101,592	19.6%
家　　屋	7,949,206	50.2%
償　却　資　産	4,293,589	27.1%
国有資産等所在市町村交付金	490,757	3.1%
計	15,835,144	100.0%

(7)固定資産税課税台帳の縦覧・閲覧

縦覧・閲覧期間	平成26年4月1日～4月30日
縦覧・閲覧者数	18人
審査申出	0件

(8)固定資産税評価審査委員会

開催月日	委員数	委員名
12月2日	3人	湯澤幸一　芦澤文博　富永義彦

３．軽自動車税

（H26.4.1現在）

種　別	台数	内訳			税率	調定額（千円）
		課税	うち減免	非課税		
50 cc 以 下	391	390	1	1	1,000円	389
90 cc 以 下	44	44			1,200円	53
125 cc 以 下	25	25			1,600円	40
農　耕　車	555	555			1,600円	888
軽　二　輪	76	76			2,400円	182
ミ ニ カ ー	5	5			2,500円	12
軽 四 貨 物	1,379	1,365	4	14	4,000円	5,444
軽 四 乗 用	1,284	1,277	34	7	7,200円	8,950
小 型 二 輪	97	97			4,000円	388
小 型 特 殊	24	23		1	4,700円	108
軽四貨物（営）	4	4			3,000円	12
計	3,884	3,861	39	23	―	16,466

※減免は、身体障がい者減免・生活保護減免

4. 村たばこ税

(1)消費本数と調定額　　(H27.3.31現在)

区　分		H24年度	H25年度	H26年度
消費本数	一般品	4,125,800本	3,764,180本	3,527,500本
	旧3級品(※)	165,000本	178,800本	153,400本
	計	4,290,800本	3,942,980本	3,680,900本
	前年対比	99.3%	91.9%	93.4%
調　定　額		19,413千円	20,052千円	18,944千円
前年対比		99.2%	103.3%	94.5%
備考			H25.4.1税率改正 (※1)	

(※)しんせい、エコー、わかば、ゴールデンバットなど

※1　一般品(紙巻たばこ)　4,618円→5,262円/1,000本
　　旧3級品紙巻たばこ　2,190円→2,495円/1,000本

5. 特別土地保有税

(平成15年度から課税停止)

6. 入湯税

(1)入湯客数と調定額　　(H27.3.31現在)

区分	H24年度	H25年度	H26年度
特別徴収義務者数	2	2	2
入湯客数	1,270人	979人	667人
調　定　額	191千円	147千円	100千円
前年対比	154.0%	77.0%	68.0%

7. 租税教育

(1)税に関する作文・書道応募状況　(主催:上伊那租税教育推進連絡協議会)

区分	中川東小学校	中川西小学校	中川中学校	計
書道	53	75	－	128
作文	－	－	29	29

(2)租税教室

区分	中川東小学校	中川西小学校	中川中学校
開催日	12月9日	－	12月18日
参加人数	20	－	32

講師:税務署職員

8. 業務委託　　(単位:千円)

業　務　名	金　額	委　託　先
家屋評価システム保守業務	216	朝日航洋㈱長野支店
平成27年度評価替に伴う家屋評価システム設定業務	432	朝日航洋㈱長野支店
土地の価格の修正に係る標準宅地の時点修正業務委託	74	(社)長野県不動産鑑定士協会

9. 諸証明

区　　分		件数	金額	備　　考	
				手数料単価	
証明	所得証明	920	276,000 円	300円	
	納税証明	54	16,200 円	300円	
	評価(資産)証明	33	9,900 円	300円	
	公課証明	14	4,200 円	300円	
	72条証明	16	20,800 円	1,300円	
	完納証明	73	21,900 円	300円	
	その他の証明	26	7,800 円	300円	狩猟登録税証明ほか
	軽自納税証明	471	－	－	
	小計	1,607	356,800 円		
閲覧	公図	231	69,300 円	300円	
	土地台帳	218	65,400 円	300円	
	課税台帳	81	22,200 円	300円	縦覧期間中閲覧7件(無料)
	その他				
	小計	530	156,900 円		
その他	軽自標識弁償代	11	2,200 円	200円	
合計		2,148	515,900 円		

《参考》税率及び納期

税目			税率 課税総所得金額の段階		税率(年額)	賦課期日・納期等
普通税	1 村民税					
		(1) 個人	均等割 平成26年度から10年間、年間1,000円(村・県それぞれ500円)引き上げ 県民税のうち500円は長野県森林づくり県民税(H20～H29年度)		3,500円 (＋県2,000円)	賦課期日:1月1日現在 【納期】 普通徴収 第1期 6/1～6/30 第2期 8/1～8/31 第3期 10/1～10/31 第4期 1/1～1/31 (均等割のみの場合は第1期のみ) 特別徴収(給与から) 6月～5月(年12月) 年金特別徴収 偶数月の15日(年6回)
			所得割		6% (＋県4%)	
		(2) 法人	均等割			申告納付 事業年度終了後2ヶ月以内
			資本金等の区分	村内従業者数		
			(1) 1千万以下の法人	50人以下	50,000円	
			(1) ・公益法人(法人税法第2条第5号)、一部の公益法人	―		
			(1) ・人格のない社団等			
			(1) ・一般社団法人、一般財団法人			
			(1) ・保険業法に規定する相互会社以外の法人で資本金等の額を有しないもの			
			(2) 1千万以下の法人	50人超	120,000円	
			(3) 1千万円を超え、1億円以下の法人	50人以下	130,000円	
			(4) 1千万円を超え、1億円以下の法人	50人超	150,000円	
			(5) 1億円を超え、10億円以下の法人	50人以下	160,000円	
			(6) 1億円を超え、10億円以下の法人	50人超	400,000円	
			(7) 10億円を超える法人	50人以下	410,000円	
			(8) 10億円を超え、50億円以下の法人	50人超	1,750,000円	
			(9) 50億円を超える法人	50人超	3,000,000円	
			法人税割		12.3%	
	2 固定資産税		土地・家屋・償却資産 (免税点) 土地 30万円未満 家屋 20万円未満 償却資産 150万円未満		1.4%	賦課期日:1月1日現在 【納期】 第1期 4/1～4/30 第2期 7/1～7/31 第3期 11/1～11/30 第4期 2/1～2/末
	3 軽自動車税		区分			賦課期日:4月1日現在 【納期】 普通徴収 全期 5/1～5/31
			原動機付自転車	50cc以下	1,000円	
				90cc以下	1,200円	
				125cc以下	1,600円	
				ミニカー(3輪以上のもの)	2,500円	
			軽自動車	2輪	2,400円	
				3輪	3,100円	
				4輪以上 乗用 営業用	5,500円	
				4輪以上 乗用 自家用	7,200円	
				4輪以上 貨物用 営業用	3,000円	
				4輪以上 貨物用 自家用	4,000円	
				専ら雪上を走行するもの	2,400円	
			小型特殊自動車	農耕作業用	1,600円	
				特殊作業用	4,700円	
			2輪の小型自動車		4,000円	
	4 村たばこ税		〔平成25年3月31日以前税率〕			【納期】 前月分を当月末日までに申告納付
			紙巻たばこ		4,618円/1,000本	
			旧3級品の紙巻たばこ (わかば、エコー、しんせい、ゴールデンバット(ボックス除く)、ウルマ、バイオレットの6銘柄)		2,190円/1,000本	
			〔平成25年4月1日以降税率〕			
			紙巻たばこ		5,262円/1,000本	
			旧3級品の紙巻たばこ		2,495円/1,000本	
	5 特別土地保有税 【H15より徴収停止】		取得分(5,000㎡以上)		3.0%	申告納付 取得分8月・2月
			保有分(取得から10年間)		1.4%	保有分5月
目的税	6 入湯税		入湯客1人1日		150円	特別徴収

議会事務局

― 選挙管理委員会 ―

1　選挙管理委員会　　8 回　　開催

2　選挙人名簿登録者数　　（単位:人）

登録日	選挙人名簿定時登録			在外選挙人名簿		
	男	女	計	男	女	計
平成26年6月2日	2,011	2,210	4,221	0	0	0
平成26年9月2日	2,004	2,210	4,214	0	0	0
平成26年12月2日	1,999	2,214	4,213	0	0	0
平成26年3月2日	1,996	2,214	4,210	0	0	0

3　選挙執行

(1) 中川村議会議員一般選挙(任期満了)H26.8.5(無投票)　執行経費　1,366,357円

候補者の得票数等　　定数10　立候補者数10

候補者名	党派	年齢	職業	候補者名	党派	年齢	職業
小池　厚	無所属	63	会社員	湯澤賢一	無所属	71	自営業
松澤文昭	無所属	59	農　業	中塚礼次郎	日本共産党	66	農　業
山崎啓造	無所属	69	会社役員	鈴木絹子	日本共産党	60	主　婦
大原孝芳	無所属	61	自営業	村田　豊	無所属	73	農　業
柳生　仁	無所属	67	農　業	高橋昭夫	無所属	69	農　業

(2) 長野県知事選挙　H26.8.10　　執行経費　4,319,259円

① 投開票の状況

区　分	男	女	計
当日の有権者数	1,992	2,193	4,185
投　票　者　数	1,211	1,324	2,535
棄　権　者　数	781	869	1,650
投　　票　　率	60.79%	60.37%	60.57%
投　票　総　数	2,535	有 効 投 票 数	2,508
無 効 投 票 数	27	無 効 投 票 率	1.07%

② 候補者の得票数等　定数1　立候補者数3

当落	候補者名	党派	年齢	職業	得票数
当	阿部守一	無所属	53	長野県知事	2,080
落	野口俊邦	無所属	71	無職	386
落	根上　隆	無所属	64	会社社長	42

(3) 衆議院議員総選挙　H26. 12. 14執行　　執行経費　4,681,967円

① 投開票の状況

区　分	男	女	計
当日の有権者数	1,997	2,210	4,207
投　票　者　数	1,397	1,481	2,878
棄　権　者　数	600	729	1,329
投　　票　　率	69.95%	67.01%	68.41%
投　票　総　数	2,878	有 効 投 票 数	2,802
無 効 投 票 数	76	無 効 投 票 率	2.64%

② 候補者の得票数等　定数1　立候補者数3

当落	候補者名	党派	年齢	職業	得票数	中川村の得票数
当	宮下一郎	自由民主党	56	選挙区支部長	91,089	1,620
落	中嶋康介	民主党	37	会社員	46,595	629
落	水野力夫	日本共産党	34	政党役員	28,947	553

4　選挙啓発等

(1) 研修会参加　1回

(2) 成人式でのパンフレット配布、　街頭一斉啓発　2回

(3) 明るい選挙啓発ポスターコンクール参加　1校　4作品

― 統 計 ―

1　指定統計調査の実施

指定統計調査名	所管	調査日	村への交付金(円)
学校基本調査	文部科学省	平成26年 5月 1日	6,000
経済センサス基礎調査及び商業統計	総務省	平成26年 7月 1日	251,000
国勢調査準備	総務省	平成26年10月	76,000
工業統計調査	総務省	平成27年 2月 1日	49,000
農林業センサス	農林水産省	平成27年 2月 1日	1,257,000
計			1,639,000

2　統計グラフコンクールの作品募集

第62回長野県統計グラフコンクール		
参加校	中川西小学校	上伊那支部審査会入選者なし
応募者	1点、1人出品	

― 監 査 ―

1　監査実施状況

種類	実施期日
例月出納検査	年12回実施（毎月22日を基準）
決算審査	4日　7/10,11,14,17　（審査報告）8/19
定期監査	4日　11/11～11/14　（監査報告）11/21

民生費
保健福祉課
― 地域福祉係 ―

Ⅰ 社会福祉

1 民生児童委員(福祉事務調査員)

(1) 定　員　16人(男9人　女7人)(主任児童委員2人含)

(2) 任　期　H25.12.1～H28.11.30　(H25.12.1一斉改選)

(3) 定例会　12回開催

(4) 活動状況　(単位:日)

相談・支援件数					その他の活動件数							訪問回数			連絡調整回数			活動日数
高齢者関係	障がい者関係	子ども関係	その他	計	調査実態把握	会議参加協力	地域福祉活動	民児協研修等	証明事務	要保護児童発見・通告等	計	訪問連絡活動	その他	計	委員相互	関係機関等	計	1,887
149	48	135	69	401	284	470	334	378	16	2	1,484	1,080	486	1,566	45	386	431	117／人

2 母子父子福祉

(1) 母子父子世帯(平成27年3月31日現在)　(単位:世帯)

区分	年代別						原因別				
	20代	30代	40代	50代	60代	計	病死	事故死・自殺	離婚	その他	計
母子	2	12	18	3		35	5	3	26	1	35
父子	1	2	8	2	1	14	1		13		14
計	3	14	26	5	1	49	6	3	39	1	49

(2) 母子年金給付事業(村単独事業)　(平成26年5月1日基準)

対象者	給付額@7,000円
36世帯	252,000円

【前年　38世帯　266,000円】

3 その他

(1) 生活保護状況(26年度末)

被保護世帯数　4世帯11人(在宅11人、施設0人 12.1月のみ1世帯1人新規あり

扶助別保護費　(単位:千円)

生活	住宅	教育	医療移送	一時(期末)	その他	施設事務費	計
2,702	660	300	196	70	176	0	4,104

(2) 社会福祉協議会への補助事業　(単位:円)

区分		村補助金額	備考
福祉活動員等設置		12,998,000	福祉活動専門員、事務局長 臨時職員1人分
福祉事業分	一般福祉事業	74,000	学校福祉教育、オムツ取扱補助
	障がい者余暇活動支援事業	99,000	障がい者日帰り旅行
ボランティア事業		1,685,690	コーディネーター設置費
相談事業	結婚相談	1,169,000	相談所開設費
計		16,025,690	

(3) 臨時福祉給付金支給事業

給付金

(単位:円)

申請者(人) (内年金加算対象者)	単価	事業費	財源内訳		備考
			国補助金	一般財源	
774	10,000	7,740,000	10,190,000	0	臨時福祉給付金事業費補助金
490	5,000	2,450,000			

事務費

(単位:円)

区　　分	事業費	国補助金	一般財源	備考
超過勤務手当	73,045	臨時福祉給付金事務費補助金		※システム改修費は企画総務費より支出
臨時職員賃金	139,200			
消耗品	2,592			
広報掲載、封筒印刷代	38,880			
通信運搬費	164,000			
システム改修費	277,000			
計	694,717	694,000	717	

Ⅱ 障がい者福祉

1 身体障害者手帳交付者の状況(H27.3.31現在)

(単位:人)

区　分	1級	2級	3級	4級	5級	6級	合計
0～17歳				1			1
18～64歳	6	5	6	12	11	3	43
65歳以上	39	16	37	56	18	11	177
合　計	45	21	43	69	29	14	221

・前年度交付者数対比　　2人減　(前年度 223人)

・H26年度交付(再交付含)者数　　22 件　(前年度24件)

2 施設入所・通所状況(H27.3.31現在)

(単位:人)

生活介護	
阿南学園	1
第二明星学園	1
喬木悠生寮	1
駒ヶ根悠生寮	4
水内荘	1
浅間学園	1
Lサポート	1
ほっとはーと親愛	3
ユアサポートぽっぽ	1
親愛の里松川	1
高森荘	4
計	19

施設入所支援施設	
阿南学園	1
第二明星学園	1
喬木悠生寮	1
駒ヶ根悠生寮	4
水内荘	1
親愛の里松川	1
高森荘	1
計	10

日中系サービス	
中川村社協(居宅介護)	3
障がい者サポートセンター親愛(行動援護)	1
計	4

短期入所施設	
親愛の里松川	1
計	1

就労移行支援	
アンサンブル松川	3
計	3

就労継続支援施設	
アンサンブル松川	3
信州こころん	1
親愛の里紙ふうせん	2
こころ	1
ひだまり	2
たんぽぽの家	1
こまくさ園	1
計	11

共同生活援助施設(グループホーム)	
かしの木の家	1
オハナ	2
アンサンブルホーム松川	4
コーポヘルメス	1
浅間学園からまつ	1
計	9

3 在宅福祉の状況

区　分	対象者(人)
特別障害者手当(国庫・県)	4
長野県心身障害者扶養共済制度加入者	2

4 障がい者居宅福祉事業(障がい者自立生活体験事業)

(単位:円)

利用者数	延べ利用日数	総事業費	財源内訳		備考
			県補助金	一般財源	
0人	0日	0	0	0	

・前年度利用者　1人

5 障害者自立支援事業　介護給付費・訓練等給付費等

(1) 国費・県費補助対象事業　　（単位：円）

事業の名称	細目	国県の補助率	事業費	財源内訳			一般財源振替額
				国費	県費	一般財源	(翌年度精算見込)
障害者自立支援給付費等	障害福祉サービス費等	国1/2・県1/4	77,982,917	38,832,500	19,495,729	19,654,688	追加分　158, 958
	補装具給付費	国1/2・県1/4	448,454	149,458	112,113	186,883	追加分　74,769
	障害者自立支援給付費(H25年分)		532,156			532,156	
	未熟児養育医療給付費(H25年分)		290,538			290,538	
	障害児施設措置費(給付費等)	国1/2・県1/4	6,743,291	3,755,000	1,685,821	1,302,470	返還分383,355
	障害児施設措置費(H25年分)			49,901		-49,901	
障害者医療費給付事業	更生医療給付費	国1/2・県1/4	6,338,270	3,401,012	1,585,073	1,354,209	返還　230,865
	育成医療給費費	国1/2・県1/4	2,024				
	障害者医療費給付費(H25年分)		353,172			353,172	
障害者地域生活支援事業	障害支援区分認定等事務費	国・県	154,770	1,463,000	731,000	1,416,668	
	相談支援機能強化事業		1,090,180				
	移動支援、日常生活用具給付		2,310,033				
	手話奉仕員養成研修事業		48,000				
	日中一時支援		7,685				
障害者総合支援事業	障害者自立支援給付支払等システム事業	国1/2	0			0	
障害者自立支援特別対策事業	新体系定着支援事業	県1/4	0			0	
合　計			96,301,490	47,650,871	23,609,736	26,140,772	

(2) 県費補助対象事業(地域福祉総合助成金事業)　(単位:円)

事業の名称　細　目	事業費	財源内訳		
		県費	その他	一般財源
障がい者にやさしい住宅改良促進事業(該当なし)	0	0		0
障がい者余暇活動支援事業(延51人)	99,000	49,000		50,000
障がい児(者)タイムケア事業(4人)	262,085	131,000		131,085
合　計	361,085	180,000		181,085

(3) 村単独事業　(単位:円)

事業の名称　細　目	事業費	財源内訳		
		県費	その他	一般財源
重度心身障害者年金給付事業(78人)	546,000			546,000
障害者の通所、通園等推進事業(24人)	575,718			575,718
地域活動支援センター事業(該当なし)	0			0
児童デイ(つくし園)運営負担金	99,153			99,153
療育センターひまわり利用負担金	5,955			5,955
合　計	1,226,826	0	0	1,226,826

Ⅲ 児童福祉

1 保育所

(1) 保育所措置人員　　(H27.3.1現在)

区　　分	定員(人)	初日在籍措置人員(人)(H26.3.1現在)				支弁額	基準徴収額	収入済額
		3歳未満	3歳	4歳以上	計	千円	千円	円
片桐保育所	115	34	25	46	105	59,216	26,530	32,336,060
みなかた保育所	75	14	18	40	72	42,618	22,751	(長時間保育料を含む)
他市町村委託					0			
他市町村受託					0			
合　計	190	48	43	86	177	101,834	49,281	32,336,060

(H27.3.1現在)

区分＼階層	階層別初日在籍措置人員(人)										計(人)
	1	2	3	4	5	6	7	8	9	10	
片桐保育所		16	3	14	27	21	13	7	3	1	105
みなかた保育所	2	7	7	3	14	24	8	2	5	0	72
他市町村委託											0
合　計	2	23	10	17	41	45	21	9	8	1	177

(2) 保育所運営審議会　年1回開催(2月12日)

(3) 保育所運営費　　(単位:円)

支 出 総 額	保育料収入	県補助金(安心こども基金)	電源立地地域対策交付金(県補助金)	雑入(職員給食代)	一 般 財 源
132,201,809	32,336,060	150,000	6,000,000	1,770,735	91,945,014

(4) 保育所施設整備関係　　(単位:円)

片桐保育園プール改修工事	446,250
合　　計	446,250

(5) 県単独補助事業(地域福祉総合助成金事業)　　(単位:円)

区　　分	事業費	補助金	備　　考
代替職員雇用事業	196,000	76,000	
計	196,000	76,000	

2 児童クラブ

(1) 利用状況

(単位:人)

区分 / 学年	通常利用		臨時利用		計		合計
	西小	東小	西小	東小	西小	東小	
1	8	0	5	7	13	7	20
2	1	1	10	5	11	6	17
3	7	0	3	3	10	3	13
4	2	4	6	1	8	5	13
5	3	0	2	2	5	2	7
6	1	1	3	0	4	1	5
計	22	6	29	18	51	24	75
延利用日数	西小 3,664日		東小 976日		4,640日		
利用料	1,623,800円						

※通常利用:年間52日以上の利用児童、臨時利用:年間52日未満の利用児童

(2) 運営費

(単位:円)

区　　分	金　　額	説　　明	国県補助金	利用料	一般財源
児童クラブ運営委員会委員報酬	6,600	放課後児童健全育成県補助対象 おやつ代は補助対象外	1,996,000	1,623,800	1,535,991
指導員賃金	4,674,580				
児童クラブ教材、図書代	134,089				
〃　おやつ代	263,922				
児童クラブ医薬材料費	6,600				
役務費(児童安全共済)	70,000				
計	5,155,791		1,996,000	1,623,800	1,535,991

3 つどいの広場事業

(1) 利用状況

(単位:戸、人)

市町村名	登録家庭数	登録児童数	延利用保護者数	延利用児童数
中 川 村	66	102	1,809	2,291
駒ヶ根市	41	68	373	567
飯 島 町	27	38	239	333
飯 田 市	18	28	95	128
松 川 町	14	22	223	255
高 森 町	5	8	209	329
豊 丘 村	1	2	16	27
そ の 他	15	22	114	135
合　　計	187	290	3,078	4,065

(2) 運営費

(単位:円)

区　　分	金　　額	説　　明	国、県補助金	利用料	一般財源
バンビーニ世話係賃金	5,101,184	保育緊急確保事業の対象支出費			
報償費	27,000				
旅費	0				
バンビーニ消耗品	70,998				
水道料	86,424				
修繕料	0				
バンビーニ医薬材料費	5,960				
通信運搬費・施設保険料	108,046				
下水道使用料	98,198				
備品購入費	85,403				
負担金、補助及び交付金	1,104,701				
合　　計	6,687,914		4,406,000	93,500	2,188,414

4 児童手当

児童手当支給対象児童数　（ H26.2月～H27.1月分）　(H27.3.31現在)　(単位:円)

区分			児度手当の額の対象となる児童数	支出額	国庫負担金		県費負担金		村負担金
					割合	金額	割合	金額	
0歳～3歳未満	被用者		988	14,820,000	37/35	12,185,333	4/45	1,317,333	1,317,334
		計	988	14,820,000		12,185,333		1,317,333	1,317,334
	非被用者		292	4,380,000	4/6	2,920,000	1/6	730,000	730,000
		計	292	4,380,000		2,920,000		730,000	730,000
3歳以上小学校修了前	被用者	第1･2子	3,050	30,500,000	4/6	20,333,333	1/6	5,083,333	5,083,334
		第3子	597	8,955,000	4/6	5,970,000	1/6	1,492,500	1,492,500
		計	3,647	39,455,000		26,303,333		6,575,833	6,575,834
	非被用者	第1･2子	745	7,450,000	4/6	4,966,666	1/6	1,241,666	1,241,668
		第3子	147	2,205,000	4/6	1,470,000	1/6	367,500	367,500
		計	892	9,655,000		6,436,666		1,609,166	1,609,168
中学生		被用者	985	9,850,000	4/6	6,566,667	1/6	1,641,667	1,641,666
		非被用者	318	3,180,000	4/6	2,120,000	1/6	530,000	530,000
		計	1,303	13,030,000		8,686,667		2,171,667	2,171,666
特例給付	3歳～小学校終了前	被用者 第1･2子	38	190,000	4/6	126,666	1/6	31,666	31,668
		計	38	190,000		126,666		31,666	31,668
	中学生	被用者	38	190,000	4/6	126,667	1/6	31,667	31,666
		計	38	190,000		126,667		31,667	31,666
合計			7,198	81,720,000		56,785,332		12,467,332	12,467,336

(過年度児童手当国庫精算分 0円　)

5 安心こども基金事業

(単位:円)

区分	事業費	補助金	備考
保育士研修等事業	359,640	150,000	1／2
子ども･子育て支援新制度に係る電子システム構築事業	644,000	644,000	繰越事業
計	1,003,640	794,000	

6 保育緊急確保事業

(単位:円)

区分	事業費	国庫補助金	県費補助金	備考
乳児家庭全戸訪問事業	154,976	54,000	51,000	1／3
地域子育て支援拠点事業	6,574,719	2,215,000	2,191,000	1／3
子どもを守る地域ネットワーク機能強化事業	23,937	5,000	7,000	1／3
計	6,753,632	2,274,000	2,249,000	

7 子育て世帯臨時特例給付金支給事業

給付金　　(単位:円)

申請者(単位:人) 児童手当受給者	単価	事業費	財源内訳		備考
			国補助金	一般財源	
315	10,000	5,870,000	5,870,000	0	対象児童数 587人

※子育て世帯臨時特例給付金事業費補助金

事務費　　(単位:円)

区　　分	事業費	国補助金	一般財源	備考
超過勤務手当	40,084	子育て世帯臨時特例給付金事務費補助金		※超過勤務手当は社会福祉総務費、保健衛生総務費より支出
臨時職員賃金	67,200			
消耗品	972			
広報掲載、封筒印刷代	24,278			
通信運搬費	57,400			※システム改修費は企画総務費より支出
システム改修費	161,000			
計	350,934	350,000	934	

8 その他

(1) 少子化対策事業　(H27. 3. 31現在)

出産祝金交付(村単独事業)　8万円/1人

区分	人数(人)	交付額(円)
第三子	9	720,000
第四子	2	160,000
第五子	0	0
第六子	1	80,000
計	12	960,000

(2) 児童養護施設入所状況(H27.3.31現在)

・入所者総数　　2人

・入所施設数　　1施設(風越寮)

(3) 子どもの育ち支援事業　療育支援事業

おひさまクラブ　　保育園児対象

ソーシャルスキルトレーニング※1	参加園児(人)	実施回数(回)	ペアレントトレーニング※2	
年中	4	12	参加者(人)	4
年長A	5	14	療育研修事業	
年長B	5	14	参加者(人)	25
計	14	40		

※1 社会性を身につけるためのトレーニング。集団とは違った少人数のためのプログラム。自己肯定感を育てるために「ほめて伸ばす」を基本とする。
※2 ほめて育てるための保護者のためのプログラム。1クール5回実施。

子どもの育ち支援事業事業費	3,038,040円

業務委託　アイウェルネス合同会社

(4) 一時保育補助

実 施 団 体	実人数	延べ件数	延べ時間	補助金額(円)	備　　考
保育サポーター森のこびと	40	77	163.50	65,400	
NPO法人かつら	12	23	150.65	60,260	
合　　計	52	100	314.15	125,660	

― 高齢者福祉係 ―

1 高齢者人口等

65歳以上人口(高齢率)	1,602 人 (31.37%)	H27.3.31 現在	(総人口 5,107 人)
高齢者独り暮らし世帯	155 世帯 (9.68%)	H26.8.1 現在	(総世帯 1,601 世帯)
高齢者のみ(複数)の世帯	206 世帯 (12.87%)		

2 老人保護措置

件数

入所措置	0 件
措置解除	0 件
増減	0 件

養護老人ホーム入所状況 H27.3.31 現在

南箕輪老人ホーム(南箕輪村)	3 人
みすず夢ゆりの里(伊那市)	3 人
計	6 人

入所判定委員会
0 回開催

医師意見書 0 円(0 通)

措置費 (単位:円)

施設区分	総額	財源内訳			
		入所者負担金	国庫負担金	県負担金	一般財源
養護老人ホーム	12,908,451	2,761,025			10,147,426

3 特別養護老人ホーム入所事務

入所検討委員会

委員5人(民生児童委員 2 人、特養 1 人、地域包括 1 人、保健福祉課 1 人) 年4回開催

待機者の状況

平成26年3月末待機者数 13 人

新規申請者 15 人 特養入所者 12 人 待機除外 6 人 (死亡4人・取下げ2人)

平成27年3月末待機者数 10 人

4 敬老訪問・年金給付 (訪問:9/17)

年齢区分	該当者	事業内容	事業費	社協
88歳(米寿)	34 人	祝金(1万円)	340,000 円	祝品(毛布)
99歳(白寿)	1 人	祝金(1万円)	10,000 円	
100歳	1 人	祝金(10万円)	100,000 円	祝品(毛布)
101歳以上	4 人	祝金(1万円)	40,000 円	祝品(毛布)
計	40 人		490,000 円	

※ 訪問日当日不在の高齢者には、民生委員が代理で訪問 (6名)

5 介護慰労福祉金支給 (単位:人、月、円)

区 分		該当者	支給月数	支給金額	備考
H26年9月支給	要介護高齢者	97	555	3,085,000	H26.2月～H26.7月までの6ヵ月分
	重度心身障がい者等	7	42	546,000	
H27年3月支給	要介護高齢者	97	572	3,254,000	H26.8月～H27.1月までの6ヵ月分
	重度心身障がい者等	8	42	544,000	
合計				7,429,000	

6 成年後見制度利用支援

首長申立 0 件 申立に係る村負担 0 円 (医師意見書、郵送料)

7 高齢者福祉施設管理

施設名	事業費	内容
高齢者憩いの家	17,637,139 円	指定管理費（中川観光開発㈱） 12,242,000 エコキュート使用料 1,799,280 エコキュート関係修繕料 1,393,200 オイルサービスタンク修繕 1,458,000 ろ過機制御盤修繕 514,080 膨張タンク取り替え・ポンプ修繕 95,040、水漏れ修繕 73,440 その他 62,099
介護予防センター西館	841,754 円	電気料 355,931、土地賃借料 196,970、その他 288,853
在宅介護支援センター いわゆり荘	908,802 円	排煙窓修繕 30,240　電気保安管理　129,600円 土地賃借料 748,962
合計	19,387,695 円	

8 介護保険事業関係

低所得利用者負担軽減対策

区分	対象者	軽減額	村補助額	利用者負担
A　特別地域加算減免	32 人	109,278 円	54,639 円	10%→9%
（前年度）	（ 36 人）	（ 160,823 円）	（ 80,411 円）	
B　生計困難者社福減免	8 人	692,192 円	85,046 円	利用料25%減
（前年度）	（ 8 人）	（ 574,375 円）	（ 68,969 円）	

事業に対する県費補助の状況

区分	補助対象額	補助率	県補助額
A　訪問介護特別地域加算減免	54,639 円	3/4	40,000 円
B　生計困難者社会福祉法人減免	85,046 円	3/4	63,000 円
合計	139,685 円		103,000 円

※　制度の説明

A	振興山村等地域の訪問介護事業所は、介護報酬単価に1%を加算（＝特別地域加算）できるが、その分、被保険者の自己負担も高くなる。これを軽減するため、事業所が自己負担割合を9%に軽減した場合に、減額した1%の2分の1相当額を村が訪問介護事業所へ補助する。 【対象事業所：社会福祉法人中川村社会福祉協議会《訪問介護》】
B	社会福祉法人等が、市町村が認定した低所得者に対して、介護保険サービスに係る利用者負担額を25%(老齢福祉年金受給者は50%)軽減する。市町村は、当該軽減額の一部を法人に補助する。 【対象事業所：社会福祉法人の各特別養護老人ホーム・中川村社会福祉協議会】

介護保険事業特別会計繰出金

介護保険給付費村負担分　　給付関係合計の12.5%

平成26年度	69,830,564 円	平成25年度	68,298,457 円	増減	1,532,107 円

地域支援事業村負担分　　予防事業の12.5%　包括・任意事業の19.75%

平成26年度	1,758,206 円	平成25年度	1,446,412 円	増減	311,794 円

介護認定事務等その他村負担分

平成26年度	6,940,222 円	平成25年度	5,083,492 円	増減	1,856,730 円

合計

平成26年度	78,528,992 円	平成25年度	74,828,361 円	増減	3,700,631 円

9 その他在宅福祉事業

国庫補助事業（地域介護・福祉空間整備等施設整備交付金）

（単位：円）

事業の名称	実績				支出事業費	財源内訳			備考
	設置法人	施設名	総事業費	補助対象面積		国庫補助金		一般財源	
老人福祉施設等スプリンクラー整備事業	特定非営利活動法人おおぞら	ショートステイ野の花野の花宅老所	1,259,280	133 ㎡	1,197,000	1,197,000		0	補助基準額 9，000円/㎡
	特定非営利活動法人かつら	小規模多機能ホームはっぴーかつら宅幼老所かつら	7,776,000	591 ㎡	5,319,000	5,319,000		0	
合計			9,035,280	724 ㎡	6,516,000	6,516,000		0	

県単独事業（地域福祉総合助成金）

（単位：円）

事業の名称	実績				支出事業費	財源内訳			備考
	実人数	延利用人数等	総事業費	個人負担金		県補助金		一般財源	
緊急宿泊支援事業	36人	208 泊	1,245,000	413,000	832,000	416,000		416,000	補助基準額 4，000円/泊
高齢者にやさしい住宅改良事業	0人	0 人	0	0	0	0		0	県補助対象限度額700千円 自己負担1割
合計			1,245,000	413,000	832,000	416,000		416,000	

村単独事業

（単位：円）

事業の名称	実績				支出事業費	財源内訳			備考
	実人数	延利用人数等	利用料単価	利用料計			利用料収入(再掲)	一般財源	
外出支援サービス	64 人	598 人		282,700	944,803			944,803	社会福祉協議会へ委託 利用料は社協が収受
生活管理指導員等派遣事業	29 人	184 人	200円/H(軽度) 120円/30分(生活管理)	130,880	1,182,920			1,182,920	社会福祉協議会(768,560円)、宅幼老所かつら(414,360円)へ委託 利用料は事業者が収受
くつろぎデイ事業（高齢者憩いの家 送迎なし）		841 人	100円/回	84,100	1,145,760		84,100	1,061,660	社会福祉協議会へ委託
緊急通報体制等整備事業（緊急通報装置貸与）	31 人	32 人			477,900			477,900	リース料、監視業務料 H26撤去1件、休止1件、設置4件
訪問理美容利用料の補助	40 人	85 回			170,000			170,000	2,000円/回補助 年3回上限
介護用品の補助（布オムツリース）	2 人	1,000 枚			10,000			10,000	10円/枚補助
住環境改善補助事業	2 人	2 人			426,000			426,000	工事費用(10万円以上)の2/3以内補助 30万円上限
福祉タクシー券交付事業	9 人	62 枚			43,400			43,400	初乗料金(700円)/枚補助 最高24枚タクシー券交付
合計				497,680	4,400,783			4,316,683	

民生費
― 保健医療係 ―

1 福祉医療費給付事業　（単位:人、円）

対象区分	対象者数	給付費	財源内訳		備考
			県補助金	一般財源	
小学校就学前児童の入院と外来	280	4,281,890	1,884,000	2,517,020	給付費の1/2
小学校1年～3年（入院のみ）	144	119,130			
小学生・中学生の入院と外来	231	5,236,712	0	5,236,712	村単独事業
高校生	133	1,737,320	0	1,737,320	
乳幼児等小計	788	11,375,052	1,884,000	9,491,052	
身体障がい者	12	1,853,770	4,253,000	4,831,726	食事代を除く給付費の1/2
知的障がい者	17	457,720			
精神障がい者通院（県費対象）	12	451,390			
精神2級（自立支援医療）	3	46,130			
65歳以上国年別表該当者	106	6,275,716			
精神障がい者通院（自立支援医療）	42	358,666	0	358,666	村単独事業
障がい者小計	192	9,443,392	4,253,000	5,190,392	
母子家庭等の母	22	566,260	487,000	600,260	食事代を除く給付費の1/2
母子家庭等の子	33	521,000			
父子家庭等の父	4	78,190	105,000	121,280	食事代を除く給付費の1/2
父子家庭等の子	5	148,090			
母子・父子家庭等小計	64	1,313,540	592,000	721,540	
事務手数料		2,664,854	805,000	1,859,854	支払額の1/2
システム改修費		8,344	0	8,344	
合　　計	1,044	24,805,182	7,534,000	17,271,182	（手数料差額を含む）

2 国民健康保険運営

国民健康保険事業特別会計への繰出

内訳	事業費	国庫	県費	一般財源
財政安定化支援分	743,000 円	円	円	743,000 円
保険基盤安定分	16,874,433 円	1,739,816 円	10,916,008 円	4,218,609 円
出産育児一時金分	260,000 円	円	円	260,000 円
合計	17,877,433 円	1,739,816 円	10,916,008 円	5,221,609 円

3 後期高齢者医療運営

予防事業

区分	事業費	県広域負担	一般財源	備考
特定健康診査委託	817,068 円	780,900 円	36,168 円	長野県国保連合会
人間ドック補助	30,000 円	20,000 円	10,000 円	3名

県広域連合負担

区分	平成26年度	平成25年度	増減
療養給付費負担金	47,083,716 円	50,277,015 円	-3,193,299 円
事務費負担金	2,303,599 円	2,086,028 円	217,571 円
合計	49,387,315 円	52,363,043 円	-2,975,728 円

後期高齢者医療特別会計への繰出

内訳	事業費	国庫	県費	一般財源
事務費分	401,732 円	円	円	401,732 円
保険基盤安定分	13,419,568 円	円	10,064,676 円	3,354,892 円
合計	13,821,300 円	0 円	10,064,676 円	3,756,624 円

住民税務課

― 住民係 ―

国民年金事務費(4401)

1. 国民年金

(1)適用状況

区　分	適用もれ者	20歳到達者	公的年金からの移行者	そ の 他	計
適用済数	2 人	16 人	94 人	25 人	137 人

(2) 被保険者の状況

被保険者数			計
第1号被保険者数	任意加入被保険者数	第3号被保険者数	
535 人	2 人	247 人	784 人

付加年金加入者		保険料免除者						
保険料納付被保険者数	加入率	法定免除	申請免除					免除率
				学生	全額	一部	猶予	
18 人	5.0%	25 人	150 人	(56 人)	(65 人)	(8 人)	(21 人)	32.7%

H18.7より免除が細分化され、3/4免除 2/4免除 1/4免除があり、まとめて『一部免除』とする↑

(3) 年金受給状況

(平成26年度末)

国 民 年 金	1,507 件	1,084,063 千円

《内訳》

区 分	老齢給付	障害給付	遺族給付
件 数	1,429 件	52 件	26 件
年金額	1,020,141 千円	44,611 千円	19,311 千円

厚 生 年 金 (旧共済組合を除く)	1,566 件	872,124 千円

《内訳》

区 分	老齢給付	障害給付	遺族給付
件 数	1,343 件	15 件	208 件
年金額	714,205 千円	9,097 千円	148,822 千円

衛生費
― 保健医療係 ―

1 保健予防対策

(1) 生活習慣病対策

①健康診査事業

・個人負担金の( )内は、直接村に入らない負担金

健診・検診名		検査機関	受診者数（人）	前年度比	がん発見者	委託料（円）	事業費（円）	財源内訳 個人負担金 負担金額（円）	事業費に占める割合(%)	一般財源（円）
39歳以下循環器		中部	66	↓		5,724	377,784	(109,560)	29.0	268,224
39歳以下循環器		日赤	8	↓		10,625	85,000	(24,320)	28.6	60,680
心電図(39歳以下含)		中部	720	↓		1,404	1,010,880	(288,660)	28.6	722,220
眼底検査		〃	490	↓		864	423,360	(98,000)	23.1	325,360
国保未加入者特定健診		〃	1			5,724	5,724	(1,400)		4,324
胃がん検診		〃	161	↑		4,104	660,744	198,030	30.0	462,714
肺がん検診		健づ	283	↓	1	7,334	2,079,292	704,670	33.9	1,374,622
大腸がん検診 2日法		中部	367	↑		1,512	554,904	150,470	27.1	404,434
〃 1日法		〃	26	↓		756	19,656	10,660	54.2	8,996
働く世代への大腸がん検診		〃	68	→		1,512	102,816	0	0.0	102,816
子宮がん検診		健づ	91	↓		5,056	462,896	141,050	30.5	321,846
乳がん超音波 39歳以下		前澤	38	↓		4,860	184,680	(58,900)	31.7	125,780
子宮がん検診		日赤	97	↓		4,600	446,200	(129,980)	29.1	316,220
乳がん(マンモ)検診		〃	42	↓		7,200	302,400	(99,960)	33.1	202,440
子宮＋マンモ検診		〃	64	↑		11,800	755,200	(238,080)	31.5	517,120
前立腺検査		中部	166	↓	2	1,944	322,704	102,920	31.9	219,784
骨密度測定		南向	270	↑		1,512	408,240	110,700	27.1	297,540
二次健診	糖負荷検査	中部	16			10,044	160,704	54,560	34.0	106,144
	頸動脈超音波検査	〃	16			3,780	60,480	20,000	33.1	40,480
	血圧脈波検査	〃	2			2,160	4,320	1,420	32.9	2,900
	微量アルブミン		21			864	18,144	10,920	60.2	7,224
	尿中蛋白・塩分測定	〃	5			1,620	8,100	5,100	62.9	3,000
合計			3,018		3		8,454,228	2,559,360	30.3	5,894,868

女性特有のがん検診推進事業	受診者	受診率	総事業費(円)	補助金(円)	一般財源(円)
子宮頸がん検診	2人	8.3%	94,524 (内委託料75,900)	46,000 基準額92,000×1/2	48,524
乳がん検診	9人	27.4%			

② 健康教室、健康相談事業

事業内容	回数	内容	参加人数(人)
特定健診時の健康相談	6日間	・個別指導、相談	549
〃 栄養相談		・個別指導、相談	188
特定健診の結果学習会	18ヶ所	・個別指導、相談	621
特定保健指導 ハイリスク者保健指導	12回	・運動と食について	(実) 53 (延) 141
各団体等学習会	5回	・動脈硬化予防・運動・歯科	155

③ 訪問・指導

対　　象	保健師(件)	栄養士(件)	合　計
健診後受診勧奨等最優先要保健指導	55	29	84
説明会欠席者への訪問	32	0	32
がん検診精検者	76	0	76
栄養指導・食事の相談	18	43	61

④ 食育・栄養学習事業

学 習 会 名	対 象 者	内　　容	実施回数(回)	参加人数(延べ人
食改学習会	食生活改善推進員	健康とバランス食	12	89(人)
1人暮らしの高齢者交流会	食改員と住民	五平餅、すいとん作りなど	2	39
生活習慣病の食生活	保健補導員	認知症予防の食	1	21
親子の料理教室	小学生、親	夏野菜を使った調理実習	1	43
離乳食学習会	子、親	離乳食と健康について	6	45
食の学習会	2～3歳児、母親	食事・おやつの調理実習	6	45
子育て世代の食生活支援事業	乳児・親	野菜摂取・減塩のリーフレット配布	1	10
CATVを使っての栄養指導	住民	血糖値をゆっくり上げる食	2	1週間放映
保育園給食委員会	保育園児	保育園での食育	7	
保育園クラス訪問	保育園児	乳幼児健診からの継続	4	63
保育園訪問	みなかた保育園児	かみかみ集会	1	
保育園訪問	保育園児	未満児担任の食学習会	1	

会　議	内　容	実施回数
食育を考える連絡会議	中川村第2次食育推進計画の取組	2
食育推進懇話会	中川村第3次食育推進計画の取組	1

⑤ 地域歯科保健事業

内　　容	回　数(回)	内　　容
母子の口腔衛生指導	27	乳健・つどいの広場での歯科健診や歯科指導
保育園での歯科指導	2	園児や保護者を対象とした歯科指導
小中学校の歯科指導	3	小中学生への歯科指導
両親学級での歯科指導	4	妊婦・胎児に関しての歯科指導
住民への口腔衛生指導	2	CATVを使っての指導や補導員会・地区学習会での指導
歯科検診受診者	0	要介護者へ訪問による歯科検診(歯科医師)

(2) 保健補導員の活動

会　議　等	回数(回)	内　　容
保健補導員会	5	・特定健診等各種検診について
		・健康学習会　(脳・心・腎血管予防学習　保健師)
		(血管を守る食事　管理栄養士)
		(血管の柔軟性を保つ運動　運動指導士　牧内)
県正副会長研修会	1	・講演「歯周病と全身疾患」鹿教湯病院　田村歯科医長
県保健補導員等研究大会	1	・講演「サルコペニア肥満予防」 4人参加
上伊那支部保健補導員等研修会	1	・講演「認知症予防してますか」 11人参加

（3） 予防接種

予防接種名	接種人数(人)	説　　明	事業費（円）	
日本脳炎	230	一類疾病 定期の予防接種は市町村長が行うこととし、対象者は予防接種を受けるよう努めなければならない。個別接種が原則。	委託料 6,586,263 ワクチン代・注射器他 1,061,094	（個別接種）
BCG	32			
三種混合	2			
四種混合	125			
二種混合	25			
ポリオ（不活化）	5			
ヒブ	135			
肺炎球菌	134			
子宮頚がん	1			
麻しん風しん	82			
水痘（新）	114			
高齢者インフルエンザ	1,098	二類疾病。努力義務　委託料 ワクチン代	1,795,032 1,013,895	（個別接種）
成人用肺炎球菌（新）	171	二類疾病。努力義務　委託料	523,431	（個別接種）

（4） その他の健康づくり対策

事業名	期　日	内　　容
健康づくり推進協議会	H27年1月27日	村の健康実態と保健・予防事業について
健康福祉大会	H27年2月8日	テーマ「大きく変わる介護保険」 149人参加
地域歯科保健推進協議会	H27年3月26日	中川村の歯科保健事業について

2 母子保健

（1） 母子健康管理事業

事業名	内　　容	人数・件数	事業費(円)
妊娠届けの受理と母子手帳の交付	妊娠届の受理	28人　（前年比－7人）	
	母子手帳の交付	29件　（前年比－6件）	
妊婦乳児健康診査受診票交付	受診票利用延べ数	599件　（前年比-338件）	3,025,478
妊婦健康指導・健康相談事業	両親学級（保健師）	8回　延べ20人	
	両親学級（栄養士）	4回　延べ9人	
不妊治療費助成事業	助成申請件数	3件　（前年＋1）	216,314

（2） 乳幼児健康診査事業

健康診査名	健康診査の内容	実施回数(回)	参加人数(人)
4・10ヶ月児健診	医師の診察、発育・発達の学習、離乳食指導、育児相談全般	12	35・39
7．12ヶ月児健診	歯科指導、読書活動の推進 発育・発達の学習、育児相談全般	12	34・52
1歳6ヶ月児健診	医師の診察、歯科指導（カリオスタット） 発育・発達の学習、育児相談全般	6	43
2歳児健診	歯科健診・歯科指導・作業療法士による発達相談・保健、食事指導	6	33
2歳6ヶ月児健診	生活習慣、発達、発育学習・食事の指導・作業療法士による発達相談	6	42
3歳児健診	内科・歯科健診、視力検査 生活習慣・発達・発育・食事の指導	4	51

(3) 訪問・指導

対　　象	指導者	件　数(件)
乳児・未熟児	保健師	32
	栄養士	31
その他	保健師	6
	栄養士	3

(4) 母親学級

学習会名	実施回数	参加人数(人)
妊娠期の保健学習会	7	13
妊娠期の食事学習会	4	9
妊娠期の歯科学習会	12	9
出産・母乳の学習会	4	7

(5)発達支援事業(遊びの教室)

実施回数	実人数	延人数	事業費(円)
12	11	76	179,200

3 結核予防対策

検診事業名	内　　容	人数(人)	事業費(円)
定期住民検診	間接撮影 (集団)	469人 (前年比 +2人)	405,216

4 精神保健事業

(1) 学習会・活動の場の提供

会　　名	回数(回)	内　　容	人数(人)	事業費(円)
患者会 (スィートピーの会)	12	昼食会(調理実習)、お花見、喫茶店 村内食堂での食事、ﾃﾞｲｷｬﾝﾌﾟ、ﾐｰﾃｨﾝｸﾞ、等	68	985,013
当事者学習会	2	運動習慣を身につけるための運動	6	
憩いの家事業	145	利用日　月・水・金曜日	延べ278	

(2) 訪問・指導・ケース検討会等

指導者	実施件数(件)	延べ人数(人)
保健師	10	136

5 献血事業 〔旧:保健センター係〕

期　　日	血液量 (mL)	献血者数(人)
2月26日	200	0
	400	14

(目標200mlで 4人・400mlで21人)

環境衛生

住民税務課　－ 生活環境係 －

1 環境保全の推進に関すること

(1) 環境美化運動

内　　容	実施時期等		参加者	備　　考
村内幹線道路・村道の空き缶、ごみ拾い	村職員	5/16	642人 延べ人員	環境美化運動の日 5月25日
	各地区	基準日5/25 (地区により日程設定)		

(2) 環境衛生補助事業

環境衛生施設設置補助事業(村単)

項　　目	件　数	補助金額	補助率等	備　　考
廃棄物集積所	0 件	0 千円	43千円以内	
生ごみ堆肥化等処理機器	9 件	114 千円	1/2 (21千円限度)	堆肥化等処理機　5 (累計374) コンポスト等　4 (累計97)
生活用水水源施設	1 件	227 千円	2/3以内 700千円以内	水道給水区域外の水道施設

(3) 水質検査

項　目	実施時期等	内 容 等	委託料	委　託　先
村内9河川	7/29　2/16	pHほか6項目	170 千円	㈶中部公衆医学研究所
一般家庭用井戸水	9/10　10/8 実施件数19件	pHほか9項目 飲用適　17件 飲用不適　2件	検査料 6,480円/件 (全額自己負担)	㈳上伊那薬剤師会
	10/8再検査 再検査数　2件	飲用適　2件 飲用不適　0件	再検査は無料	

注:村内9河川(堂洞沢・深沢・苦木沢・前沢・矢村沢・洞沢・郷士沢・子生沢・大谷沢)

(4) 三共不燃物処分場関係

水質関係

項　　目	金　額	委　託　先
河川水質・ダイオキシン・電気伝導率検査	356 千円	㈶中部公衆医学研究所

注:19年度より処分場排水検査項目を変更(地方事務所環境課と協議による。)

(5) 小平不燃物処分場関係

項　　目	金　額	委　託　先
小平処分場管理業務委託	34 千円	(公社)駒ヶ根伊南シルバー人材センター

(6) 針ヶ平へい獣処理場関係

項　　目	金　額	委　託　先
針ヶ平へい獣処理場整備委託	92 千円	宮下建設工業(株)

2 公害対策に関すること

(1) 環境審議会

開催回数	1回	11月4日

任期平成26年11月1日～平成28年10月31日まで

(2) 公害苦情受付件数

(単位:件)

種類	大気汚染	水質汚濁	騒音	振動	悪臭	その他	小計	不法投棄	屋外焼却	合計
件数	0	2	0	0	1	3	6	10	0	16

(公害・不法投棄調査より)

3 飼犬対策及び狂犬病予防に関すること

(1) 飼犬頭数

(単位:頭)

飼犬頭数	H25年度末頭数			374
	当該年度中	増	新規登録	20
			転　入	1
		減	死　亡	38
			転　出	1
			台帳削除	0
	H26年度末頭数			356

(2) 動物処理

(単位:件)

区　分	件数	内　訳	
迷い犬	6	迷い犬引取	2
		捕獲	4
へい獣処理 (道路等公共地のみ)	42	シカ	2
		ハクビシン	7
		タヌキ	18
		ネコ	11
		イヌ	0
		その他	4

(3) 登録・狂犬病予防注射手数料

区分	項　目	頭数	手数料/件	金　額
収入	犬登録手数料	20 頭	3,000円	60 千円
	鑑札再交付手数料	1 頭	1,600円	2
	狂犬病予防注射済票交付手数料	364 頭	550円	200
	狂犬病予防注射済票再交付手数料	1 頭	340円	1
支出	狂犬病予防注射実施委託料	(委託先) 上伊那獣医師会		39

4 墓地に関すること

(1) 村営墓地

項　目	施設名	区画数	永代使用許可数			本年度中使用料収入	残区画
			前年度末	本年度中増	本年度末		
村営墓地使用許可	大草墓地	69	69	0	69	0 千円	0
	片桐墓地	80	79	0	79	0	1
	計	149	148	0	148	0	1

永代使用料	大草墓地　1区画135千円 片桐墓地　1区画120千円(新)と100千円(旧)があり

・村営墓地管理費用

項　目	金額	委　託　先
村営墓地管理(草刈り)	44 千円	(公社)駒ヶ根伊南シルバー人材センター

(2) 墓地経営許可

(単位:件)

項　目	前年度末許可数	当年度中		当年度末許可数
		経営許可数	廃止許可数	
経営許可件数	1,340	0	0	1,340

5 一般廃棄物に関すること

(1) 一般廃棄物処理業許可等状況

許 可 等 内 容	許可等件数				本年度末 許可業者数
	新規	更新	変更	許可証再交付	
一般廃棄物処分業	0	2 件	0 件	0 件	4 社
一般廃棄物収集運搬業	1	10	0	2	28
浄化槽清掃業	0	0	0	0	2
計	1	12	0	2	34

(2) し尿収集処理

搬入先	内 訳	台数	搬入量	前年比	備 考
伊南衛生センター	生し尿	97	321,250 リットル	82.0%	収集業者が衛生センターへ持ち込んだ量
	浄化槽汚泥	81	267,900 リットル	87.3%	
搬入業者	七久保衛生社・宮田衛生社				

(3) 廃棄物不法投棄

①回収処理

区 分	内 容	金 額	委 託 先
巡視・回収	2日／月 村内道路等	616 千円	(公社)駒ヶ根伊南シルバー人材センター
回収	大型ごみの回収	80 千円	金子建設(有)
処 理	廃家電・自転車・家庭ごみ、古タイヤ等	150 千円	(有)マツムラ
計		846 千円	

②不法投棄監視員

区 分	氏 名	期 間	内 容	委嘱先
不法投棄監視員《県委嘱》	森本 金夫	平成26年4月1日～平成27年3月31日	4日/月 村内	長野県知事

(4) ごみ処理費用の有料化の実施状況

① 第一段階チケットの支給状況

区分	住民への当初配布数	住登外住民税課税者	中途転入者	紙おむつ使用の特例加算	自治会組織等	合計
件数(件)	1,614件	0件	82件	8件	25件	1,729件
枚数(枚)	14,147枚	0枚	253枚	8枚	152枚	14,560枚

② 第二段階チケットの交付状況

区分	第一段階チケット使い切り	第一段階チケット紛失	住民登録外居住者	少量廃棄事業者	合計
枚数(枚)	0枚	13枚	3枚	0枚	16枚

③ 有料化による収入状況

区 分	収入金額	備 考
証紙収入交付金	1,599 千円	上伊那全体の収入をごみ量に応じて配分
第二段階チケット収入	24	1,500円×16枚
合 計	1,623	

(5) 地区説明会

名 称	回 数	内容	期 間
地区未加入者説明会	1	ごみの出し方	平成27年3月26日

(6) ごみ収集状況

(単位;kg)

種別		有料ごみ										リサイクルごみ				
		可燃ごみ						金属類	ガラス類その他	取灰	その他廃プラ	容リプラ	ペットボトル	びん	スチール缶	アルミ缶
		計画収集	直接搬入				計									
			事業系	許可業者	家庭系	不法投棄等										
		30円/1袋	400円/10kg		100円/10kg	無料		30円/1袋								
収集量	4月	26,870	0	4,050	500	0	31,420	480	2,050	0	3,260	5,820	690	2,260	380	270
	5月	27,090	0	3,540	700	10	31,340	420	1,750	0	2,550	4,950	640	2,380	430	300
	6月	25,540	0	2,590	1,240	10	29,380	340	1,410	0	1,900	4,590	800	1,930	300	180
	7月	27,260	0	3,080	1,320	0	31,660	310	1,290	0	2,100	5,810	660	2,080	370	110
	8月	28,440	0	2,930	740	0	32,110	280	1,120	0	1,940	4,800	1,010	2,450	330	120
	9月	28,230	0	3,440	1,090	0	32,760	330	1,360	0	1,840	4,580	1,010	1,900	350	60
	10月	26,250	0	3,060	1,210	0	30,520	190	780	0	1,840	5,530	660	2,070	290	200
	11月	23,290	0	2,950	900	0	27,140	360	1,010	0	1,480	4,290	400	1,290	300	280
	12月	30,930	0	3,930	270	0	35,130	330	1,160	0	1,850	4,950	580	2,050	370	230
	1月	27,020	0	2,400	290	0	29,710	360	1,480	0	2,070	6,170	510	2,780	390	330
	2月	22,850	0	2,530	750	0	26,130	290	1,190	0	1,220	4,370	570	1,400	280	240
	3月	28,390	0	3,180	500	30	32,100	340	1,380	0	1,790	4,600	480	1,890	310	200
	計 kg	322,160	0	37,680	9,510	50	369,400	4,030	15,980	0	23,840	60,460	8,010	24,480	4,100	2,520
	月(回)平均	26,847	0	3,140	793	4	30,783	336	1,332	0	1,987	5,038	668	2,040	342	210
	前年実績 総計	318,760	0	38,250	9,960	20	366,990	3,860	15,670	0	25,470	60,920	8,230	24,850	4,410	2,510
	前年実績 月平均	26,563	0	3,188	830	2	30,583	322	1,306	0	2,123	5,077	686	2,071	368	209
	前年対比	101.1%	−	98.5%	95.5%	250.0%	100.7%	104.4%	102.0%	−	93.6%	99.2%	97.3%	98.5%	93.0%	100.4%
収集	収集回数	週2回						月2回			週1回	週1回	月1回	月1回		
	収集箇所	34ヶ所						34ヶ所			34ヶ所	34ヶ所	28ヶ所	28ヶ所		
	委託先	清村商店						金子建設㈲			清村商店	清村商店		金子建設㈲		
	収集費用	5,897千円						1,985千円 (乾電池含む)			0千円	3,707千円		2,385千円	1,335千円	
処理	処理施設	上伊那広域連合伊那中央清掃センター						伊南行政組合不燃物処理場				伊南行政組合ストックヤード(東京スプレー㈱)		伊南行政不燃物処理場	㈲マツムラ	
	処理費用	7,612千円(広域負担金総額10,018千円)						9,563千円 (有害ごみを含む)							0千円	0千円
														売上収入	22千円	148千円

(単位;kg)

種別		有害ごみ 蛍光管	有害ごみ 乾電池	粗大ごみ	資源ごみ 新聞	資源ごみ 雑誌	資源ごみ ダンボール	資源ごみ 古着	資源ごみ 紙パック	資源ごみ 計	小型家電	不法投棄ごみ 伊南不燃物処理場搬入分	不法投棄ごみ (有)マツムラ搬入分	学校資源回収	合計
収集量	4月				7,790	5,200	2,160	470	3	15,623		0	30	(下表)	62,283
	5月	100			6,320	4,220	2,240	420	10	13,210		50	380		58,500
	6月				5,600	3,740	2,590	590	8	12,528		10	360	1,987	55,715
	7月				5,420	3,620	2,390	500	11	11,941		0	110	4,178	60,619
	8月				4,210	2,820	1,520	270	7	8,827		0	80	6,516	59,583
	9月	120	280	1,220	5,090	3,400	1,570	350	8	10,418	1,337	0	100		57,665
	10月				5,280	3,520	1,770	460	6	11,036		0	90		53,206
	11月		320		3,840	2,560	1,060	330	6	7,796		20	180		44,866
	12月				5,860	3,910	1,680	330	11	11,791		0	210		58,651
	1月	110	280		5,650	3,770	1,500	250	3	11,173		0	70		55,433
	2月				5,560	3,700	1,600	240	9	11,109		0	160		46,959
	3月			510	6,280	4,190	1,930	430	4	12,834	951	0	600		57,985
	計 kg	330	880	1,730	66,900	44,650	22,010	4,640	86	138,286	2,288	80	2,370	12,681	671,465
	月(回)平均	110	73	865	11,150	7,442	3,668	773	14	23,048	−	7	198	−	55,955
	前年実績 総計	410	1,190	2,110	64,720	43,180	22,030	5,100	114	135,144	2,355	120	3,667	12,660	670,566
	前年実績 月平均	137	99	1,055	10,787	7,197	3,672	850	19	22,524	−	10	306	−	55,881
	前年対比	80.5%	73.9%	82.0%	103.4%	103.4%	99.9%	91.0%	75.4%	102.3%	97.2%	66.7%	64.6%	100.2%	100.1%
収集	収集回数	年3回	金属類に併せて随時	年2回	各地区年6回						年2回	月3日	随時		
	収集箇所	28ヶ所	28ヶ所	村民グランド駐車場	各地区集積所(集会所を含む)						村民グランド駐車場	委託	直営・委託		
	委託先	金子建設㈲	金子建設㈲	㈱信州ウェイスト ㈱イナック	清村商店						㈱しんえこ	(公社)シルバー人材センター	金子建設㈲		
	収集費用	237千円	金属類等に含む	排出者負担	0千円(不適合物処理を含む。)							616千円	80千円		16,242千円
処理	処理施設	伊南行政組合不燃物処理場										伊南行政組合不燃物処理場	(有)マツムラ		
	処理費用	金属類等に含む										負担金に含む	150千円		17,325千円

売上収入	29千円

(単位;kg)

学校資源回収	アルミ缶	1升ビン	ビール瓶	計	収集月
東小学校	900	1,995	1,283	4,178	7月
西小学校	1,060		927	1,987	6月
中学校	1,720	2,471	2,325	6,516	8月
計	3,680	4,466	4,535	12,681	
前年実績	4,510	4,245	3,905	12,660	
前年対比	81.6%	105.2%	116.1%	100.2%	

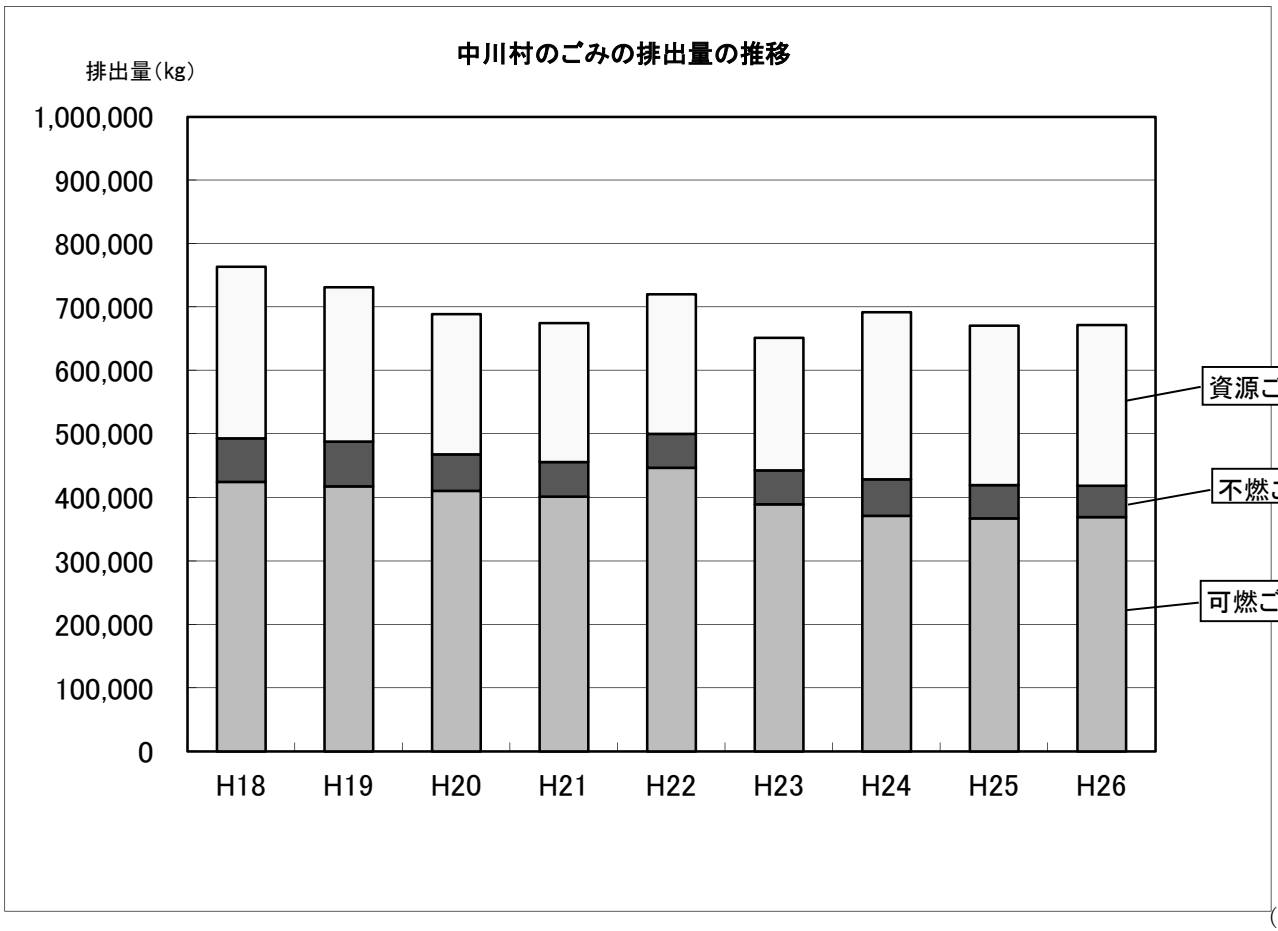

(単位:Kg)

区分	H18	H19	H20	H21	H22	H23	H24	H25	H26
可燃ごみ	424,670	418,150	410,360	402,080	447,510	389,970	371,250	366,990	369,400
不燃ごみ	68,643	69,870	57,830	54,165	53,360	53,095	57,116	52,497	49,240
資源ごみ	270,276	243,493	220,980	218,772	219,331	208,736	263,759	251,079	252,825
計	763,589	731,513	689,170	675,017	720,201	651,801	692,125	670,566	671,465

可燃ごみ＝計画収集＋直接搬入
不燃ごみ＝金属類・ガラス類その他・取灰・その他廃プラ・有害ごみ・粗大ごみ・不法投棄ごみ
資源ごみ＝容リプラ・ペットボトル・ビン・缶・新聞・雑誌・ダンボール・古着・牛乳パック・小型家電(H25～)＋学校回収

中川村の１人１日あたりのごみ排出量

「一般廃棄物処理事業実態調査(環境省)」より

年度	H18	H19	H20	H21	H22	H23	H24	H25
排出量	372.2g	351.7g	341.9g	340.4g	372.9g	334.2g	356.8g	345.6g
全国順位	9位	6位	7位	8位	9位	3位	5位	5位
		(参考)	上伊那平均	653.0g	653.3g	650.7g	656.4g	629.1g
			長野県	881.1g	861.1g	867.0g	862.0g	847.0g
			全国	994.0g	976.0g	975.0g	963.0g	958.0g

※全国順位は、同調査のごみ排出量が少ない市町村(人口10万人以下の部)の順位

6 広域行政関係　（生活環境係関係）

(1) 上伊那広域連合負担金　（単位;千円）

区　　分		負担金額
ごみ処理事業費	広域化一般事務費	655
	管理運営費	7,240
	施設改修費(公債費)	372
	新ごみ処理中間施設整備	1,751
計		10,018

(2) 伊南行政組合分担金　（単位;千円）

区　　分	分担金額	うち公債費	備考
火 葬 場 費	2,351	1,094	
衛生センター費	4,491	0	
清掃センター費	2,102	0	
不燃物処理場費	7,461	50	
病　院　費	22,985	0	
病院特別負担金	5,000	0	H20～H28
計	44,390	1,144	

(3) 過疎対策事業債ソフト分事業　（単位;千円）

区　　分		起債金額
地域医療確保対策事業	昭和伊南総合病院運営費	14,300
	地域医療確保対策基金積立金	0
過疎債借入金額(ソフト分)合計		14,300

7 保健部長会

開催日	内　　容
7月4日	(視察)東京スプレー㈱・伊那中央清掃センター他　(会議)ごみ収集の状況について他
1月23日	環境衛生関係事業について他

8 地域人権啓発活性化事業(教育委員会共催-生活環境関係)　（単位;千円）

事　業　名		事業費	財源内訳	
			県委託金	一般財源
地域人権啓発活性化事業 (地域人権啓発活性化事業委託金)		405	393	12
事業費内訳	報償費	200	講師謝礼	
	旅費	9	講師旅費	
	消耗品費	196	花の苗・肥料、啓発物資	

9 合併処理浄化槽に関すること

(1) 合併処理浄化槽整備事業　（単位;千円）

補助基数	内訳 人槽	補助金額	(国の補助基準額)	基数	補助金額	財源内訳 国庫補助金	県補助金	村補助金
7	5人槽	332	(332)	4	2,570	856	856	858
	6人槽	414	(414)	3				
	7人槽							
	8人槽	548	(548)					
	10人槽							
	11～20人槽	939	(939)					
	21～30人槽	1,472	(1,472)					
	31～50人槽	2,037	(2,037)					

補助事業名	
	（衛生費国庫補助金） 循環型社会形成推進交付金(H23-H27計画期間)
	（衛生費県費補助金） 合併処理浄化槽整備事業
	（村） 合併処理浄化槽設置事業

(2) 普及状況　（単位;基）

人槽	H25年度末	H26年度中設置	H26年度中廃止休止	H26年度末	要設置基数	普及率	未設置基数
5人槽	34	4		38			
6人槽	12			12			
7人槽	78	3		81			
8人槽	36			36			
10人槽以上	48		4	44			
計	208	7	4	211	297	71.04%	86

※一般住宅のみを集計

農林水産業費

振興課　　－農政係－

農業委員会

1 農業委員

委員数	14名	選挙による委員　10人
		選任委員　　4人
任期	第19期	平成24年9月10日～平成27年9月9日(3年)

2 農業委員会補助金等　　(単位:千円)

交付金・補助金名	事業費	財源内訳		備考
		国交付金・補助金	村負担金	
農業委員会交付金	10,489	1,656	8,833	国交付金は定額 (事業費は農政兼務の人件費含む)
農業委員会補助金	0	0	0	該当項目なし

3 農業委員会開催回数　　12回

4 農地法の規定による許可申請処理状況

(1)農地法第3条関係(耕作目的の権利移動の制限)

所有権移転関係	17件	23,398㎡
計	17件	23,398㎡

(2)農地法第4条関係(自己所有地の転用制限)

住宅用地	2件	1,000㎡	
農業施設用地	1件	760㎡	
その他	0件	0㎡	
小規模農業用施設	4件	508㎡	
計	7件	2,268㎡	

(3)農地法第5条関係(転用目的の権利移動の制限)

住宅用地	6件	3,346㎡	一般住宅、農家住宅
農業施設用地	1件	1,277㎡	
その他	8件	4,310㎡	建設資材置場、太陽光発電施設
計	15件	8,933㎡	

(4)各種証明　　10件

5 農地紛争処理及び利用関係あっせん調停　　なし

6 農業者年金事務　　(平成27年3月末現在)

待機者	4人		
受給者	119人	うち、本年度新規裁定者	経営移譲年金　0人 農業者老齢年金　1人

7 農用地利用集積事業掘り起こし活動

利用権設定面積	441筆	56.9ha
所有権移転面積	3筆	0.2ha

8 その他の業務

(1)農作業標準労賃・機械作業料金の設定

H26.4改定し、チラシを全戸配布

(2)認定農業者との懇談会

H27.3.27	異業種交流会(なかがわ産業交流会)

(3)耕作放棄地対策

随時	農地パトロール

(4)食育・遊休農地対策

牧ヶ原の遊休農地へ、大根を作付け (給食センター、保育園、福祉施設等に配布)

(5)全国農業新聞等情報に関する普及

H27.3末購読部数	75部

(6)その他調査の実施

農 政

1 農業振興補助事業

（単位：千円）

事 業 名	補助先	事業内容	事業費	財源内訳			
				県補助金	地方債	その他	一般財源
農業近代化資金利子補給事業	JA上伊那	利子補給	260				260
	（実績）対象者2人（3件）融資残額 37,176千円						
農業者育成資金利子補給事業	JA上伊那	利子補給	54				54
	補給上限 1.5～2.0%（利率1.0%）						
	（過去の借入実績）	H15 3 件 6,939 千円 H16 12 件 18,930 千円 H17 2 件 2,456 千円 H18 5 件 11,750 千円 H19 8 件 14,694 千円 H20 5 件 14,320 千円	H21 5 件 8,990 千円 H22 2 件 8,850 千円 H23 0 件 0 千円 H24 0 件 0 千円 H25 0 件 0 千円 H26 0 件 0 千円				
安心・安全な農業推進事業（果樹共済加入促進掛金補助）	南信農業共済組合	掛金補助	361				361
	共済加入戸数65戸、面積2,932.7a、共済掛金1,803千円、共済掛金の20%補助 H25年度から補助率30%から20%へ改定						
安心・安全な農業推進事業（果樹減農薬栽培補助）	実施農家	交信かく乱剤補助	187				187
	交信かく乱剤（コンフューザ）設置補助 補助率20% （実績） 設置農家数 27 戸 設置数量 141 袋 事業費 937 千円						
農業経営者会議補助	中川村農業経営者会議	活動補助	36				36
	会員数36人 （活動内容）伊南地区交流会、なかがわ産業交流会 他						
農作物等災害経営支援利子補給	JA上伊那	利子補給	37	19			18
	（実績）対象者4人 融資残額 3,900千円						
振興作物栽培補助	実施農家	果樹新植苗木補助	725				725
	振興果樹の新植苗購入補助 補助率30% （実績） 戸数 15戸 事業費2,416千円 苗木数 サクランボ15本、市田柿38本、りんご1,481本、ぶどう16本、くり22本 1,572本						
農業再生協議会補助	農業再生協議会	活動補助	1,800				1,800
	（内訳）運営費分1,800千円						
農村女性ネット食育活動補助	農村女性ネットなかがわ	食育活動等補助	50				50
	農村女性ネットなかがわの食育活動等に対する補助						
農作物等災害緊急対策事業	被災農業者	撤去・普及補助	5,362	4,068			1,294
	平成26年2月の大雪により被災した農業用施設の撤去・普及に対する補助事業 （実績）被災農業者8人 事業費6,334千円						

2 都市住民農業体験事業

（単位：千円）

事 業 名	事業主体	事業内容	事業費	財源内訳			
				県補助金	地方債	その他	一般財源
ファームサポート事業	－	農業ボランティア	32				32
（H15年度～）	サポーター69人 受入農家8戸 受入延人数94人 受入延日数418日 保険料 28 千円 （ボランティア保険料）						

3 経営所得安定対策事業

（単位：千円）

事　業　名	事業主体	事業内容	事業費	財源内訳			
				県補助金	地方債	その他	一般財源
水田農業経営確立推進指導事業 （県事業）	中川村	米の数量調整に係る事務費	1,211	1,210			1
	米作付目標面積234.2ha、作付面積232.0ha、目標達成要因：そば等の作付け誘導を行ったため						
直接支払推進事業 （国事業）	中川村 農業再生協議会	戸別所得補償実施に伴う事務	3,118	3,068			50
	経営所得安定対策を円滑に実施するための事業 （補助対象事業費内訳） 村臨時職員賃金　1,798千円、再生協議会への助成　1,320千円　合計3,118千円						

〔中川村農業再生協議会関係事業〕

（単位：千円）

事　業　名	事業主体	事業内容	事業費	財源内訳			
				県補助金	村補助金	その他	一般財源
経営所得安定対策	国・農業再生協議会		（対象農家への直接支払）				
	1　経営所得安定対策 ・米・畑作物の収入減少影響緩和対策（ナラシ対策） 米価等が下落した際に収入を補てんする制度 ・畑作物の直接支払交付金（ゲタ対策） 生産費と販売額の差額相当分に対する直接支払 そば、麦、大豆（10a当り23,000円～40,000円） 2　水田活用の直接支払交付金 水田のフル活用を推進し、食料自給率・自給力の向上を図るための制度 ・戦略作物（大豆、麦、WCS、飼料用米等）への助成（10a当り20,000円～105,000円） ・産地交付金 地域で作成する水田フル活用ビジョンに基づく取組みに対する支援 そば、麦、大豆、振興果樹、振興野菜（10a当り最大30,000円～50,000円）						

事　業　名	事業主体	事業費	財源内訳					
			交付金	農家拠出金	村補助金等	JA補助金	繰越金	雑収入
地域営農推進基金事業 （地域とも補償、米の互助制度）	農業再生協議会	23,328	2,487	9,270	7,454	0	3,059	1,058
	・米に替わる振興作物の栽培、農業者相互の互助制度の実施により数量調整の円滑な実施 ・参加者670戸（前年比93戸減） ・村補助金等内訳 活動補助金1,800千円、H25年度大豆・麦リース機械導入支払5,654千円 ・交付金内訳 直接支払推進事業1,320千円、水田農業経営確立推進事業1,167千円（それぞれ再掲）							

4 人・農地問題解決事業

（単位：千円）

	事業主体	事業内容	事業費	財源内訳			
				県補助金	地方債	その他	一般財源
地域営農基盤強化総合対策事業 （国事業） 人・農地プラン作成関係	中川村 農業再生協議会	人・農地プラン作成に伴う事務	96	90			6
	人・農地プランを作成するための事業（作成プラン　南向1、片桐1） （補助対象事業費内訳）　検討会の開催96千円						
青年就農給付金 （国事業）	中川村	青年就農者への支援	3,000	3,000			0
	経営開始型2人（H26年就農開始 2人）						

5 鳥獣害防止対策事業

（単位：千円）

〔村単事業〕

事 業 名	補助先	事業内容	事業費	財源内訳			
				県補助金	地方債	その他	一般財源
農作物有害鳥獣駆除対策協議会補助	農作物有害鳥獣駆除対策協議会	運営補助	187				187
	（協議会会計の概要） 事業費6,622千円 ・補助金（村187千円、国県関係4,838千円、JA100千円、再生協320千円） ・負担金（集落営農組合240千円、JA生産部会225千円） ・繰越他899千円						
猟友会補助	猟友会	活動補助	300				300
	猟友会の活動に対する補助（H24年度～）						

（単位：千円）

〔上伊那鳥獣被害対策協議会事業〕

事 業 名	事業主体	事業内容	事業費	財源内訳			
				県補助金	地方債	その他	一般財源
鳥獣被害防止総合対策事業	上伊那鳥獣被害対策協議会	くくり罠、囲い罠の導入 一斉捕獲等	2,146	2,028			118
	事業実施主体は、上伊那鳥獣駆除対策協議会 （中川村分の事業概要）						
	ソフト	くくり罠の導入	941	941			
		一斉捕獲	500	500			
		箱罠	177	177			
		通報装置	410	410			
		事務局経費分	118				118
		計	2,146	2,028			118
	H23年度からハード事業は村協議会、ソフト事業は上伊那協議会で実施しており、H25年度から定額補助となった。（事務局経費は補助対象外）						

〔中川村農作物有害鳥獣駆除対策協議会事業〕

事業名	事業主体	事業内容	事業費	財源内訳			
				国庫交付金	地方債	その他	一般財源
鳥獣被害防止緊急捕獲等対策事業 （国庫）	農作物有害鳥獣駆除対策協議会	有害鳥獣の個体数調整への補助	1,980	970			1,010

（内訳）

種別	駆除頭数	駆除班への補助金額	うち交付金額（補助率1/2以内）	補助単価
イノシシ	30 頭	180千円	90千円	6,000円
ニホンジカ	200 頭	1,500千円	750千円	7,500円
ニホンザル	20 頭	300千円	130千円	15,000円
計		1,980千円	970千円	

事業名	事業主体	事業内容	事業費	財源内訳			
				県補助金	地方債	その他	一般財源
有害鳥獣個体数調整事業（県単）	農作物有害鳥獣駆除対策協議会	有害鳥獣の個体数調整への補助	(1,616) 768	384			(1,232) 384

（内訳）

種別	駆除頭数	駆除班への補助金額（補助事業分）	うち県補助金額（補助率1/2以内）	補助単価
イノシシ	2 頭	8千円	4千円	4,000円
ニホンジカメス	144 頭	720千円	360千円	5,000円
ニホンザル	8 頭	40千円	20千円	5,000円
ハクビシン等	0 頭	千円	－	2,000円
カラス	0 羽	千円	－	1,000円
ムクドリ	0 羽	千円	－	500円
計		768千円	384千円	

（単位：千円）

事業名	事業主体	事業内容	事業費	財源内訳			
				県補助金	地方債	その他	一般財源
広域捕獲支援事業（県単）	農作物有害鳥獣駆除対策協議会	ニホンジカの広域捕獲	400	200			200
	ニホンジカによる農作物被害の防止及び軽減のため広域捕獲を実施 事前会議3回、林道整備一式　（実施箇所）四徳地区　　補助率1/2以内						
残渣処理事業（県単）	農作物有害鳥獣駆除対策協議会	残渣処理への補助	(140) 93	47			(93) 46
	残渣処理を行うための経費に対しての補助（H24年度から）						
有害鳥獣駆除資格取得・継続費用補助（県単）	農作物有害鳥獣駆除対策協議会	有害鳥獣駆除に係る資格取得、継続費用補助	(515) 92	46			(469) 46
	（補助率）資格継続費費用（申請手数料、狩猟税は除く）の1/2以内 （補助金対象者）有害鳥獣駆除出役30％以上（駆除班申請者） 農作物有害鳥獣駆除対策協議会を通じての補助						

6 営農関係事業

（単位：千円）

事　業　名	事業費	財源内訳			備　　考
		県補助金	その他	一般財源	
中川村営農センター負担金	880			880	運営費380千円、婚活事業費500千円
農地相談員設置事業（国補助）	844	548		296	臨時職員雇用：農地の有効利用、営農センター関係

7 中山間地域農業直接支払事業

（単位：千円）

事　業　名	事業主体	事業内容	事業費	財源内訳			
				県補助金	地方債	その他	一般財源
中山間地域農業直接支払事業			24,311	18,189			6,122
直接支払推進事業	中川村	推進・確認・交付の各事務に対する補助	160	76			84
	集落協定の推進、協定の実施状況の現地確認及び交付金の支払事務に対する補助						
直接支払事業交付金	活動組織（15組織）	組織の協定に基づき県協議会へ交付 県協議会は国、県負担分を合算し各組織へ交付	24,151	18,113			6,038

（内訳）

区分	協定数	急田	緩田	急畑	緩畑	計
通常単価	9集落協定	73.5 ha	41.8 ha	14.8 ha	16.8 ha	146.9 ha
8割単価	6集落協定	15.4 ha	4.5 ha	0.2 ha	6.6 ha	26.7 ha
合計	15集落協定	88.9 ha	46.3 ha	15.0 ha	23.4 ha	173.6 ha

協定集落（通常）飯沼・美里・三共・南陽・柳沢・小平・竹ノ上・前沢洞・田島平

（8割）北組・下平・中組・沖町・柏原・桑原

※ 交付金負担割合：国1/2、県1/4、村1/4

8 農業施設管理事業

（単位：千円）

施　設　名	（管理方法） 委　託　先	内容	事業費	財源内訳			
				国県補助金	地方債	その他	一般財源
農産物加工施設	（指定管理） 企業組合つくっチャオ中川	修繕料	252				252
		指定管理料	1,500				1,500
	（備考） ・ H25年度から企業組合つくっチャオ中川に指定管理 ・施設利用実績　延 1,772人（2,678h）						
西ヶ原農村広場	（指定管理） 西原ぶどう生産組合	修繕料	200				200
		指定管理料	0				0
片桐北部農村広場	（指定管理） 横前地区	指定管理料	48				48

9 その他

(1) 関係団体負担金

（単位：千円）

団　体　名	負担金額	備　　考
上伊那農業生産振興協議会	1	(5051) 農業総務費
伊南地区農業振興連絡協議会	27	(5051) 農業総務費

畜産

1 飼養農家等

区分	乳牛	肉牛	豚	うさぎ	鶏	蜜蜂
飼養農家	－	－	1法人	－	1法人	11戸
飼養頭数	－	－	2,500頭	－	300羽	65群
	平成27年度上伊那農業生産振興協議会総会資料より				聞き取り	H27.2蜜蜂飼育調査より

2 家畜衛生事業

○防疫事業（予防注射・検査等）

牛予防注射	アカバネ病	－
	五種混合	－
	ヨーネ病	－
	牛ヘモウィルス	－
豚予防接種	豚丹毒	2,950頭
	日本脳炎・パルボ混合	2,550頭
	豚アクチノベシラス	－
検　査	蜜蜂ふそ病	－
	牛ヨーネ病	－

伊那諏訪家畜畜産物衛生指導協会　H27年度通常総会資料より

《参考》

1 農業災害

発生月日	被害の種類	作物区分	被害面積	被害金額	備　　考
H26.5.29	降雹害	りんご、なし、梅	13.5ha	4,750千円	
H26.10.6	風害（台風18号）	りんご	5.0ha	690千円	

2 水稲の作柄

年度	区分	作況指数	収穫量
平成26年産	全国	101	536kg/10a
	長野県	96	597kg/10a
	南信	95	599kg/10a

3 営農センター・農業再生協議会のうち特徴的な事業

集落営農の法人組織化検討	平成26年度から営農センターが中心となり、農業と農地を将来に亘り維持・発展させるための地域レベルでの受け皿として、集落営農法人組織化・農業組織機構の再編・強化の検討が始まった。今後、集落懇談会等開催しながら、設立検討委員会において具体的な検討を進めていく。
婚活事業	未婚化、晩婚化に起因する少子化問題は農業のみならず村内の各産業の将来にとって大きな課題となっているため、平成26年度から営農センター・商工会・結婚相談所が連携し婚活イベント、シンポジウムなどの事業を展開した。
人・農地プランの策定	平成24年度から話し合いにより集落の人と農地の問題を解決するため、人・農地プランの策定が始まった。平成26年度においても新たな中心的担い手を加えるなど、南向地区、片桐地区のプランを見直し策定した。

4 農業担い手関係

(1) 農業担い手団体

農村女性ネット なかがわ	目的	村内で活動する農村女性が交流、連携し、地域や農業の活性化を図る。
	構成員	女性農業委員（3人）、JA生活部長、農村生活マイスター（5人）、女性農業者（個人参加）
	活動内容	保育園との麦踏交流、保育園クッキング保育への参加、中学校ふれあい講座参加、部員交流、研修会、加工技術研修
農業経営者会議	目的	農業経営者相互が連携と交流を深め、農業経営基盤の安定と経営改善に努め、活力と魅力ある農村づくりを図る。
	構成員	36人　（会長）米山正治
	活動内容	伊南地区認定農業者組織交流（中川村当番）、なかがわ産業交流会

(2) 認定制度

認定農業者	制度概要	「農業経営基盤強化促進法」による育成すべき効率的な農業経営体としての認定制度（概ね10年後を目標として、1人当り年間総労働時間2,100時間、年間所得320万円程度を確保できる農業経営体を目指す）
		認定者は、米政策等の交付対象となる他、利子補給などの支援を受けられる。
	認定者	村長（営農センター常任委員会で審査）
	認定者数	48人（個人39、法人9）
エコファーマー	制度概要	「持続性の高い農業生産方式の導入の促進に関する法律」に基づき、堆肥等を使った土づくりと化学肥料・化学農薬の低減を一体的に行う農業者に対してのエコファーマーの認定制度（認定者はエコファーマーマークが使用できる。）
	認定者	長野県
	認定者数	3人
長野県 農村生活マイスター	制度概要	農業経営と農家生活の向上に意欲的な女性農業者（概ね40～60歳）を農村生活マイスターとして知事が認定し、地域農業の振興、むらづくり活動等、農村地域の問題解決に女性の立場から取り組む、女性農業者リーダーの育成を図る。 認定は、地域からの推薦と、5回の認定研修の受講が必要。
	認定者	長野県（農業改良普及センター経由）
	認定者数	5人

5 グリーンツーリズム関係

(1) 農家民宿・食堂　7軒（内、1軒休業中）

－耕地林務係－
【耕地関係】

1　村単事業　　（単位：千円）

事業名	事業内容		事業費	負担区分	
				村補助金	地元負担
ずく出し協働事業補助金	水路補修等	12件	4,006	2,046	1,960
	ため池補修	0	0	0	0
	農道補修	5	1,306	873	433
	計	17	5,312	2,919	2,393
農業用施設許可申請事業	外記島水利権更新申請	1	86	43	43

2　県営農村災害対策整備事業　　（単位：千円）

事業箇所	事業内容	事業費	補助率	負担金内訳		
				地　元 分担金	村負担金	（内、村債）
片桐地区	針ヶ平ため池改修工事 小和田取水施設地質調査・設計	57,000	(84%)	4,748	4,372	－
南向地区	柳沢ため池改修工事 大堤ため池改修工事	91,000	(84%)	2,017	12,543	－
合計		148,000		6,765	16,915	(11,200)

3　農業用施設災害復旧工事　　※上段〔　〕は、H27繰越分を含めた全体事業費　　（単位：千円）

事業箇所	事業内容	補助対象事業費	財源内訳			
			補助金 (50%)	村債	地　元 協力金	一般財源
農地災害復旧工事（美里）	法面工フトン篭　L=41.0m	〔3,445〕 1,188	〔1,722〕 0	〔1,100〕 600	〔447〕 447	〔176〕 141

4　震災対策農業水利施設整備事業　　（単位：千円）

事業箇所	事業内容	事業費	財源内訳	
			補助金等	一般財源
ため池一斉点検	点検・調査、地質・土質調査　8箇所	1,339	－	1,339

5　農道の状況

幅　　員	延長（m）	路線数
5.5m以上	5	
5.5m未満～4.0m以上	1,543	
4.0m未満～1.8m以上	48,243	
合　計	49,791	260

6　多面的機能支払交付金事業　　（単位：千円）

事　業　名	事業主体	事業内容	事業費	財源内訳			
				県補助金	地方債	その他	一般財源
多面的機能支払交付金			12,209	870			11,339
活動推進事業	中川村	推進・確認・交付の各事務に対する補助	1,108	870			238
	活動の推進、協定の実施状況の確認及び交付金の支払事務に対する補助						
直接支払事業交付金	農地維持（20組織）	組織の協定に基づき県協議会へ交付 県協議会は国、県負担分を合算し各組織へ交付	3,708				3,708

（内訳）

	地目	協定面積	単価	交付金額	財源内訳 国	県	村
協定面積	田	32,183 a	300 円／a	9,655 千円			
	畑	25,868 a	200 円／a	5,174 千円			
計		58,051 a		14,829 千円	7,414	3,707	3708

（活動組織）　飯沼・美里・北組・南陽・葛北・柏原・渡場・柳沢・中組・三共・下平
横前・針ヶ平・小平・竹ノ上・小和田・田島・中田島・南田島・西原

※ 交付金負担割合（村負担金は、県協議会へ）
国（1/2）　県（1/4）　村（1/4）

資源向上（共同）（19組織）	組織の協定に基づき県協議会へ交付。県協議会は県負担分を、国は国分をそれぞれ各組織へ交付	1,948				1,948

（内訳）

	地目	協定面積	単価	交付金額	財源内訳 国	県	村
協定面積	田	31,931 a	166 円／a	5,289 千円			
	畑	25,798 a	97 円／a	2,501 千円			
計		57,729 a		7,790 千円	3,895	1,947	1,948

（活動組織）　飯沼・美里・北組・南陽・葛北・柏原・渡場・柳沢、三共
横前・針ヶ平・小平・竹ノ上・小和田・田島・中田島・南田島、西原、下平

※ 交付金負担割合（村負担金は、県協議会へ）
国（1/2）　県（1/4）　村（1/4）

資源向上（長寿命化）（22組織）	組織の協定に基づき県協議会へ交付。県協議会は県負担分を、国は国分をそれぞれ各組織へ交付	5,446				5,446

（内訳）

	地目	協定面積	単価	交付金額	財源内訳 国	県	村
協定面積	田	36,347 a	440 円／a	15,993 千円			
	畑	28,957 a	200 円／a	5,791 千円			
計		65,304 a		21,784 千円	10,892	5,446	5,446

（活動組織）　飯沼・美里・北組・南陽・葛北・柏原・渡場・柳沢、中組、沖町、三共、下平
横前・針ヶ平・小平・竹ノ上・小和田・田島・中田島・南田島、前沢洞、西原

※ 交付金負担割合（村負担金は、県協議会へ）
国（1/2）　県（1/4）　村（1/4）

－耕地林務係－

【林務関係】

1　林業振興事業

(1)緑化推進等　（単位:千円）

事　業　内　容	事業費	備　　考
小学校入学児童記念樹	35	ヤマブキ 50本
緑化運動苗木配布	0	郡育樹祭開催により当年度無
みどりの募金	308	地区275、事業所33(「緑の基金」からの還元金193)
第32回上伊那郡市育樹祭(H26.10.15)	－	陣馬形山頂　旧陣馬形牧場　参加210人

(2)補助金　（単位:千円）

事　業　内　容	交付先	金　額	備　考
みどりの少年団活動補助金	東小学校	45	村単補助
	西小学校	45	

2　会議の開催等

(1)会議の開催

名　称	開催日	会 議 事 項 等
林業振興審議会	平成27年2月26日	村林業振興事業審議、他

(2)森林巡視員の設置

森林巡視員	任期	備　　考
6人(村有林管理員、森林組合など)	4年	―

3　森林整備事業

(1)森林造成事業　（単位:千円）

事業種類		事業箇所	樹種	面積(ha)	事業費	県補助金	備　　考
村有林整備							
	保育間伐 作業道566m	七久保 三林	ヒノキ 赤松	5.15	4,482	2,736	信州の森林づくり事業 (森林環境保全整備事業) (間伐材売払収入　1,275千円)
村単補助	保育間伐	1件	ヒノキ	4.20	194		嵩上げ補助

(2)水源林造成事業

事業種類	事業箇所	樹種	面積(ha)	事業費	受託収入	備　　考
保育　除伐(Ⅰ)	大草東山	カラマツ	10.00	2,948	2,948	(独)森林総合研究所　森林農地整備センター

(3)森林整備地域活動支援交付金事業　（単位:千円）

事業種類	事業内容・事業量	箇所	事業費	財源内訳	
				県補助金	一般財源
森林経営計画作成促進	共同計画等　10.0ha	美里	80	60	20
合　計			80	60	20

(4)松くい虫対策事業　（単位：千円）

事業種類	事業内容・事業量	事業費	財源内訳		
			県補助金	松くい虫防除対策協議会交付金	一般財源
危険木除去	村内一円　伐倒処理101㎥	948	0	249	699
負　担　金	上伊那地方松くい虫防除対策協議会負担金	1,010			1,010
合　　計		1,958	0	249	1,709

☆松くい虫被害量の推移(県松くい虫被害木調査)　（単位：㎥）

年　度	H7	H8	H9	H10	H11	H12	H13	H14	H15	H16
被害量	144	51	274	788	2,736	4,250	4,022	4,118	4,320	2,562
年　度	H17	H18	H19	H20	H21	H22	H23	H24	H25	H26
被害量	2,602	1,770	1,060	805	877	868	800	127	150	101
									累計	32,425

4　長野県森林づくり県民税活用事業　（単位：千円）

事　業　名	事業主体	事　業　内　容	事業費	財源内訳	
				県補助金	一般財源
みんなで支える里山整備事業	－	－	(森林造成事業として県補助金交付)		
森林づくり推進支援金	中川村	県産材利用促進事業(陣馬形山頂階段設置)	1,080	1,050	30
合　　計			1,080	1,050	30

5　森のエネルギー推進事業　（単位：千円）

事　業　名	補助率等	事業費	備　考
ペレットストーブ設置事業	10/10以内、10万円/台	0	0件

6　林道事業

(1)林道の状況

種　別	路線数	延長(m)
自動車道(1級)	1	14,466
自動車道(2級)	3	13,140
自動車道(3級)	14	23,170
軽車道	2	1,350
合　　計	20	52,126

(2)林道維持管理事業　（単位：千円）

事　業　内　容	区分	事業費	備　　考
林道補修、維持管理	委託	999	草刈66　修繕651　支障木除去177　除雪105
	工事	1,963	陣馬形山頂道路改良(黒牛折草峠線)864　維持補修(黒牛折草峠線)209　維持補修(黒牛折草峠線)270　舗装補修(陣馬形)421他

(3)林道改良事業

①林道工事　（単位：千円）

事業箇所等	事　業　内　容	事業費	補助率	財源内訳			繰越明許	全体事業費
				補助金	村債(過疎)	一般財源		
陣馬形線(舗装・H25繰越)	舗装工事	22,222	51%	10,299	11,800	123		22,222
黒牛折草峠線(舗装・H25繰越)	舗装工事	1,263	51%	0	1,200	63		1,263
陣馬形線(舗装)	設計監督補助、舗装工事	39,997	51%	18,176	18,400	3,421		39,997
黒牛折草峠線(舗装)	設計監督補助、舗装工事	29,391	51%	13,770	15,200	421		29,391
合計		92,873		42,245	46,600	4,028	0	92,873

7 有害鳥獣駆除事業

区　分		件　数(件)			実　　績
		有害鳥獣駆除	個体数調整	計	
駆除実績	県許可	0	5	5	ニホンジカ469頭、ニホンザル35頭 (中川・飯島・宮田広域捕獲隊によるニホンジカの一斉捕獲:5回実施 四徳地籍他)
	村許可	7		7	イノシシ39頭、カラス29羽、ハクビシン2頭、タヌキ26頭
合　計		7	5	12	

8 施設管理事業

(1)管理物件・利用状況等

施　設　名	指定管理者	指定管理料 (千円)	利　用　状　況	
			開設期間	利用者数(人)
四徳森林体験館 四徳オートキャンプ場	上伊那森林組合	300	H26.4月～10月	1,603

(2)施設管理　　(単位:千円)

施設名		事　業　内　容	事業費	備　考
四徳森林体験館	使用料	四徳温泉湯源使用料	30	
	工事等	目隠し壁改修	324	

9 県営事業(治山)　　(単位:千円)

事　業　名	区　分	施工箇所	事　業　内　容	事業費
保安林改良	森林整備	陣馬形	本数調整伐2.92ha	1,274
県単治山	治山	三共	山腹工0.03ha、簡易法枠工166㎡	5,497
合　計				6,771

―国土調査係―

地籍調査事業

1　実施区域の概況

作　業　工　程	実　施　地　区	調査面積(km²)	精　度	縮　尺
地籍測量・一筆地調査	片桐11区(竹ノ上・小和田の一部)	1.10	乙1	1/500
	面　積　計	1.10		
面積測定・複図作成	片桐7区(前沢洞と針ヶ平間の山間部)	0.57	乙1	1/500
	片桐8区(針ヶ平の一部)	0.45	乙1	1/500
	片桐9区(針ヶ平・横前の一部)	0.50	乙1	1/500
	面　積　計	1.52		

(乙1:農用地及びその周辺地域に適用する精度区分)

2　業務委託　　(単位:千円)

業務内容(地区名)	委　託　料	国県補助等	村　　費	請負業者等
地籍測量(地籍図根三角・多角測量)(C・D工程)(片桐11区)	5,508	2,758 (地籍調査事業補助金)	2,750	栄和測量㈱
複図作成(H工程)(片桐7区)	302	46 (地籍調査事業補助金)	256	国土情報開発㈱
複図作成(H工程)(片桐8区)	205	35 (地籍調査事業補助金)	170	国土情報開発㈱
地籍測量(F工程)(片桐11区)	12,096	7,997 (地籍調査事業補助金)	4,099	栄和測量㈱
面積測定(G工程)(片桐9区)	81	61 (地籍調査事業補助金)	20	国土情報開発㈱
公図トレース、地番選定(片桐12区)	454	0	454	ケガサワトレース
片桐北部土地改良復元測量(片桐12区)	496	0	496	栄和測量㈱
調査素図修正印刷(片桐12区)	305	0	305	ケガサワトレース
土地情報総合システム保守	480	0	480	国土情報開発㈱
小　　計	19,927	10,897	9,030	

3　業務委託外その他項目　　(単位:千円)

区　　分	執　行　額	国県補助額	村　　費	備　　考
賃金	299	0	299	一筆地調査臨時作業員
報償費	43	17	26	推進委員会会議費等
旅費	36	0	36	普通旅費
需用費	857	441	416	消耗品、ガソリン代等
役務費	13	0	13	登記情報手数料
使用料及び賃借料	1,711	337	1,374	一筆支援システムリース料
負担金	66	0	66	県推進協議会負担金
小　　計	3,025	795	2,230	

補助金交付額	11,692 千円	(補助対象事業費15,590千円　補助率3/4)
村費合計額	11,260 千円	
執行額合計	22,952 千円	

商　工　費

振興課

－商工観光係－

商　工

1　商工業振興資金等

(1)　商工業振興資金　　（単位:件、千円）

村制度資金				県制度資金			
資金区分		件数	融資金額	資金区分		件数	融資金額
設備資金		1	2,200	中小企業振興資金	小規模企業向け	0	0
運転資金		3	8,700				
小口資金		25	45,210	経営健全化支援資金	特別経営安定対策	1	10,000
後継者育成資金	設備	0	0				
	研修	0	0	創業支援資金	創業支援資金	3	6,500
特別運転資金	不況対策	2	5,500				
	原油等価格高騰対策	0	0	新事業活性化資金	次世代産業向け	1	8,400
合計		31	61,610				
保証料補給金		31	1,830	合計		5	24,900
利子補給金		133	2,023	保証料補給金		5	419
貸付基金	基金		72,000				
	利子		0				

(2)　事業用施設の新増設に係る奨励金　　（単位:件、千円）

区分	事業所数	交付額
奨励金交付	0	0

(3)　勤労者生活資金　　（単位:件、千円）

区分		件数	金額	保証料補給金
融資		4	4,743	4
貸付基金	基金		5,000	
	利子		0	

2　委員会等

会議名	開催日	会議事項
商工業振興審議会	平成27年3月24日	商工業振興措置、制度資金の運用状況について　他
商工業振興資金審議会	平成27年3月24日	制度資金の運用状況、H27年度振興資金の運用について　他

3　補助金等　　（単位:千円）

事業名			補助金額
商工会補助金			6,676
内訳	経営改善普及事業		4,991
	その他小規模事業指導		570
	物産交流事業		117
	小売商業活性化事業		136
	後継者育成対策事業		272
	広域連携事業		50
	労務対策事業		30
	個別経営指導事業		30
	産業活性化事業		480
小規模企業退職金共済掛金補助			35
就職祝金（6件）			200
中川村勤労者互助会補助金			300
中川建設労働組合補助金			50
空き店舗活用推進事業補助金（2件）			1,000

4　中川村勤労者互助会

(1)　会員数　　（平成27年3月31日現在）

事業所数	50	会員数	333　人
増減		事業所数	会員数
	加入	4	44 人
	脱退	0	51 人

(2)　事業

①会議等

理事会	平成26年5月20日（望岳荘）
評議員会	平成26年5月20日（望岳荘）

②共済事業

共済給付金	41件　305千円（内、付加給付金115千円）

③福利厚生事業

レクリエーション事業	沼津港を楽しもう　海の幸と深海水族館の旅 平成26年10月13日（53人参加）	
元気回復事業	施設利用券配布	利用者230人　94千円
	催物鑑賞補助券	利用者27人　17千円

観　光

1　委員会等

会　議　名	開　催　日	会　議　事　項
チャオ運営協議会総務委員会	平成26年5月9日	トイレ改修について、委員構成について
	平成26年10月9日	チャオ創業祭、中川支所農業祭について
	平成27年3月17日	チャオ及び周辺のリニューアルコンセプト開発について

2　観光施設等利用状況

（単位：人）

施設名		利用内容	利用者数		
			H26年度	H25年度	増減
ふれあいの里	望岳荘	宿泊者	5,154	4,545	609
		宴会利用者	8,084	8,709	△ 625
		入浴利用者	40,318	39,822	496
		ハチ博物館入館者	3,309	3,342	△ 33
		日帰り合計	51,711	51,873	△ 162
陣馬形山	陣馬形山	日帰り	10,570 ※	9,870 ※	700
		泊り	470 ※	880 ※	△ 410
	四徳森林体験館	入浴利用客	874	1,350	△ 476
		キャンプ・体験館利用者	729	917	△ 188
小渋峡	桑原キャンプ場	日帰り	13	127	△ 114
		泊り	875	1,135	△ 260
	小渋釣り場	日帰り	1,506	1,860	△ 354
かつらの丘	かつらの丘マレットゴルフ場	日帰り	1,952	1,734	218

※　陣馬形山利用者数については推計数値

3　指定管理施設の状況

（単位：千円）

指定管理施設名	指定管理者	指定管理料	指定管理期間
望岳荘	中川観光開発㈱	指定管理に要する費用は、管理者負担。村は、建物貸付料を免除。ハチ博物館入場料は、管理者が収受。	平成24年4月1日～平成27年3月31日
転作促進研修センター			
ハチ博物館			
体験館			
桑原キャンプ場	桑原キャンプ場管理組合	500	平成26年4月1日～平成27年3月31日
小渋釣堀場			
かつらの丘マレットゴルフ場	㈲トラスト	2,000	平成26年4月1日～平成27年3月31日
葛島山村広場駐車場			

4　業務委託等の状況

業務名	金額	委託先	備考
陣馬形登山道草刈等業務	162	(資)辰巳屋、上伊那森林組合	
陣馬形山頂整備業務	118	桑原キャンプ場管理組合、近江沢林業	
地場センター・チャオ公衆トイレ清掃業務	341	(社)駒ヶ根伊南広域シルバー人材センター	
地場センター保守管理等	356	長野ナブコ・全日警	
地場センター床窓清掃業務	104	中川ショッピングセンター協同組合	
かつらの丘枯損木伐採業務	99	上伊那森林組合	
四徳鉱泉施設清掃業務	32	宮下建設工業㈱	

5　工事等の状況　　（単位：千円）

区分	事業名	事業内容	事業費	財源内訳			
				国県補助金	起債	その他	一般財源
単独	観光施設管理事業	陣馬形山記念碑移転工事 （施工）宮下建設工業㈱	216				216
単独	観光施設管理事業	陣馬形の森水道施設塩素注入器設置工事 （施工）長野水機㈲	482				482
補助	観光施設管理事業 （ビューポイント整備事業補助金）	陣馬形山案内看板設置工事 （施工）企画工芸あるふぁ	494	300			194
単独	ふれあい観光施設管理事業	非常照明器具バッテリー取替工事 （施工）宮下建設工業㈱	1,134				1,134

6　中川村観光協会

(1)　会員数　　57会員（平成27年3月31日現在）

(2)　事業

①会議等

総　会　　平成26年6月4日　　（上伊那農協 中川支所）

理事会　　平成26年6月4日　　（上伊那農協 中川支所）

②観光宣伝事業

・観光情報の提供（パンフレット送付数132件）

・イベントテントを大草城址公園咲く楽市、会員イベント等で使用

・観光事業への後援

③調査研究事業

・視察研修　　平成27年2月6日　　銀座NAGANO他　参加者　27人

・なかがわ産業交流会（異業種交流会）平成27年3月25日

④一般事業

・観光地周辺美化清掃活動　平成26年7月9日　　（小渋ダム周辺）　　参加者　46人

・各種イベントへの参加・協力

・農商工連携事業

・新規加入の呼びかけ　　4会員加入

⑤一般交流事業

・物産交流の促進　　天白区民まつり　　平成26年10月26日　　参加者24人

・スポーツ交流の推進　　天白区レクバレー大会　　平成27年3月15日　　参加者9人

・天白区自然ふれあい体験の受入　　平成26年8月17～18日　参加者60人

・天白区民リンゴ収穫体験　　平成26年11月16日　　参加者35人

土木費

建設水道課

― 建設係 ―

1 道路関係

(1)村道の現況　　(平成27年3月31日現在)

種別	路線数	実延長 (m)	改良済		舗装済		橋梁数
			延長 (m)	率 (%)	延長 (m)	率 (%)	
1級	6	21,987	18,198	82.8%	21,987	100.0%	7
2級	20	28,513	17,588	61.7%	28,462	99.8%	13
その他	451	185,389	56,015	30.2%	112,764	60.8%	78
計	477	235,889	91,801	38.9%	163,213	69.2%	98

(2)道路新設改良・舗装事業　　(単位:千円)

区分	補助 単独	路線名	補助・起債事業名	事業内容	事業費(決算額) 中段( ):補助・起債対象事業費 下段〔 〕:H26繰越明許費	事業費内訳 財源内訳			
現年	単独	針ヶ平七久保線	過疎対策事業	改良 L= 192.6m W=4.0(5.0)m 用地・補償費	10,644 (10,644)	工事請負費	測量設計・監督費	用地・補償費	事務費・その他
						9,731		913	
						国・県費	村債	特定財源	一般財源
							9,600		1,044
	単独	中林下ヶ原線	過疎対策事業	改良 L= 156m W=4.0(5.0)m 補償費	41,268 (41,268)	工事請負費	測量設計・監督費	用地・補償費	事務費・その他
						38,481		2,787	
						国・県費	村債	特定財源	一般財源
							40,200		1,068
	単独	神又谷田線	過疎対策事業	改良 L= 130.2m W=4.0(5.0)m 補償費	21,866 (21,866)	工事請負費	測量設計・監督費	用地・補償費	事務費・その他
						21,816		50	
						国・県費	村債	特定財源	一般財源
							21,800		66
	単独	上島田島駅線	過疎対策事業	改良 L= 212.2m W=4.0(5.0)m 用地・補償費	14,297 (14,297)	工事請負費	測量設計・監督費	用地・補償費	事務費・その他
						13,813		484	
						国・県費	村債	特定財源	一般財源
							13,400		897
	単独	谷田黒牛線(第1工区)	がんばる地域交付金事業	改良 L= 202.3m W=4.0(5.0)m 設計監理	19,375 (18,587)	工事請負費	測量設計・監督費	用地・補償費	事務費・その他
						18,587	788		
						国・県費	村債	特定財源	一般財源
						17,977			1,398
	単独	谷田黒牛線(第2工区)	辺地対策事業	改良 L= 173.8m W=4.0(5.0)m 設計監理、補償費	23,426 (23,426)	工事請負費	測量設計・監督費	用地・補償費	事務費・その他
						22,399	826	201	
						国・県費	村債	特定財源	一般財源
							18,900		4,526

区分	補助 単独	路線名	補助・起債事業名	事業内容	事業費(決算額) 中段( ):補助・起債対象事業費 下段〔 〕:H26繰越明許費	事業費内訳 財源内訳			
現年	補助	大草桑原線	社会資本整備総合交付金事業(過疎債ソフト)	防災 吹付A=902㎡ 設計監理	14,710 (14,682)	工事請負費	測量設計・監督費	用地・補償費	事務費・その他
						14,018	692		
						国・県費	村債	特定財源	一般財源
						9,100	5,500		110
	現年分 計				145,586 (144,770)	工事請負費	測量設計・監督費	用地・補償費	事務費・その他
						138,845	2,306	4,435	
						国・県費	村債	特定財源	一般財源
						27,077	109,400		9,109
H25繰越明許	単独	針ヶ平七久保線	過疎対策事業	改良 L= 273.5m W=4.0(5.0)m	14,931 (14,931)	工事請負費	測量設計・監督費	用地・補償費	事務費・その他
						14,931			
						国・県費	村債	特定財源	一般財源
							14,900		31
	補助	大草桑原線	社会資本整備総合交付金事業(過疎債ソフト)	防災 吹付A=2166.9㎡ 設計監理	20,801 (20,801)	工事請負費	測量設計・監督費	用地・補償費	事務費・その他
						20,801			
						国・県費	村債	特定財源	一般財源
						13,000	7,700		101
	繰越分 計				35,732 (35,732)	工事請負費	測量設計・監督費	用地・補償費	事務費・その他
						35,732			
						国・県費	村債	特定財源	一般財源
						13,000	22,600		132
合計					181,318 (180,502) 〔0〕	工事請負費	測量設計・監督費	用地・補償費	事務費・その他
						174,577	2,306	4,435	
						国・県費	村債	特定財源	一般財源
						40,077	132,000		9,241

(3)村道維持管理事業

①道路維持修繕業務 (単位:千円)

区　　分	金　額	備　　考
道路舗装・側溝修繕工事(過疎債ソフト対象事業分)　過疎債ソフト充当:19,700		
飯沼上の平線	1,166	舗装修繕　L=79.8m　A=238.5㎡
中組大谷線	1,382	舗装修繕　L=37.4m　A=95.0㎡
間柱北林線	1,080	舗装修繕　L=53.0m　A=265.7㎡
大草桑原線	3,013	舗装修繕　L=140.0m　A=481.5㎡
銭峯線	1,750	舗装修繕　L=103.2m　A=374.4㎡
鹿養大平線	1,156	舗装修繕　L=38.5m　A=264.0㎡
針ヶ平七久保新道線	426	舗装修繕　L=30.0m　A=102.0㎡
小平中央線	1,814	舗装修繕　L=100.0m　A=441.0㎡
大草中央線	3,078	側溝修繕　L=72.8m
役場下平線	1,274	側溝修繕　L=24.5m
渡場清水平線	3,618	側溝修繕　L=105.3m
道路補修工事		
大草中央線	12,025	工事費9,650、測量設計・用地測量委託2,000、用地代375
葛北高垣外線	5,087	工事費3,251、測量設計・用地測量委託1,836
道路維持・修繕工事費	28,558	維持工事(49件)27,001、修繕費(29件)1,200、測量設計費(3件)357
舗装修繕合材費	2,040	
道路等維持作業業務委託	2,966	「なかがわ美し隊」業務委託
融雪・除雪関係費	5,477	凍結防止剤購入費1,540、融雪剤散布・除雪出動機械借上料3,937
ずく出し協働事業補助金	3,360	改良修繕(10件)1,821、舗装(4件)725、維持管理(2件)214、除雪機械(3件)600
交付金	1,000	道路河川愛護交付金(27地区)
計	80,270	

②道路メンテナンス業務 (単位:千円)

区　　分	金　額	備　　考
道路ストック点検(舗装)	3,218	社会資本整備総合交付金事業(交付金:1,950、過疎債ソフト:1,200)
道路ストック点検(法面等)	4,158	社会資本整備総合交付金事業(交付金:2,600、過疎債ソフト:1,500)
施設点検・健全度判定	756	村道滝沢線(紅葉谷トンネル)
計	8,132	

(4)村道用地取得状況(買収) (単位:㎡)

地目 / 路線名	宅地	農地	山林原野	その他	計	備考
上島田島駅線		17	305		322	
針ヶ平七久保線	2	5	15		22	
大草中央線		88		15	103	
計	2	110	320	15	447	

(5)橋りょう維持管理事業(社会資本整備総合交付金事業) (単位:千円)

区　　分	金　額	備　　考
日向沢2号橋修繕調査設計	2,624	交付金:1,697、過疎債927
小平大橋修繕調査設計	3,780	交付金:2,445、過疎債1,335
観音沢橋修繕調査設計	2,484	交付金:1,607、過疎債877
17橋・18橋修繕工事	6,210	交付金:4,016、過疎債2,194
108橋修繕工事	378	交付金:245、過疎債100
広域連合事務負担金	720	過疎債:467
計	16,196	

2 都市計画・公園関係

(1)都市計画審議会の開催 12月19日 ・上伊那広域連合新ごみ中間処理施設の都市計画決定について

(2)公園関係

〔都市公園条例に基づく都市公園〕（平成27年3月31日現在）

公 園 名	設置年度	面積(ha)	備 考
大草城址公園	S61	4.57	
坂戸公園	S50	0.94	
天の中川河川公園	H11	5.32	
陣馬形の森公園	H11	33.06	
桑原公園	H11	3.74	
かつらの丘公園	H11	2.93	
田島公園	H14	0.37	
南田島公園	H14	0.23	
滝戸川公園	H21	0.10	
計 (9箇所)		51.26	

①公園維持管理関係 （単位:千円）

公園名	費 目					備 考（管理委託先等）
	委託料	工事費	需用費	その他	計	
大草城址公園	1,956	799	543	119	3,417	ｼﾙﾊﾞｰ人材C、愛護会、玉屋商店
天の中川河川公園	1,113		209	220	1,542	ｼﾙﾊﾞｰ人材C、天の中川河川公園草刈隊
坂戸公園	80		40		120	北組壮年会
田島公園	67		74	24	165	田島地区
南田島公園	33		21	23	77	南田島地区
その他ﾐﾆﾊﾟｰｸ等	227		21		248	坂戸ﾐﾆﾊﾟｰｸ（北組地区）、石神ﾐﾆﾊﾟｰｸ（石神せんの会）、ふれあいﾄﾝﾈﾙ北口（小和田地区）、ふれあいﾄﾝﾈﾙ南口（中村さざんかの会）、滝戸川（桂川氏）
計	3,476	799	908	386	5,569	

【特定財源】公園使用料:33千円、大草城址公園公衆電話利用料:3千円

②都市公園施設長寿命化計画策定業務（社会資本整備総合交付金事業）

・村内9都市公園各施設の長寿命化を図るため、既存施設等の点検、合わせて修繕・更新計画を策定

（単位:千円）

区 分	金 額	備 考
中川村都市公園施設長寿命化整備計画策定業務委託	10,044	交付金:5,000、過疎債ソフト:5,000

3 関係法令・条例等に基づく申請許可事務等

(1)建築基準法による建築確認申請（合議）

①建築物 28件（内、住宅関係 17件） 〔地区別内訳 : 大草 11件、片桐 11件、葛島 6件 〕

②工作物 1件(広告塔)

(2)都市計画法53条による申請許可（＊都市計画道路における建築制限）

申請・許可件数 2件

(3)道路法及び公共物管理条例に係る申請許可

①道路占用 （新規） 22 件 （参考）道路河川等占用料 2,299千円

②河川・水路占用（新規） 3 件

③土石等採取 無

(4)美しい村づくり条例第6条による届出

届出・適合件数 32件 （建築物:17件、工作物:15件）

4 住宅

(1) 村営住宅管理状況　　（平成27年3月31日現在）

	団地名	建設年度	構造	規模	管理戸数	入居戸数	家賃月額	備　考	入居条件 単身者	同居者	所得(月額) 158千円以下	158千円以上	その他入居条件
［公営住宅］	牧ヶ原	S51	簡二	3KB	12	12	10,600円～38,100円	収入超過者　8名 高額所得者　0名	村長が認める者	○	○		該当者が申請した場合には、優先入居を行っている。
		S51	〃	〃	12	12				○	○		
		S53	〃	〃	6	6				○	○		
		S54	〃	〃	10	10				○	○		
		S58	〃	3DKB	6	6				○	○		
		S61	〃	〃	3	3				○	○		
		H 3	〃	〃	5	5				○	○		
	中　組	S54	〃	3KB	3	3				○	○		
	計				57	57							

	住宅名	建設年度(取得年度)	構　造	規　模	管理戸数	入居戸数	家賃月額	備　考	入居条件 単身者	同居者	所得(月額) 158千円以下	158千円以上	その他入居条件
［村営住宅］	三共	S63	木　造	1KY	2	2	12,000円		○				
	牧ケ原	H7(H9)	準耐火・一部二階建	5LDKY	1	1	60,000円						
	中組ハイツ	S58(H24)	木造2階建て	1KY	4	4	13,000円	H24年教育委員会より管理移管	○				
	牧ケ原ハイツ	H1(H24)	木造2階建て	1KY	4	4	13,000円	H24年教育委員会より管理移管	○				
	アルプスハイツ中組	H14	鉄筋コンクリート造	3LDKBY	6	6	38,000円			○			子育て世帯向け住宅
				2LDKBY	6	6	38,000円			○			
	アルプスビュー沖町	H16	木造	3LDKBY	5	5	53,000円			○			子育て世帯向け住宅
	ガーデンハウス中田島	H17	木造	3LDKBY	5	5	53,000円			○			子育て世帯向け住宅
	ガーデンハウス中田島Ⅱ	H24	木造	3LDKBY	9	9	53,000円			○	所得の向上が見込め、村長が認める者。	48万7千円以下	
	パークハウス滝戸	H21	鉄筋コンクリート造	1DK	5	3	15,000円	高齢者用	○			48万7千円以下	入居決定は、福祉係
				1DK	1	1	24,000円	単身者用	○			48万7千円以下	
				3LDKBY	5	5	43,000円	世帯用		○		48万7千円以下	
	サンライズ中田島	H23	鉄筋コンクリート造	2LDKBY	10	10	38,000円	世帯用		○		48万7千円以下	
	計				63	61							
［公営・村営住宅］合計					120	118							

(2) 住宅管理費

公営住宅分　　村営住宅分　　（単位：千円）

区　分	金　額	備　　考	区　分	金　額	備　　考
消耗品費	14	住宅関係書籍　11,650円 住宅関係消耗品 2，074円	消耗品費	2	蛍光灯代 2,013円
光熱水費	142	街路灯電気料 142,436円	光熱水費	96	共用部分電気料 94,771円 空家電気料 949円
修繕料	357	汚水管修繕(5件) 165,510円 敷き砂利(2件) 82,080円 水周り修繕 22,000円 退去修繕(3件) 86,940円	修繕料	1,536	給湯器・温水器修繕(3件) 91,800円 水周り修繕等(14件) 1,230,828円 退去修繕(3件) 213,270円
役務費・手数料	62	公営住宅火災共済	役務費・手数料	0	
委託料	40	公営住宅雨樋清掃 13,182円 遊具点検 27,000円	委託料	294	外部清掃 46,404円 消防施設点検 247,968円
工事請負費	133	遊具撤去工事 132,840円	工事請負費	1,903	外壁修繕工事(2件) 1,902,960円
合　計	748		合　計	3,831	

《参考》

パークハウス滝戸太陽光発電収入　199,968　円

サンライズ中田島太陽光発電収入　174,048　円

消防費

総務課　－交通防災係－

1　消防団

(1)　人員　　(平成26年4月1日現在)　　(本部長含む)　　(単位:人)

所属 / 階級	本部	第1分団	第2分団	計
団長	1			1
副団長(本部長含む)	2			2
分団長		1	1	2
副分団長		3	1	4
部長		3	6	9
班長	1	6	5	12
団員	3	61	81	145
(内特別消防団員)		(11)	(15)	(26)
計	7	74	94	175

(2)　車輌機械　(平成26年4月1日現在)　　(単位:台)

所属 / 機器名	本部	第1分団	第2分団	計
消防ポンプ自動車				
小型動力ポンプ付積載車		5	4	9
小型動力ポンプ	2	0	0	2
計	2	5	4	11

(3)　消防団活動状況

月　日	訓　練　等　の　内　容	出席人員
平成26年4月1日(火)	新幹部・新入団員任命式及び訓練(サンアリーナ)	42
平成26年4月13日(日)	伊南初任幹部教養訓練(駒ケ根市)	43
平成26年4月13日(日)	上伊那消防団員教養訓練(伊那市)	27
平成26年4月16日(水)	機関訓練(村民グラウンド)	89
平成26年4月20日(日)	春季訓練(村民グラウンド)	120
平成26年5月11日(日)	機関講習会(東小グラウンド)	61
平成26年5月11日(日)	村ポンプ操法講習会(東小グラウンド)	86
平成26年5月25日(日)	伊南水防訓練(宮田村)	17
平成26年5月25日(日)	伊南救護訓練(宮田村)	13
平成26年6月22日(日)	村ポンプ操法大会・ラッパ吹奏発表会(村民グラウンド駐車場)	123
平成26年7月13日(日)	郡ポンプ操法大会・ラッパ吹奏大会(飯島町)	71
平成26年9月7日(日)	集中防災訓練	32
	秋季訓練(各分団)	
平成26年11月16日(日)	伊南救護訓練(中川村社会体育館)	11
平成26年12月25日(木)～平成26年12月30日(火)	年末夜警	延200
平成27年1月18日(日)	分列行進(チャオ前)・出初式(文化センター)	133
平成27年3月22日(日)	伊南幹部教養訓練(中川村)	19
随　時	分団ごと訓練・特科訓練・消防水利点検、維持作業　他	

(4)　【地域防災組織育成助成事業】 コミュニティ助成事業
　消防団用装備購入　　消防団安全靴　176足　　1,140千円　　㈲江戸屋

(5)　【消防団員優遇制度】 消防団員用商品券配布(176セット)　1,760千円　　中川村商工会

(6)　第2分団第7部積載車更新事業　　10,980千円　　㈱久保田商会

2　会議等

(1)　消防分団長会　　9回開催(4/1、4/28、6/4、7/1、7/22、9/13、11/21、1/24、1/31、2/27)
(2)　消防委員会　　2回開催(6/3、12/4)

3 村内火災発生状況

（平成26年4月1日 ～ 平成27年3月31日）

内容／種別	件数 26年度	件数 25年度	損害額(千円)	死傷者数	出動団員数(人)	出火原因
建物火災	3	3	―	0	124	ごみ焼き、飛び火、油
林野火災	0	1	―	0	0	
車輌火災	0	0	―	0	0	
その他火災	5	0	―	2	247	飛び火(4)、延焼(1)
合　計	8	4	0	2	371	

4 行方不明者捜索活動

（平成26年4月1日 ～ 平成27年3月31日）

内容／種別	件数	出動団員数	備　考
行方不明者	0	0	
合計			

5 消防施設等整備

(1) 消防施設整備補助金

（単位:円）

事業内容	場所	事業費	補助金額
消火栓ボックスの更新	北組	18,900	9,400
消火栓用ホース	針ヶ平	34,560	17,200
消火栓ボックス設置	沖町	18,900	9,400
消火栓ボックス設置	上前沢	18,900	9,400
消火栓ボックス一式設置	横前	61,020	30,500
消火栓用ホース	飯沼	17,280	8,600
消火栓ボックス一式設置	中央	78,300	39,100
合　計		247,860	123,600

(2) 消防施設工事関係

（単位:千円）

第1分団詰所屋根等改修工事	中組	1,490	(有)与根山建設
第2分団第6部詰所壁紙等修繕工事	中通	186	宮下建設工業(株)
第2分団第7部詰所階段塗装工事	田島	80	田島建設(株)
東小学校耐震性防火水槽設置工事	中組	5,638	(合)辰巳屋
竹ノ上耐震性防火水槽設置工事	竹ノ上	5,497	(有)金子建設
葛北火の見櫓撤去工事	葛島	168	宮下建設工業(株)
東小学校旧防火水槽撤去工事	中組	508	(合)辰巳屋

6 水 防

(1) 葛島水防倉庫敷地賃借料　　11 千円

教育費

教育委員会

－総務学校係－

総 務

1 教育委員会開催状況（全15回）

定例会：12回

臨時会：3回 （第1回H26.6.2 第2回H26.7.28 第3回H26.9.3）

2 就学相談委員会（全2回）

委員会：第1回H26.7.9 第2回H26.11.12

委員構成：医師2名、教育職員9名（学校長、特別支援学級担任）

児童福祉担当職員2名（保育園長）

3 中間教室の設置

開設日・配置場所・人員 毎週 月・火・水・木・金 青年婦人会館 指導員（利用者2名）

4 中学校心の教室相談員の配置

開設日・配置場所・人員 中学校登校日 中川中学校 1人

5 学校評議員の設置

東小学校 4名 西小学校 4名 中学校 4名 （任期1年）

6 学校・PTA補助関係 （単位：千円）

項 目	金額	項 目	金額
学校保健会共済掛金	372	小中学校教員研修費	95
PTA活動関係	36		

7 子ども育成推進会議（全4回）

保育園、小学校、中学校の連携や子育てのネットワークづくりを進め、情報の交換や課題の積み上げを行なった。

会議： 第1回 H26.5.27 第2回 H26.7.22 第3回 H26.11.20 第4回 H27.2.17

委員構成：教育委員長、小中学校長3名、保健福祉課職員7名、教育委員会事務局職員8名

8 キャリア教育支援協議会議（全2回）

体験的学習を通じて自己を見つめ、ふるさと中川村に誇りを持ち、生きる力を育むため勤労体験、職業体験、職場体験等の支援をする。

会議： 第1回 H26.5.27 第2回 H27.2.17

委員構成：教育委員長、小中学校長3名、保健福祉課職員4名、企業関係者（商工会）1名、
社会福祉協議会1名、PTA代表（中学校）1名、教育委員会事務局職員5名

9 放課後子ども教室事業

事業費 839,283円 （補助率2/3、補助金額 254,000円）

登録実人員39人、延利用人数1,392人、開催日数 平日37日、土曜日26日、計63日

子どもたちの安心・安全な居場所を確保し、様々な遊びや体験の機会を提供することにより、子どもたちの健やかな育成を支援することを目的にH21年度から始まった。

学校教育

1　学校別児童生徒数　　（平成26年5月1日現在）

学年	中川東小学校		中川西小学校		中川中学校		備　考
	児童数（人）	学級数	児童数（人）	学級数	生徒数（人）	学級数	
1年	18	1	26	1	35	1	
2年	22	1	24	1	51	2	
3年	21	1	28	1	31	1	
4年	13	1	26	1			
5年	18	1	27	1			
6年	21	1	21	1			
特別支援	5	2	5	2	4	2	
計	118	8	157	8	121	6	

2　教職員配置状況　　（平成26年5月1日現在）　　（単位：人）

区分	中川東小学校	中川西小学校	中川中学校	給食センター	備　考
教　諭	9	9	8		()内は村費職員
養護教諭	●1	1	1		◎は兼務
栄養教諭			1		＊は嘱託
事務職員	1	1	1	1(1)	☆は委託
講　師	●2	●2	●7(3)		●は臨時
司　書	●1(1)	●1(1)	＊1(1)		
ＡＬＴ			1(1)		
調理員				1●4(5)	
用務員	☆1(1)	☆1(1)	☆1(1)		※用務員H26.10～●
心の教室相談員			◎●1(1)		
特別支援	●3(3)	●1(1)	●1(1)		
合　計	18(5)	16(3)	22(7)	6(6)	

3　要保護準要保護児童生徒就学援助費　　（単位：千円）

項目／学校	要保護		準要保護		財源内訳		備　考
	人数	援助費	人数	援助費	国庫補助金	一般財源	
小学校	1	21	9	664	10	1,871	家庭数9
中学校	0	0	11	1,196			〃　8
計	1	21	20	1,860	10	1,871	〃　13

※小学校3人、中学校1人は月割支給

4　特別支援教育就学奨励金　　（単位：千円）

項目／学校	人数	奨励費交付額	財源内訳		備　考
			国庫補助金	一般財源	
小学校	8	296	206	257	家庭数8
中学校	3	167			〃　3
計	11	463	206	257	〃　9

5　学校運営事務委託料　　（単位：円）

区分／学校名	修学旅行・キャンプ登山等下見・引率	校外行事指導	合　計	備　考
中川東小学校	13,160	2,754	15,914	
中川西小学校	6,652	3,002	9,654	
中川中学校	49,267		49,267	
計	69,079	5,756	74,835	

6-1　学校施設整備　　（単位：千円）

事　業　名	事業内容	事業費	財源内訳			備考
			国補助金	村 債	一般財源	
(7101)東小学校管理費 体育館天井撤去工事	吊り天井撤去	13,738	4,627	9,100	11	設計監理業務含む H25国庫210千円
(7101)東小学校管理費 防災倉庫建設工事	備蓄倉庫建設	2,599	866		1,733	設計監理業務等含む
(7101)東小学校管理費 ジャングルジム更新	ジャングルジム撤去・更新	491			491	
(7101)東小学校管理費 音楽室転倒防止工事	音楽室安全用柵設置	155			155	
(7101)東小学校管理費 校長室壁紙張替工事	壁紙張替	389			389	
(7101)東小学校管理費 トイレ改修工事(H25事業)	洋式節水型	39,992	13,465	26,500	27	設計監理業務含む
(7101)東小学校管理費　小計		57,364	18,958	35,600	2,806	
(7105)西小学校管理費 体育館天井撤去工事	吊り天井撤去	12,874	4,336	8,500	38	設計監理業務含む H25国庫210千円
(7105)西小学校管理費 防災倉庫建設工事	備蓄倉庫建設	2,578	859		1,719	設計監理業務等含む
(7105)西小学校管理費 放送室放送設備改修工事		918			918	
(7105)西小学校管理費 トイレ改修工事(H25事業)	洋式節水型	40,565	13,656	26,900	9	設計監理業務含む
(7105)西小学校管理費　小計		56,935	18,851	35,400	2,684	
(7151)中学校管理費 体育館天井撤去工事	吊り天井撤去	16,675	5,615	11,000	60	設計監理業務含む H25国庫203千円
(7151)中学校管理費 防災倉庫建設工事	備蓄倉庫建設	3,118	862		2,256	設計監理業務等含む
(7151)中学校管理費 体育館ステージ床改修工事	床全面張替	3,024			3,024	
(7151)中学校管理費　小計		22,817	6,477	11,000	5,340	
合　計		137,116	44,286	82,000	10,830	

6-2　学校設備整備　　（単位：円）

事　業　名	数量	事業費	財源内訳			備考
			国補助金	村 債	一般財源	
管理備品、教育備品		7,025,220	0	0	7,025,220	
【東小学校】		1,702,188			1,702,188	
ノートパソコン7台	7	732,915			732,915	
折りたたみテーブル	1	129,600			129,600	
学校保健総合管理ソフト「えがお4」	1	45,600			45,600	
直線縫いミシン2台	2	83,600			83,600	
水書板4台	4	38,800			38,800	
特支　自立パネル	1	35,100			35,100	
えいごまなぴくと	1	27,000			27,000	
ソプラノアコーディオン	1	104,760			104,760	
CDラジカセ	1	18,144			18,144	
児童図書		486,669			486,669	

【西小学校】		1,907,278			1,907,278	
ノートパソコン1台	1	106,110			106,110	
児童用机・椅子5組	5	92,880			92,880	
牛乳保冷庫	1	486,000			486,000	
学校保健総合管理ソフト「えがお4」	1	45,600			45,600	
ワイヤレスピンマイク	1	45,000			45,000	
体育館放送アンプ	1	130,140			130,140	
教頭用片袖机・イス	1	62,100			62,100	
石油ストーブ	1	77,760			77,760	
エンジン刈払機	1	51,223			51,223	
五線黒板	1	65,000			65,000	
マーチングバスドラム	1	44,161			44,161	
特支レゴ・Lプログラム訓練キット	3	124,200			124,200	
オリジナル学区地図	1	108,000			108,000	
児童図書		469,104			469,104	
【中学校】		3,415,754			3,415,754	
PC教室入出力用ノートPC7台	7	777,600			777,600	
職員用ノートPC7台・デスクトップ1台	8	826,605			826,605	
ファンヒーター3台	3	61,560			61,560	
教室用石油ストーブ	1	77,760			77,760	
視力検査器(架台セット)	1	97,200			97,200	
裁断機	1	33,480			33,480	
スズキ教育ソフト(保健室)	1	10,800			10,800	
プリンター	1	28,000			28,000	
ミシン2台	2	87,480			87,480	
デジタル教科書NewCrownDVD	1	345,600			345,600	
トランペット	1	174,960			174,960	
美術鑑賞用ビデオ	1	36,720			36,720	
ガスコンロ4台	4	92,232			92,232	
卓上裁断機	1	23,500			23,500	
液晶テレビ	1	99,360			99,360	
生徒用図書		642,897			642,897	
					0	
理科・算数数学教育設備備品		269,430	0	0	269,430	
【東小学校】		160,000				
デジタル顕微鏡1台・顕微鏡2台	3	110,000				
大三角定規	1	5,000				
教材提示装置	1	45,000				
【西小学校】		0				
			0	0	269,430	
【中学校】		109,430				
数学スタディデータベース	1	14,580				
示準化石標本	1	94,850				

7 教員住宅

(1)教員住宅管理状況　　(平成26年5月1日現在)　　(単位:戸)

区分 学校名	校長住宅		教頭住宅		所帯住宅		独身住宅		備考
	設置数	入居数	設置数	入居数	設置数	入居数	設置数	入居数	
中川東小学校	1	1	1	1					( )内は教員以外の一般入居者戸数 平成23年度末に、東小1棟4戸、西小1棟4戸を村営住宅へ移管 平成24年度に東小所帯住宅1棟を取り壊し
中川西小学校	1	1	1	1					
中川中学校	1	1	1	1	7	3(2)	4	4(3)	
計	3	3	3	3	7	3(2)	4	4(3)	

(2)管理費　　(単位:千円)

項　　目	金　額	説　　明	備　　考
消耗品	3	除草剤、殺虫剤他	
光熱水費	9	共益区域電気料	
修繕料	160	○牧ヶ原独身・牧ヶ原世帯住宅…襖、サッシ建付、給水設備修理 ○南原教員住宅9号…ガス湯沸器取付修繕 ○南原教員住宅10号…畳表替、蛍光灯修理	
手数料	11	水抜き管理等	
工事請負費	0		
計	183		

(3)住宅使用料　　(単位:千円)

住宅使用料	2,828

学校給食

1　学校給食の実施状況

(1)　実施状況

学校名	年間給食日数	給食実施数	そ の 他	備　　考
中川東小学校	204 日	134 人	米飯給食　週4回	
中川西小学校	206 日	175 人	麺・パン給食　週1回	
中川中学校	201 日	149 人	牛　乳　週5回	
計		458 人		

(2)　給食費　　(　5月～2月　10ヶ月集金)　　(単位:円)

区　　分		1食単価	月　額	備　　考
小学生	全学年(教職員含む)	270	5,535	算定基礎日数205日
中学生	全学年(教職員含む)	310	6,231	〃　201日

H24.4.1改定

2　給食関係補助　　(単位:円)

区　分	金　額	積　算　基　礎	備　　考
パン輸送費	26,974	2,452円/回×11回	
米粉普及促進事業	174,017	35.6957円(1食)/人×4,875人(延べ)	
食材検査村費負担	5,530	食材の放射性物質測定検査　全11回	
計	206,521		

3　工事関係 【再掲】

事業実績なし

4　備品購入関係

食品保存用大型冷凍庫　1台　486,000　円

小中学校用主菜用容器　18個　88,452　円

調理室内捕虫用誘引器　2台　54,388　円

5 学校給食会計決算報告

収入金額	26,917,407	円
支出金額	26,846,114	円
差引金額	71,293	円

収支内訳 （単位:円）

収入の部		支出の部		
項目	金額	項目		金額
前年度繰越金	90,947	副食材料費		18,202,636
給食費(現年度分)	26,494,470	基本物資	精白米	1,885,813
給食費(過年度滞納分)	125,000		パン・麺	971,323
パン輸送費補助金	26,974		加工料	31,837
米粉普及促進事業補助金	174,017		消費税	200,642
食材検査村費負担	5,530		輸送費	26,974
預金利子	469	牛乳		4,761,210
		欠食払戻し		730,579
		その他		35,100
合計	26,917,407	合計		26,846,114

平成26年度分給食費は現年度内に完納しており未納はなし

平成25年度以前分滞納給食費	412,000	円	1戸3人
平成26年度収入の滞納分給食費	125,000	円	1戸1人
平成26年度末次年度繰越滞納給食費	287,000	円	1戸3人

－社会教育係－

1　委員会等開催状況

(1) 社会教育係

①人権教育推進協議会　1 回
②青少年健全育成推進協議会　3 回
③男女共同参画推進委員会　3 回
④社会教育委員会　3 回
⑤文化財調査委員会　2 回

(2) 公民館

①公民館運営審議会　3 回
②正副部長会　3 回
③体育部長・スポーツ推進委員会　4 回
④分館役職員総会　1 回
⑤分館長会　3 回
⑥主事会　1 回
⑦社会文教部員会　1 回
⑧体育部員会　3 回
⑨館報編集委員会　12 回

(3) 図書館

①図書館協議会　1 回

2　社会教育、社会体育関係団体補助　(単位:円)

団体・事業名	内　容	補助金
少年スポーツクラブ補助金	11クラブ	600,000
分館育成費	18分館	1,364,400
文化団体連絡協議会	活動費補助	273,000
スポーツ団体連絡協議会	活動費補助	350,000
地区運動会	葛島区運動会	57,000
市町村対抗駅伝大会	遠征補助	25,000
信州なかがわハーフマラソン大会	実行委員会へ	250,000
中川アルプス展望さわやかウオーク	実行委員会へ	450,000
合　計		3,369,400

3　社会教育・社会体育関係

(1) 主催事業

種　別	月　日	延べ人数(人)
第15回中川アルプス展望さわやかウオーク	11月29・30日	782

(2) 文化団体連絡協議会主催事業

事業名	月　日	内　容	観覧者数
村の文化祭　展示の部	11月7～9日	出展状況　36団体、14個人、約800点	延べ1,000人以上
〃　ステージの部	11月9日	23団体、出演者約250人	

(3) スポーツ団体連絡協議会主催事業

種　別	月　日	参加チーム	延べ人数(人)
第7回信州なかがわハーフマラソン大会	5月5日	エントリー数	3,412
第23回中川村ゲートボール大会	7月16日	10	75
第22回中川村野球大会	7月21日	16	294
第48回村民マレットゴルフチャリティー大会	8月4日		22
レクリエーションバレーボール大会	9月7日	4	30
第27回村民ゴルフ大会	9月6日		62
第49回村民マレットゴルフ大会	3月4日		17
第23回中川村バレーボール大会【6人制の部】	3月29日	11	105
合　計			4,017

(4) 関係団体主催事業(中川村トリムバレー協議会主催)

種　別	月　日	参加チーム	延べ人数(人)
トリムバレーボールリーグ戦(夏季)	5月15日～7月22日	31	2,130
トリムバレーボールリーグ戦(冬季)	11月13日～2月3日	30	2,250
合　計		61	4,380

(5) 各種大会への参加

種　別	月　日	参加クラブ
第19回上伊那スポーツフェスティバル 2014南部地区　会場:飯島町	7月19日	海洋スポーツ体験会
	2月8日	囲碁ボール大会
第24回長野県市町村対抗駅伝競走大会	4月29日	ランナーズクラブ、中・高校生
第10回長野県市町村対抗小学生駅伝競技大会	4月29日	ランナーズクラブ、小学生

4　公民館関係

(1) 学級・教室・講座の開設　(単位:人)

学級・教室・講座名	回数	参加者	延べ人数
幼児すこやか学級	10	75	405
小学生ふるさと教室(科学・文化)	11	114	114
東福寿学級	11	28	207
西福寿学級	11	28	189
ちょっと昔の今に続く年中行事	8	41	101
伊那谷ふるさとめぐり	3	26	43
実用筆ペン講座	3	21	46
押し花教室	4	25	58
人形芝居 切竹紋次人形【元気づくり支援金】	29	45	423
健康麻雀教室	6	37	126
ｵｲﾙﾊﾝﾄﾞﾏｯｻｰｼﾞ体験【男女共同参画事業】	1	6	6
～父と子の挑戦～お菓子作り体験【男女共同参画事業】	1	15	15
歩こうなかがわウオーキング教室	6	17	59
ENJOYスポ・レク教室	3	34	61
歴史の道トレッキング教室	2	18	30
里山登山	2	19	19
ランニング教室	9	24	58
キッズダンス教室	35	11	420
分館成人セミナー	10	319	319
体力・運動能力チェック	1	33	33
合　計	166	936	2,732

(2) 体育事業の開催

種　別	月　日	参加チーム	延べ人数(人)
第23回中川村バレー祭	8月24日	51	936

(3) 公民館報の発行

発行回数	印刷費	発行部数	備　考
6回 (奇数月15日発行)	498,000円	1,700部	№250～255号 館報編集委員会(委員11名・毎月開催)
館報250号縮刷版(製本版、DVD版)の発行			製本版10組、DVD版50枚

(4) その他事業の開催

人権学習の推進	研修会の開催、学級・講座での取り組み、公民館報・村広報・CATV「チャンネルなかがわ」での普及・啓蒙
分館活動の推進	役職員研修会、成人セミナーの開設、視聴覚機器取扱説明会
広報活動の推進	あいさつ運動の推進、CATV「チャンネルなかがわ」自主番組の企画及び作成
成人式の実施	1月3日　文化センター 該当者70人　出席者61人(出席率87%)　来賓13人　恩師8人
第39回三者共催講演会	1月24日　文化センター　出席者200人 講演会 「噛めない子どもが増えている？～噛んで丈夫なこころとからだ～」 講　師　飯田女子短期大学　教授　安富和子 氏(沖町)

(5) 全国優良公民館表彰受賞　全国70館の優良公民館のうち「優秀館」5館に選出。

5　図書館関係

(1) 蔵書冊数　(単位:冊)

一般	児童	郷土	視聴覚	合計
36,371	22,751	2,500	549	62,171

(2) 図書等購入費

図書資料費	2,699,284円
雑誌・新聞・DVD等	731,042円

(3) 利用状況

項　目		平成26年度	前年比
人数	利用者人数	10,426人	△ 385人
	1日平均利用者数	39人	△ 1人
冊数	貸出冊数	37,761冊	△ 1,156冊
	1日平均貸出点数	139冊	△ 5冊
	村民1人当り貸出数	7.3冊	△ 0.2冊
インターネットサービス	アクセス件数	1,013人	185人
	館内利用	171人	11人

(4) 講座等の開設(図書館関係)

講座名	回数	延べ人数(人)	対 象 等
おはなしの部屋	2	45	幼児、児童、一般
ちいさい子のためのおはなしの部屋	12	240	保育園前の幼児
絵本の時間	34	380	幼児、児童、一般
静かな夜のお話会(春夏秋冬)	4	60	大人
合　計	52	725	

(5) 各種事業の開催

事業名	月日	内容等
第17回図書館まつり	6月28日	・古本市(本の交換会・リサイクル、雑誌払出し) ・お話しｸﾞﾙｰﾌﾟでんでん虫による人形劇　入場者 約350人 ・絵本作家原画展 (アンフォルメル中川村美術館と共催)
図書館平和企画	7月28日	戦没画学生慰霊美術館「無言館」上映
	7月～8月中旬	平和に関する本のコーナー設置
ブックスタート事業(ﾌｧｰｽﾄﾌﾞｯｸﾌﾟﾚｾﾞﾝﾄ:対象7ヶ月児)	7ヶ月検診時	乳幼児読書指導と読み聞かせ、絵本のプレゼント2冊(39人)
セカンドブック事業(対象3歳児)	9/5・10/17	物語絵本へのステップとなるよう絵本のプレゼント1冊(42人)

6　講演会等

(1) 人権・男女共同参画講演会　10月25日(土)　文化センター大ホール

「国や人種が違っても周りの人や社会への思いやり」　参加者170人

講師:タレント　ダニエル・カール氏

※伊那地域人権啓発活動ネットワーク協議会、人権・男女共同参画協議会共催

7　社会教育施設利用状況

(1) 文化センター　(単位:回、人)

項目	大ホール	小ホール	視聴覚室	小会議室	創作室	調理実習室	和　室
利用回数	116	323	49	192	189	134	127
前年比	△ 5	△ 44	△ 10	△ 8	4	△ 10	3
利用人数	6,882	5,700	1,469	1,533	2,330	1,796	1,266
前年比	733	237	△ 294	39	412	37	△ 87

項目	楽　屋	学習室	合計
利用回数	20	290	1,440
前年比	△ 3	△ 8	△ 81
利用人数	163	923	22,062
前年比	△ 29	△ 69	979

使用料収入	1,928,590円
前年比	166,450円

(2) 社会体育施設関係　(単位:回、人)

項目	社体アリーナ	社体会議室	柔道場	村民グラウンド	サンアリーナ	テニスコート	武道館
利用回数	450	276	159	129	444	67	170
前年比	△ 33	62	5	3	51	17	△ 8
利用人数	12,844	2,296	2,651	19,474	14,194	299	1,423
前年比	△ 485	77	△ 637	△ 100	1,201	92	103

項目	中学グラウンド	東小グラウンド	西小グラウンド	中学体育館	東小体育館	西小体育館	弓道場
利用回数	5	33	8	85	94	118	37
前年比	2	13	△ 3	△ 12	△ 21	14	11
利用人数	2,870	3,087	2,193	1,235	1,006	1,068	149
前年比	210	1,187	278	△ 379	△ 225	△ 309	52

項目	合計
利用回数	2,075
前年比	101
利用人数	64,789
前年比	1,065

(3) 中学生利用　　（単位：回、人）

項目	社体アリーナ	村民グラウンド	サンアリーナ	武道館	合計
利用回数	869	25	62	111	1,067
前年比	△ 14	△ 30	23	14	△ 7
利用人数	6,845	405	941	1,517	9,708
前年比	36	△ 704	173	290	△ 205

※中学生のみの集計（上記(2)の利用集計外）

(4) その他　　（単位：回、人）

項目	NVｻｳﾝﾄﾞﾎｰﾙ	創作館	茶室	合計
利用回数	297	129	13	439
前年比	△ 10	16	1	7
利用人数	4,022	1,475	97	5,594
前年比	△ 43	459	50	466

(5) 使用料収入　　（単位：円）

施設名	使用料収入	前年比
社会体育館	429,640	△ 186,390円
村民グラウンド	125,880	23,500円
サンアリーナ	489,750	72,350円
テニスコート	46,800	8,900円
NVサウンドホール	115,600	△ 36,400円
計	1,207,670	△ 118,040円

8 文化施設

(1)歴史民俗資料館

		前年比
入館者数	418人	△149人
入館料	7,950円	△7,900円

特別展「観滝庵・成田山と妙福寺の信仰」 10月18日～11月9日　入館者数 142人

現地見学会 11月1日 妙福寺跡、観滝庵・成田山跡、旧桑原神社ほか 22人

(2)アンフォルメル中川村美術館 （平成17年4月1日から指定管理 アンフォルメル中川村美術館管理組合）

			前年比
入館者数	1,233人	(有料1,119人)	7人
入館料	311,050円	受託者が収受	-4,250円
委託料	1,800,000円	指定管理料	

企画展等

①いとしの切れっぱし展 4月6日～5月25日 入館者 590人

②ワークショップ「森のコラージュ」 5月3日 参加者 8人

③アトリエ開放展参加 5月3日～6日 期間中入館者 223人（①の内数字）

④絵本の原画展 7月8日～8月3日 入館者 143人

⑤小川泰生個展 8月30日～9月28日 入館者 170人（うちﾍﾞｰｽｷｬﾝﾌﾟｶﾌｪ相互割引券使用者35人）

⑥坂本太郎展 10月2日～11月28日 入館者 175人

⑦錦織まりあコンサート 11月1日 入場者 42人

(3)天体観測施設付学習交流施設『銀河ドーム』

		前年比
入館者数	258人	21人
入館料（募金として大人のみ100円）	9,400円	-3,750円
開館日数	72日	9日
天体観測協力者の会議	3回	3回

9　文化財

(1) 文化財管理

舟山城跡・中西の桜・六万部古墳・牛落としの堤草刈り　87,873円

石神の松管理業務(剪定、消毒)　95,000円

丸尾のブナ保護事業　994,000円（翌年度繰り越し）

(2) 県文化財パトロール　(舟山城跡・苅谷原遺跡)　7/22、10/28

(3) 戦後70年記念誌「平和への誓い」作成　500冊　572,400円

10　文化センター主催事業

No.	事　業　名	月・日・(曜)	入場者数	
1	風間杜夫ひとり芝居「正義の味方」	5月20日(火)	205	
2	黒坂黒太郎コカリナコンサート「ザ・コカリナ」	7月20日(日)	201	
3	中川名作映画館「荷車の歌」上映会	7月24日(木)	40	無料
4	中川名作映画館「次郎物語」上映会	8月7日(木)	30	無料
5	松元ヒロ・ソロライブ	12月13日(土)	150	伊南こども劇場と共催

企画事業入場料　1,050,150円

11　工事関係等　(単位:千円)

事　業　名	事業内容	事業費	財源内訳			備考
			国補助金	起債	一般財源	
NVサウンドホール外部改修工事	ステージ舗装	875			875	
NVサウンドホール外壁塗装工事	外壁塗装	150			150	
社会体育館前舗装工事	舗装	843			843	
文化センター駐車場縁石修繕	縁石修繕	376			376	
文化センター大ホール耐震化設計業務	設計	756			756	
社会体育館耐震化設計業務	設計	368			368	

12　備品関係　(単位:千円)

事　業　名	事業内容	事業費	財源内訳			
			国補助金	起債	一般財源	その他
サンアリーナ用アルミ製ベンチ	3台	116			116	
社会体育館得点板	2台	89			89	
四徳ジオラマ【四徳出身者より寄贈】	1台	-				

平成26(2014)年度　村の記録

月	日	内　　容
4	1	中川村消防団新幹部・新入団員任命式
	3～20	大草城址公園「咲く楽市」
	3	みなかた保育園入園式(入園児17名)
	3	片桐保育園入園式(入園児27名)
	4	中川東小学校入学式(入学生20名)
	4	中川西小学校入学式(入学生27名)
	4	中川中学校入学式(入学生37名)
	12	第9回桜まつり 山の音＆手って市
	13	第20回大草城址公園桜まつり
	18	ナイターソフトボールリーグ開会式
	19	早起き野球連盟開会式
	20	消防団春季規律訓練及び観閲式
5	2	第1回中川村議会臨時会
	5	第7回信州なかがわハーフマラソン
	20	文化センター自主事業　風間杜夫ひとり芝居「正義の味方」
	21	第23回中川どんちゃん祭り実行委員会
6	6	中川村戦没者戦争犠牲者追悼式
	9～13	村議会定例会
	16	松川インター大鹿線における測量及び地質調査に関する説明会
	22	中川村消防団　ポンプ操法大会及びラッパ吹奏大会
	27	中川西小学校音楽会
	28	第17回図書館まつり
7	4	中川東小学校音楽会
	9	天竜川・小渋川河川美化清掃
	17	中川村水神祭
	20	文化センター自主事業　黒坂黒太郎コカリナコンサート「ザ・コカリナ」
	21	第22回中川村野球大会
	24	文化センター自主事業　中川村名作映画館第1夜「荷車の歌」 上映
	26	第23回中川どんちゃん祭り
8	7	文化センター自主事業　中川村名作映画館第2夜「次郎物語」 上映
	9	図書館平和企画　映画「無言館」 上映
	10	長野県知事選挙・村議会議員一般選挙
	14	大草納涼夏祭り
	15	片桐夏祭り
	21	第2回中川村議会臨時会
	22～25	千葉市小学生 農山村留学来村
	24	第23回中川村バレー祭
	30	総代会村内研修視察
9	1	各地区で防災訓練
	11～24	村議会定例会
	13～14	西原ぶどう園　ぶどう祭
	17	長寿祝賀訪問
	20	中川東小学校運動会
	20	中川西小学校運動会
	20～	～10月５日　信州中川赤そば花まつり
	25～	～12月５日　平成26年度地区懇談会
	26～27	第39回牧ヶ原祭
	28	片桐保育園運動会
	28	みなかた保育園運動会

月	日	内　　容
10	12	第19回中川ふれあい福祉広場
	14～16	北海道中川町中学生来村
	15	第32回上伊那郡市育樹祭
	18～	～11月９日　歴史民俗資料館特別展「観滝庵・成田山と妙福寺の信仰」
	20	四徳ジオラマ寄附除幕式
	25	平成26年度人権フェスティバル
	26	名古屋市天白区区民まつり
	30	村功労者表彰式
11	7～9	第39回村の文化祭
	11	村教育委員会功労者表彰式
	11	リニア中央新幹線事業説明会
	12	中川中学校強歩大会
	29～30	第15回中川アルプス展望さわやかウオーク
12	10	年末総代会
	8～12	村議会定例会
	13	文化センター自主事業 「松元ヒロ　ソロライブ」
	15	就職祝い金交付式(6名)
	25～30	消防団年末夜警
1	3	成人式(70名)
	10	新年総代会
	18	中川村消防団出初式
	24	第39回三者共催講演会 「噛めない子どもが増えている？」安富和子さん
2	8	第22回中川村健康福祉大会 「大きく変わる介護保険」竹重俊文さん
	12	中川東小学校新入学児童かばん贈呈式(21名)
	12	中川西小学校新入学児童かばん贈呈式(24名)
	12～25	土砂災害警戒区域等説明会
3	1	婚活シンポジウム「出逢っちゃお」
	2～20	村議会定例会
	2	総代会　中川村議会傍聴
	18	中川中学校卒業証書授与式(卒業生32名)
	19	中川東小学校卒業証書授与式(卒業生22名)
	19	中川西小学校卒業証書授与式(卒業生22名)
	22	中川人形浄瑠璃発表会
	24	みなかた保育園卒園式(卒園児21名)
	24	片桐保育園卒園式(卒園児24名)
	25	なかがわ産業交流会
	29	中川村プレミアム商品券販売

〔平成26年4月現在〕

村のしくみ

中川村役場
TEL(0265)88-3001　FAX(0265)88-3890
URL http://www.vill.nakagawa.nagano.jp

村長 ― 副村長

総務課	庶務係		条例・規則　人事・給与　文書　庁舎・車両管理　情報公開　個人情報保護　自治組織など
	財政係		財政計画　予算　入札・契約　村有財産管理など
	企画広報係		総合計画　事業調整　村づくり　どんちゃん祭り　行政の電子化　地域情報化　広報など
	交通防災係		交通安全　防犯　防災　消防団　消防施設　交通災害共済　バス事業など
住民税務課	住民係		戸籍　住民基本台帳　証明及び印鑑　国民年金　埋火葬許可など
	税務係		住民税　固定資産税　軽自動車税　国民健康保険税及び証明など
	生活環境係		公害　環境　ごみ処理　飼犬　墓地　村営住宅　人権擁護など
保健福祉課	地域福祉係		生活保護　障害者・母子・児童福祉　保育所　子育て支援など
	児童クラブ	TEL88-2501	学童保育（片桐区民会館）
	つどいの広場	TEL88-3201	子育て支援（バンビーニ）
	高齢者福祉係		高齢者福祉　介護保険など
	地域包括支援センター	TEL88-6177	介護相談　介護予防など
	保健医療係		国民健康保険　後期高齢者医療　保健予防　感染症予防　母子保健など
	みなかた保育園	TEL88-2104	幼児保育
	片桐保育園	TEL88-2564	幼児保育
振興課	農政係		農業振興　米の生産調整　農産物の鳥獣被害対策　農業委員会　営農センターなど
	農産物加工施設	TEL88-3983	農産物加工（指定管理）
	耕地林務係		農業土木・水利　林業振興　村有林　農林道　治山　狩猟など
	商工観光係		商工業振興　観光　労政　勤労者互助会　地域活性化　空き家活用など
建設水道課	建設係		道路　河川　建築　都市計画　住宅建設　公共物管理　公園など
	国土調査係		地籍調査
	水道係		上水道　公共下水道　農業集落排水事業　合併処理浄化槽整備事業
会計室	会計係		出納事務　決算など

教育委員会 ― 教育長

総務学校係		TEL88-1005	教育委員会の庶務全般　学校教育全般　学校給食
	中川東小学校	TEL88-3011	
	中川西小学校	TEL88-3045	
	中川中学校	TEL88-3070	
	学校給食センター	TEL88-3046	
社会教育係		TEL88-1005	社会教育全般　スポーツ振興　文化振興 文化財　社会教育・社会体育施設の管理など
	公民館	TEL88-1005	公民館活動
	図書館	TEL88-1005	図書館
	文化センター	TEL88-1005	管理運営・自主事業開催など
	歴史民俗資料館	TEL88-3452	考古・歴史・民俗資料の展示・収蔵
	アンフォルメル中川村美術館	TEL88-2680	美術館（指定管理）
	銀河ドーム	TEL88-4288	管理運営

議会	常任委員会	総務経済委員会
		厚生文教委員会
	議会運営委員会	
	議会事務局	議会　監査　統計
選挙管理委員会	事務局（議会事務局が兼務）	選挙
監査委員	事務局（議会事務局が兼務）	監査
農業委員会	事務局（振興課農政係が兼務）	農地の権利移動　農地の転用　遊休農地の調査・指導など
固定資産評価審査委員会	事務局（住民税務課税務係が兼務）	土地・家屋等の固定資産評価の不服審査及び決定
土地開発公社	事務局（建設水道課国土調査係が兼務）	公共用地取得　宅地造成分譲など

中川村職員配置図

〔平成26年4月現在〕

（☆=臨時　★=嘱託　※=委託）
（ ）=兼任

- 村長　曽我　逸郎
  - 副村長　河﨑　誠
    - 総務課長　福島　喜弘
      - 庶務係長 ── 井原　伸子 ── 湯澤理知子　山上　豊司　小林　愛子(休)
      - 財政係長 ── 松崎　俊貴 ── 下平　和真
      - 企画広報係長 ── 松村　恵介 ── 小林　和弥　荒井　貴之　伊藤　雪美
      - 交通防災係長 ── 眞島　俊 ── 村田　佳洋
    - 住民税務課長　菅沼　元臣
      - 住民係長 ── 桃澤　洋恵 ── 座光寺久美子
      - 税務係長 ── 上山　公丘 ── 若山　冬樹　矢澤　英之　林　亜紀
      - 生活環境係長 ── 小林　好彦 ── 長尾　友太
    - 保健福祉課長　中平　仁司
      - 地域福祉係長 ── 村澤ゆかり ── 鈴木　崇哉
        - 児童クラブ ── ☆宮澤　己江　☆須田　博美　☆前島　文恵
        - つどいの広場 ── ☆矮松　芳栄　☆ドリチュラー直子　☆長尾久美子
      - 高齢者福祉係長 ── 宮下なを子 ── ☆堺澤　良枝
        - 地域包括支援センター ── 片桐千穂美　唐澤　岐瑠　☆小塩　和恵　☆衛藤　史朗
      - 保健医療係長 ── 池戸波津美 ── 座光寺てるこ　村田　民子　鈴木千夏子　☆酒井　康子　☆澤田　泉　松田たまき（休）
      - みなかた保育園長 ── 片桐　章子 ── 北島由利江　太田　洋平　片桐　彩　小平　芽衣　市瀬　梢　☆片桐由美子　☆高橋　巳紀　☆宮﨑由紀枝　村田　弥生（休）
      - 片桐保育園長 ── 平田由美子 ── 那須野佐千子　小林　恵美　中嶋　夕子　饗庭かほり　新井　美稀　☆近藤　寿枝　☆中川　美幸　☆小島　恵子　☆大島　千波　☆柳生　香織　☆小林　悠樹　☆佐々木留実　☆中山　理恵　☆米山　知宏　☆中野　駿　松下　真奈（休）
    - 振興課長　富永　和夫
      - 農政係長 ── 栗山　明 ── 髙柳　康広　安富　郁勇　☆米山清比古　☆北村　香澄　【農業改良普及員　高野　正美】
      - 耕地林務係長 ── 宮﨑　朋実 ── 川﨑　宏樹
      - 商工観光係長 ── 水野　恭子 ── 川上　貴史
      - 【地域おこし協力隊】☆大石　将司　☆井口　康弘
    - 建設水道課長　米山　正克
      - 建設係長 ── 小池　久志 ── 吉川　裕之　桃澤　純平
      - 国土調査係長 ── 桃澤　清隆 ── 宮﨑　和哉
      - 水道係長 ── 松澤　広志 ── 湯澤　航　桃澤　輝　松村　敦史　（石川　紗妃）
    - 会計管理者　中平千賀夫
      - 会計係長 ── 半﨑　節子 ── 石川　紗妃
- 教育委員会 ── 教育長　下平　達朗 ── 教育次長　座光寺悟司
  - 総務学校係長 ── 小林　郁子 ── 【教育相談員】★氣賀澤厚典　【中間教室指導員】☆河野　滋夫　【学習支援員・英語活動指導員】☆丹羽　吏賀
    - 中川東小学校 ── ☆南澤　文子　※米山　進　【特別支援教育補助員】☆林　祐子　☆宮下　明子　☆大島いづみ
    - 中川西小学校 ── ☆塩澤みどり　【特別支援教育補助員】☆中原八重子　※大原　隆夫
    - 中川中学校 ── ☆下平　眞樹　☆大久保美雪　★塚田美恵子　※平澤　修　【特別支援教育補助員・心の教室相談員】☆竹内　京子
    - 学校給食センター ── 竹澤　淳　富永由三子　☆平田小百合　☆松村　恵　☆三宅さおり　☆宮﨑　未来
  - 社会教育係長 ── 久保田　茂 ── 西尾　怜子
    - 公民館長　片桐　充昭 ── 窪田　和也　片桐　開
    - 図書館長　★杉澤かおり ── ☆小松　清美
    - 文化センター ── ☆斉藤　五月
    - 歴史民俗資料館長（教育長兼任） ── ☆三浦　孝美　※宮澤　光男
    - アンフォルメル中川村美術館長（教育長兼任） ── （指定管理）
    - 銀河ドーム
- 議会 ── 事務局長　米山　恒由 ── 松村　順子
- 選挙管理委員会 ── 書記長　米山　恒由 ── 松村　順子
- 農業委員会 ── 事務局長　富永　和夫 ── 髙柳　康広
- 土地開発公社 ── 事務局長　米山　正克 ── 桃澤　清隆 ── 宮﨑　和哉

平成26年度
（2014）

中川村国民健康保険事業特別会計

決　算　報　告　書

上伊那郡中川村

国民健康保険事業特別会計

1 一般状況

平成26年度

一　部 負担金	一般被保険者		3割	未就学児	2割
	退職被保険者	本　人	3割	70歳以上一般	2割※1
		被扶養者	3割	70歳以上一定以上所得者	3割
任意給付	出産育児一時金	420,000円※2	葬祭費	30,000円	

※1：平成26度から自己負担割合変更　昭和19年4月2日以降生まれの人は2割。昭和19年4月1日以前の生まれの人は1割に据え置き。
※2：健康保険法施行令改正（第36条関係）により、出産育児一時金改正(H27.1.1施行条例改正)

世帯数・被保険者数　　状況報告書（年報A・E表）より

区　分				前年度末現在	本年度末現在	年間平均	対前年増減	本年度末現在(再掲) 未就学児	前期高齢者	70歳以上一般	70歳以上現役並み
世帯数	総　数			724戸	732戸	735戸	1.10%				
		退職被保険者等	単独世帯	(50戸)	(30戸)	(42戸)	△ 40.00%				
			混合世帯	(35戸)	(25戸)	(31戸)	△ 28.57%				
被保険者数	総　数		A	1,320人	1,309人	1,332人	△ 0.83%	43人	582人	272人	14人
	退職被保険者等		B	109人	67人	93人	△ 38.53%	0人			
		退職被保険者本人		(90人)	(57人)	(77人)	△ 36.67%				
		被扶養者		(19人)	(10人)	(16人)	△ 47.37%	0人			
	一般被保険者(A-B)C	老人保健医療対象者	D	0人	0人	0人	－				
		上記以外の者	E (C-D)	1,211人	1,242人	1,239人	2.56%	43人	582人	272人	14人
介護保険第2号被保険者数				455人	432人	452人					

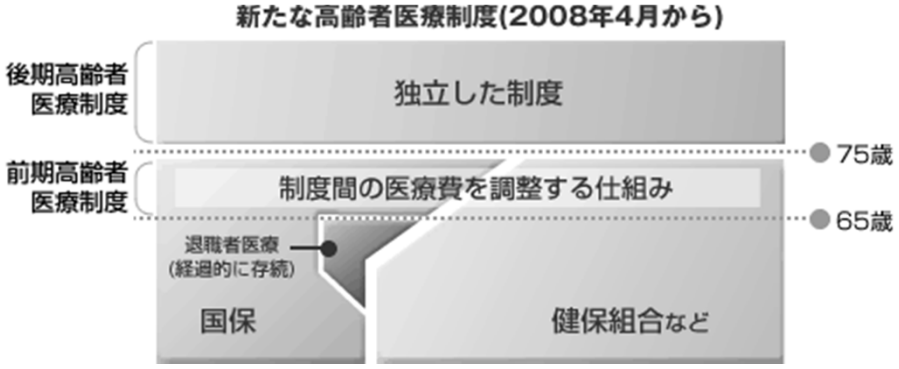

標準負担額の減額状況(年間平均)

区　分	年度平均
標準負担額の減額状況	47人

状況報告書（年報A表）より

本年度中増減　　状況報告書（年報A表）より

被保険者増減内訳	増	転　入	社保離脱	生保廃止	出　生	後期高齢者離脱	その他	計
		37人	156人	0人	1人	0人	2人	196人
	減	転　出	社保加入	生保開始	死　亡	後期高齢者加入	その他	計
		38人	121人	1人	1人	46人	0人	207人

加入割合

中川村　世帯数(3月末)	1,619戸	国保加入世帯数(年平均)	735戸	45.40%
中川村　75歳未満人口(3月末)	4,249人	国保被保険者数(年平均)	1,332人	31.35%
国保被保険者数(年平均)	1,332人	一般被保険者数(年平均)	1,239人	93.02%
		退職被保険者数(年平均)	93人	6.98%
		老人被保険者数(年平均)	0人	0.00%

2 平成26年度 国民健康保険事業特別会計決算状況

【歳入】

款 項 目	本年度	前年度	増減率
1 国民健康保険税	117,604	118,666	△ 0.9%
一般被保険者国保税	107,727	104,729	2.9%
退職被保険者国保税	9,877	13,937	△ 29.1%
5 国庫支出金	104,194	90,155	15.6%
国庫負担金	81,360	72,536	12.2%
療養給付費等負担金(現年度医療分)	47,627	40,935	16.3%
〃(老人保健拠出金)	0	0	―
〃 (介護納付分)	9,962	9,144	8.9%
〃 (後期高齢者支援金分)	20,597	19,371	6.3%
〃 (過年度分)	0	0	―
事務費負担金	0	0	―
高額医療費共同事業負担金	2,318	2,154	7.6%
特定健康診査等負担金	856	932	△ 8.2%
国庫補助金	22,834	17,619	29.6%
財政調整交付金(普通)	21,392	17,536	22.0%
特別財政調整交付・その他補助金	1,442	83	1637.3%
6 療養給付費交付金	25,270	35,000	△ 27.8%
療養給付費等負担金(現年度医療分)	18,765	27,763	△ 32.4%
〃(老人保健拠出金)	0	0	―
〃 (後期分)	6,505	7,237	△ 10.1%
〃 (過年度分)	0	0	―
7 前期高齢者支援金	144,995	162,143	△ 10.6%
8 県支出金	27,955	21,716	28.7%
県負担金	3,238	2,986	8.4%
高額医療費共同事業負担金	2,318	2,154	7.6%
特定健康診査等負担金	920	832	10.6%
県補助金	24,717	18,730	32.0%
普通調整交付金	19,708	17,075	15.4%
特別調整交付金	5,009	1,655	202.7%
10 共同事業交付金	42,451	41,653	1.9%
11 財産収入	12	8	50.0%
13 他会計繰入金	17,877	17,276	3.5%
一般会計繰入金	17,877	17,276	3.5%
基金繰入金	0	0	―
14 繰越金	28,856	32,595	△ 11.5%
療養給付費等精算分繰越金(国・基金)	6,000	12,731	△ 52.9%
その他繰越金	22,856	19,864	15.1%
15 諸収入	52	63	△ 17.5%
延滞金	0	0	―
預金利子	0	0	―
第三者納付金	0	0	―
雑 入	52	63	△ 17.5%
歳 入 合 計 A	509,266	519,275	△ 1.9%

【歳出】 (単位:千円)

款 項 目	本年度	前年度	増減率
1 総務費	2,480	1,810	37.0%
一般管理費	1,838	1,162	58.2%
連合会負担金	556	558	△ 0.4%
賦課徴収費	54	52	3.8%
運営協議会費	32	38	△ 15.8%
2 保険給付費	329,232	331,306	△ 0.6%
療養給付費	292,964	289,444	1.2%
療養費	4,095	4,214	△ 2.8%
診療報酬審査支払手数料	1,002	952	5.3%
高額療養費	30,751	33,545	△ 8.3%
出産育児一時金	390	2,941	△ 86.7%
葬祭費	30	210	△ 85.7%
結核精神給付金	0	0	―
3 後期高齢者支援金	70,874	67,933	4.3%
後期高齢者支援金	70,869	67,927	4.3%
事務費拠出金	5	6	△ 16.7%
4 前期高齢者納付金	56	68	△ 17.6%
前期高齢者納付金	51	62	△ 17.7%
事務費拠出金	5	6	△ 16.7%
5 老人保健拠出金	3	3	0.0%
老人保健医療費拠出金	0	0	―
老人保健事務費拠出金	3	3	0.0%
6 介護納付金	31,131	28,634	8.7%
7 共同事業拠出金	45,022	43,868	2.6%
共同事業医療費拠出金	9,270	8,615	7.6%
共同事業費事務費拠出金	0	0	―
保険財政共同安定化事業拠出金	35,752	35,253	1.4%
その他共同事業拠出金	0	0	―
8 保健事業費	4,129	3,403	21.3%
9 基金積立金	20	10	100.0%
10 公債費	1	0	皆増
11 諸支出金	6,233	13,384	△ 53.4%
国保税還付金	180	652	△ 72.4%
療養給付費交付金償還	3,520	2,234	57.6%
療養給付費負担金償還	2,481	10,498	△ 76.4%
特定健診国庫補助金還付	52	0	皆増
特定健診県補助金還付	0	0	―
その他支出	0	0	―
歳 出 合 計 B	489,181	490,419	△ 0.3%

歳入歳出差引額 A-B	20,085	28,856	△ 30.4%

3 平成26年度 国民健康保険事業特別会計決算状況

一般被保険者（～老人含む）

（単位：千円）

（歳 入）		本年度	前年度	増減率
国民健康保険税		107,727	104,729	2.9%
国庫支出金	事務費負担金	0	0	－
	療養給付費等負担金	47,627	40,935	16.3%
	〃 老人保健分	0	0	－
	〃 介護保険分	9,962	9,144	8.9%
	〃 後期高齢者支援金分	20,597	19,371	6.3%
	〃 過年度分	0	0	－
	高額医療費共同事業負担金	2,318	2,154	7.6%
	特定健康診査等負担金	856	932	△ 8.2%
	普通調整交付金	21,392	17,536	22.0%
	特別財政調整交付・その他補助金	1,442	83	1637.3%
	計	104,194	90,155	15.6%
前期高齢者支援金		144,995	162,143	△ 10.6%
県支出金	高額医療費共同事業負担金	2,317	2,153	7.6%
	特定健康診査等負担金	920	832	10.6%
	普通調整交付金	19,708	17,075	15.4%
	特別調整交付金	5,009	1,655	202.7%
	計	27,954	21,715	28.7%
共同事業交付金		10,880	10,389	4.7%
保険財政共同安定化事業交付金		31,572	31,265	1.0%
繰入金	一般会計より 保険基盤安定分	16,874	14,489	16.5%
	一般会計より 職員給与費等	0	0	－
	一般会計より 出産育児一時金	260	1,960	△ 86.7%
	一般会計より 財政安定化支援事業	743	827	△ 10.2%
	一般会計より 計	17,877	17,276	3.5%
	基金等	0	0	－
	直診勘定	0	0	－
繰越金		25,336	30,361	△ 16.6%
財産収入		12	8	50.0%
第三者納付金		0	0	－
その他の収入		52	63	△ 17.5%
一般被保険者歳入合計		470,599	468,104	0.5%

（歳 出）		本年度	前年度	増減率
総務費		2,480	1,810	37.0%
保険給付費	療養給付費	275,895	265,516	3.9%
	療養費	3,942	3,639	8.3%
	高額療養費	29,608	31,020	△ 4.6%
	移送費	0	0	－
	小計	309,445	300,175	3.1%
	出産育児一時金	390	2,941	△ 86.7%
	葬祭諸費	30	210	△ 85.7%
	結核精神給付金	0	0	－
	審査支払手数料	1,002	952	5.3%
	計	310,867	304,278	2.2%
後期高齢者支援金	後期高齢者支援金	70,869	67,927	4.3%
	事務費拠出金	5	6	△ 16.7%
	計	70,874	67,933	4.3%
前期高齢者納付金	前期高齢者納付金	51	62	△ 17.7%
	事務費拠出金	5	6	△ 16.7%
	計	56	68	△ 17.6%
老人保健	医療費拠出金	0	0	－
	事務費拠出金	3	3	0.0%
	計	3	3	0.0%
介護保険納付金		31,131	28,634	8.7%
共同事業拠出金	高額医療費共同事業医療費拠出金	9,270	8,615	7.6%
	その他共同事業拠出金	0	0	－
	保険財政共同安定化事業拠出金	35,752	35,253	1.4%
	計	45,022	43,868	2.6%
保健事業費		4,129	3,403	21.3%
直診勘定繰出金		0	0	－
公債費		1	0	皆増
基金積立金		20	10	100.0%
国保税還付金		147	254	△ 42.1%
その他支出金		2,533	10,498	△ 75.9%
一般被保険者歳出合計		467,263	460,759	1.4%

退職被保険者等分

（単位：千円）

（歳 入）	本年度	前年度	増減率
国民健康保険税	9,877	13,937	△ 29.1%
療養給付費交付金	25,270	35,000	△ 27.8%
繰越金	3,520	2,234	57.6%
その他収入	0	0	－
退職被保険者歳入合計	38,667	51,171	△ 24.4%

（歳 出）		本年度	前年度	増減率
保険給付費	療養給付費	17,069	23,928	△ 28.7%
	療養費	153	575	△ 73.4%
	高額療養費	1,143	2,525	△ 54.7%
	移送費	0	0	－
	計	18,365	27,028	△ 32.1%
療養給付費交付金精算還付金		3,520	2,234	57.6%
国保税還付金		33	398	△ 91.7%
退職被保険者歳出合計		21,918	29,660	△ 26.1%

（単位：千円）

全体合計(一般+退職)	本 年 度	前 年 度	増 減 率
歳入総合計	**509,266**	**519,275**	△ 1.9%
歳出総合計	**489,181**	**490,419**	△ 0.3%
差引残額(繰越金)	**20,085**	**28,856**	△ 30.4%
翌年度国庫支出金精算予定額	295	2,481	△ 88.1%
翌年度支払基金交付金精算予定額	808	3,520	△ 77.0%
再差引(国庫等精算後)	20,598	29,895	△ 31.1%
＊単年度実質収支	△ 2,770	8,993	△ 130.8%

＊単年度実質収支=差引残額(繰越金)-(収入の過年度分+繰越金)＋(過年度返還分)

基金保有	前年度末	本年度積立	(内利子)	本年度取崩	本年度末
国保支払準備基金	25,130	20	(12)	0	25,150

4 平成26年度 国民健康保険事業特別会計決算状況

1) 税率等

年報B(2)表

		所得割	資産割	均等割	平等割	賦課限度額	軽減税額 7割軽減 均等割	7割軽減 平等割	5割軽減 均等割	5割軽減 平等割	2割軽減 均等割	2割軽減 平等割
医療保険分	按分率	5.80%	27.00%	21,000円	21,000円							
	賦課割合	54.3%		45.7%		510,000円	14,700円	14,700円	10,500円	10,500円	4,200円	4,200円

年報B(3)表

		所得割	資産割	均等割	平等割	賦課限度額	軽減税額 7割軽減 均等割	7割軽減 平等割	5割軽減 均等割	5割軽減 平等割	2割軽減 均等割	2割軽減 平等割
後期高齢者支援金分	按分率	1.75%	7.00%	5,300円	5,000円							
	賦課割合	58.6%		41.4%		160,000円	3,710円	3,500円	2,650円	2,500円	1,060円	1,000円

年報B(4)表

		所得割	資産割	均等割	平等割	賦課限度額	軽減税額 7割軽減 均等割	7割軽減 平等割	5割軽減 均等割	5割軽減 平等割	2割軽減 均等割	2割軽減 平等割
介護保険分	按分率	1.75%	7.10%	8,500円	6,500円							
	賦課割合	53.3%		46.7%		140,000円	5,950円	4,550円	4,250円	3,250円	1,700円	1,300円

2) 賦課状況

① 医療保険分(事業年報B表・E表(2))　(単位:千円)

区分	保険税算定額	(保険税算定内訳) 所得割	資産割	均等割	平等割	軽減額等	限度額を超える額	増減額(調整額)	調定額	
一般被保険者	86,328	38,268	8,648	25,725	13,687	10,048	1,104	2,058	77,234	年報E(2)表
		44.33%	10.02%	29.80%	15.85%					
退職被保険者	8,221	3,888	952	2,310	1,071	694	13	△ 1,409	6,105	
		47.29%	11.58%	28.10%	13.03%					

② 後期高齢者支援金分(事業年報B表・E表(3))　(単位:千円)

区分	保険税算定額	(保険税算定内訳) 所得割	資産割	均等割	平等割	軽減額等	限度額を超える額	増減額(調整額)	調定額	
一般被保険者	23,540	11,546	2,242	6,493	3,259	2,485	249	547	21,353	年報E(3)表
		49.05%	9.52%	27.58%	13.84%					
退職被保険者	2,258	1,173	247	583	255	172	0	△ 392	1,694	
		51.95%	10.94%	25.82%	11.29%					

③ 介護保険分(事業年報B表(4))　(単位:千円)

区分	保険税算定額	(保険税算定内訳) 所得割	資産割	均等割	平等割	軽減額等	限度額を超える額	増減額(調整額)	調定額	
一般・退職被保険者	13,588	6,339	902	3,987	2,360	1,346	246	△ 562	11,434	年報B(4)表
		46.65%	6.64%	29.34%	17.37%					

④ 保険税収納状況　(単位:円)

項目			調定額	収入済額	不納欠損額	未収額	収納率 %	前年度収納率%	比較(参考)
現年度分	一般	医療分	77,233,822	75,472,521	−	1,761,301	97.72%	98.58%	△ 0.86%
		後期分	21,352,848	20,869,376	−	483,472	97.74%	98.59%	△ 0.85%
		介護分	9,422,665	9,154,474	−	268,191	97.15%	97.28%	△ 0.13%
		(小計)	108,009,335	105,496,371	0	2,512,964	97.67%	98.47%	△ 0.80%
	退職	医療分	6,105,378	6,052,559	−	52,819	99.13%	99.02%	0.11%
		後期分	1,694,152	1,680,289	−	13,863	99.18%	99.06%	0.12%
		介護分	2,011,235	1,986,248	−	24,987	98.76%	98.91%	△ 0.16%
		(小計)	9,810,765	9,719,096	0	91,669	99.07%	99.01%	0.06%
	(現年分計)		117,820,100	115,215,467	0	2,604,633	97.79%	98.53%	△ 0.74%
滞納繰越分	一般	医療分	4,065,956	1,575,698	318,108	2,172,150	38.75%	22.16%	16.60%
		後期分	853,557	344,924	0	508,633	40.41%	26.30%	14.11%
		介護分	925,321	310,273	60,592	554,456	33.53%	14.16%	19.37%
		(小計)	5,844,834	2,230,895	0	3,235,239	38.17%	21.57%	16.60%
	退職	医療分	112,244	97,843	0	14,401	87.17%	79.28%	7.89%
		後期分	29,135	25,516	0	3,619	87.58%	81.00%	6.58%
		介護分	40,745	34,865	0	5,880	85.57%	72.71%	12.86%
		(小計)	182,124	158,224	0	23,900	86.88%	78.44%	8.44%
	(滞納分計)		6,026,958	2,389,119	0	3,259,139	39.64%	23.63%	16.01%
合計			123,847,058	117,604,586	378,700	5,863,772	94.96%	95.17%	△ 0.21%

5 平成26年度 国民健康保険事業特別会計決算状況

1) 一般被保険者(事業年報C表)

平成26年度
(2014)

対象者	1,239人
(前年度)	(1,222人)

①医療給付の状況

(単位:円)

区 分	件数	費用額	保険者負担分	一部負担金		他法負担分	
					薬剤一部負担額	他法優先	国保優先
療養の給付	20,447件	375,145,222	275,894,942	86,867,251	0	0	12,383,029
療 養 費	556件	5,247,121	3,904,927	1,122,286	0	0	219,908
計	21,003件	380,392,343	279,799,869	87,989,537	0	0	12,602,937

※ 療養の給付 3月～2月診療分 療養費 4月～3月支給決定分

療養の給付の内訳

(単位:円)

区 分		件数	日数	費用額	受診率	1件当り日数	1日当り費用額	1人当り費用額
診療費	入 院	246件	2,934日	129,879,390	19.9%	11.9日	44,267	104,826
	入院外	10,206件	14,469日	120,780,230	823.7%	1.4日	8,348	97,482
	歯 科	2,169件	4,319日	28,467,900	175.1%	2.0日	6,591	22,977
	小 計	12,621件	21,722日	279,127,520	1018.6%	1.7日	12,850	225,285
調 剤		7,813件	(9,335枚)	90,110,150	630.6%	(1.2枚)	(9,653)	72,728
食事療養		(240件)	(7,177日)	4,919,292	19.4%	29.9日	(685)	3,970
訪問看護		13件	97日	988,260	1.1%	7.5日	10,188	798
合 計		20,447件	21,819日	375,145,222	1650.3%	1.1日	17,194	302,781
(参考)前年度合計		19,845件	20,713日	361,078,784	1624.0%	1.0日	17,432	295,482

②高額療養費

(単位:円)

区 分		合算分	単独分	他法併用分	合 計	現物給付分(再掲)	(参考)前年度合計
総 数	件 数	122件	226件	113件	461件	295件	(444件)
	高額療養費	1,905,581	24,473,989	3,228,242	29,607,812	26,597,739	31,019,668
前期高齢者(再掲)	件 数	84件	148件	92件	324件		(316件)
	高額療養費	1,166,819	15,348,404	1,758,258	18,273,481		17,829,961
70歳以上一般(再掲)	件 数	80件	59件	90件	229件		(233件)
	高額療養費	572,173	7,985,932	893,878	9,451,983		8,174,939
70歳以上現役(再掲)	件 数	0件	1件	0件	1件		(1件)
	高額療養費	0	27,881	0	27,881		54,807
未就学児(再掲)	件 数	0件	0件	0件	0件		(1件)
	高額療養費	0	0	0	0		1,170

※ 4月～3月支給決定分

2) 退職被保険者 （事業年報F表）

対象者	93人
（前年度）	（117人）

平成26年度
（2014）

①医療給付の状況

（単位:円）

区　分	件数	費用額	保険者負担分	一部負担金	薬剤一部負担額	他法負担分	
						他法優先	国保優先
療養の給付	1,741件	24,404,562	17,069,276	6,698,862	0		636,424
療　養　費	40件	218,036	152,616	65,420	0	0	0
計	1,781件	24,622,598	17,221,892	6,764,282	0	0	636,424

※　療養の給付　3月～2月診療分　　療養費　4月～3月支給決定分

療養の給付の内訳

（単位:円）

区　分		件数	日数	費用額	受診率	1件当り日数	1日当り費用額	1人当り費用額
診療費	入　院	11件	136日	6,482,690	11.8%	12.4日	47,667	69,706
	入院外	871件	1,096日	9,374,500	936.6%	1.3日	8,553	100,801
	歯　科	173件	343日	2,113,060	186.0%	2.0日	6,161	22,721
	小　計	1,055件	1,575日	17,970,250	1134.4%	1.5日	11,410	193,228
調　剤		686件	(780枚)	6,203,870	737.6%	(1.1枚)	(7,954)	66,708
食事療養		(11件)	(325日)	230,442	11.8%	29.5日	(709)	2,478
訪問看護		0件	(0日)	0	－	－	－	－
合　計		1,741件	1,575日	24,404,562	1872.0%	0.9日	15,495	262,415
(参考)前年度合計		2,354件	2,203日	35,531,490	2012.0%	0.9日	16,129	303,688

②高額療養費

（単位:円）

区　分		合算分	単独分	他法併用分	合計	現物給付分（再掲）	（参考）前年度合計
総　数	件　数	1件	10件	1件	12件	8件	13件
	高額療養費	60,750	1,066,310	16,455	1,143,515	928,001	1,861,951
未就学児（再掲）	件　数	0件	0件	0件	0件		0件
	高額療養費	0	0	0	0		0

※　4月～3月支給決定分

3) 遡及退職被保険者等の前年度以前振替分 （療給実績報告G表）

医療給付の状況

		件数	費用額	保険者負担分	一部負担金	他法負担分
		件	円	円	円	円
療養の給付等			372,420	260,694	111,726	0
食事療養・生活療養（再掲）						0
療養費等	食事療養・生活療養		0	0	0	0
	診　療　費				0	0
	海外療養費（再掲）		0	0	0	0
	移　送　費		0	0	0	0
計			372,420	260,694	111,726	0

6 平成26年度 国民健康保険事業特別会計決算状況

①国庫支出金

普通調整交付金	平成26年度	決算額	特別調整交付金	内　訳	決算額	決算額計
	医療分	12,192千円		その他特別事情分 （特別事情　再掲）	1,442千円 （０千円）	
	老人保健拠出金分	0千円				
	後期高齢者支援金分	6,525千円				
	病床転換支援金分	0千円				
	介護納付金分	2,675千円		その他		
	合　　計	21,392千円		合　　計	1,442千円	22,834千円

②県支出金（普通調交＝第一号県調整交付金・特別調交＝第二号県調整交付金）

普通調整交付金	内　訳	決算額	特別調整交付金	内　訳	決算額	決算額計
	医　療　分	12,069千円		第1号	0千円	
	老人保健拠出金分	0千円		第2号	0千円	
	介護納付金分	2,490千円		第3号	0千円	
	後期高齢者支援金分	5,149千円		第4号	5,009千円	
	病床転換支援金分	0千円				
	合　　計	19,708千円		合　　計	5,009千円	24,717千円

7 保健事業

1) 国保特定健康診査等事業

①特定健康診査

	平成26年度	平成25年度	平成24年度	平成23年度	平成22年度	平成21年度	平成20年度
特定健診対象者数（人）	994	979	994	943	955	922	927
健診受診者数（人）	546	559	584	510	531	512	555
実施率（%）	54.9%	57.1%	58.8%	54.1%	55.6%	55.5%	59.9%

②特定保健指導

			平成26年度			平成25年度	平成24年度	平成23年度	平成22年度	平成21年度
対象者	階層化後の特定保健指導対象者数（人）		79			83	119	71	53	71
（当年度）動機付け支援実施状況	階層化後の人数（人）	(ア)	60	（当年度）積極的支援実施状況		階層化後の人数（人）			(カ)	19
	優先順位付け後の人数（人）	(イ)	29			優先順位付け後の人数（人）			(キ)	13
	動機付け支援終了者数（人）	(ウ)	29			初回面接終了者数（人）			(ク)	13
	動機付け支援終了者率（%）	(ウ)/(ア)	48.3%			初回面接終了者率（%）			(ク)/(カ)	68.4%

※特定健診・特定保健指導進捗・実績管理表（特定健康診査等データ管理システム）より

2) 保健事業費

①人間ドック補助金

申請者数	補助金総額（円）	備　考
44人	440,000	10,000円/件（一泊・日帰りの別無し）

②その他

事　　業　　名		金　額	備　　考
報償費	健康優良家庭表彰記念品	0千円	平成21年度廃止
	保健補導員報償	195千円	5,000円×39人
需用費	啓発パンフレット	68千円	制度全般、臓器移植意思表示欄保護シール
通信運搬費	医療費通知郵便代	108千円	
補助金	保健補導員活動補助	17千円	

3)国保ヘルスアップ事業

事　　業　　名		金　額	備　　考
賃　金	管理栄養士(保健指導)賃金	162千円	1,010円×8H×20日
報償費	運動指導学習会講師報償	60千円	10,000円×6回
通信運搬費	受診勧奨通知郵便代	17千円	

平成26年度国民健康保険事業特別会計決算状況

歳入合計 509,266 千円

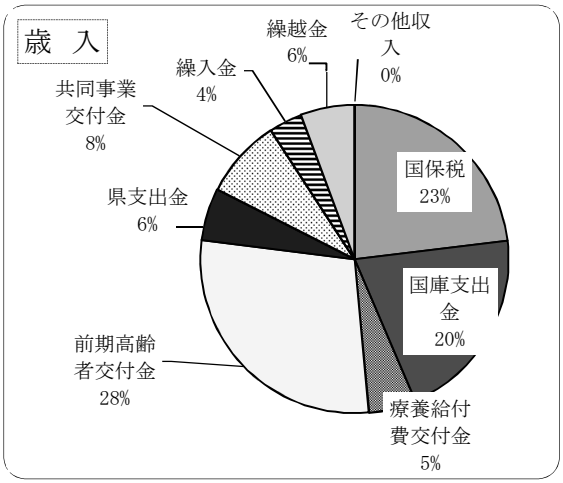

歳出合計 489,181 千円

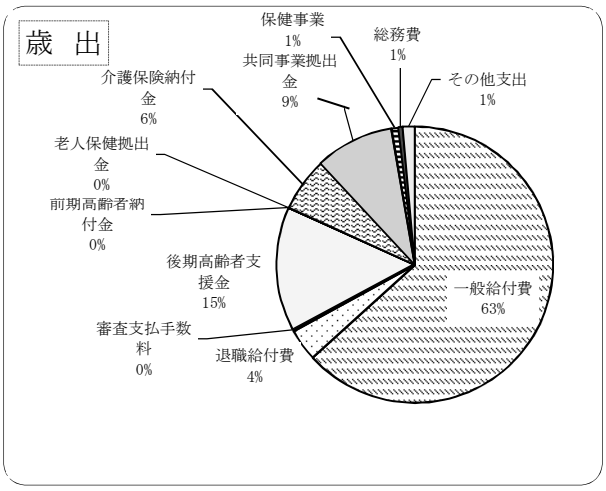

決算状況過去5年間の推移

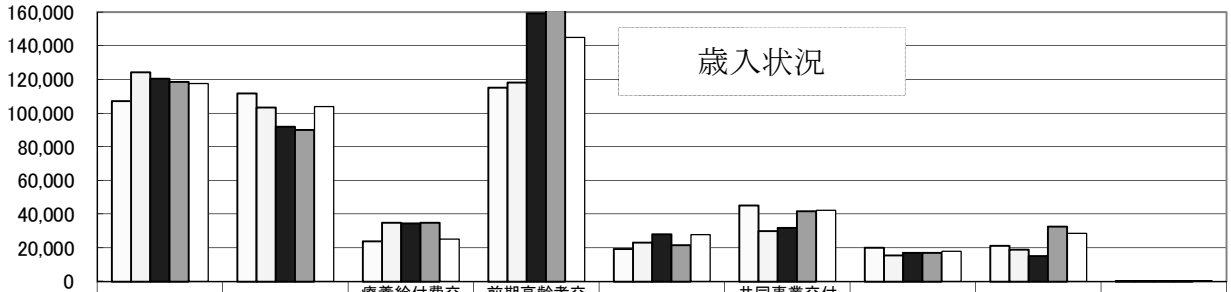

（千円）	国保税	国庫支出金	療養給付費交付金	前期高齢者交付金	県支出金	共同事業交付金	繰入金	繰越金	その他収入
□平成22年度	107,296	111,712	23,869	115,356	19,416	45,226	19,975	21,248	211
□平成23年度	124,258	103,575	34,930	118,278	23,013	29,939	15,566	19,035	53
■平成24年度	120,530	92,226	34,706	159,440	28,231	31,861	17,021	15,315	56
▨平成25年度	118,666	90,155	35,000	162,143	21,716	41,653	17,276	32,595	71
□平成26年度	117,604	104,194	25,270	144,995	27,955	42,451	17,877	28,856	64

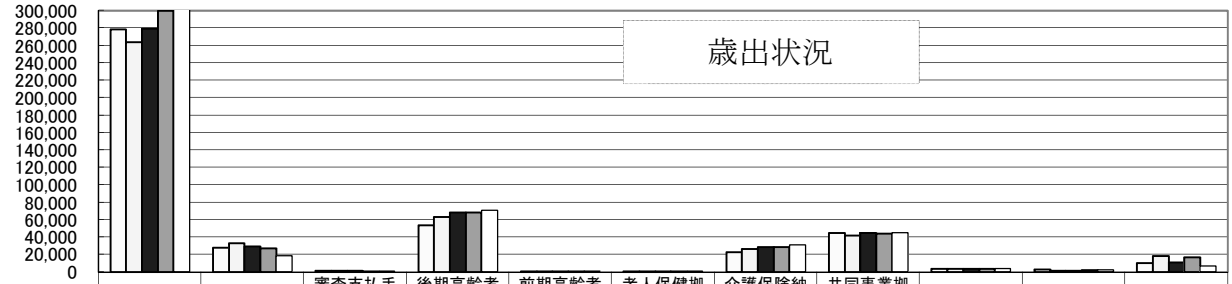

（千円）	一般給付費	退職給付費	審査支払手数料	後期高齢者支援金	前期高齢者納付金	老人保健拠出金	介護保険納付金	共同事業拠出金	保健事業	総務費	その他支出
□平成22年度	278,493	28,050	1,181	53,275	93	94	22,873	44,668	3,377	3,138	10,032
□平成23年度	263,947	33,033	1,114	63,505	188	4	26,607	41,729	3,364	1,592	18,249
■平成24年度	279,035	29,333	1,044	67,988	73	3	28,696	44,564	3,542	1,506	11,008
▨平成25年度	300,175	27,028	952	67,933	68	3	28,634	43,867	3,403	1,810	16,546
□平成26年度	309,445	18,365	1,002	70,874	56	3	31,131	45,023	4,129	2,480	6,673

被保険者数の推移

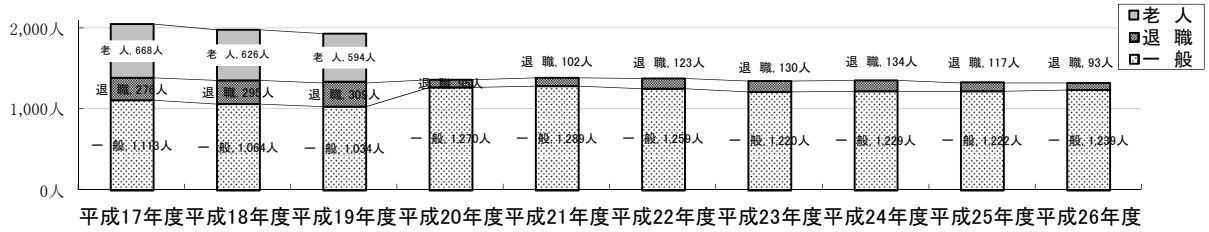

平成26年度
（2014）

中川村介護保険事業特別会計

決　算　報　告　書

上伊那郡中川村

中川村介護保険事業特別会計決算報告

1　被保険者の状況

(1)第1号被保険者の状況

区　　分		前年度末現在	本年度中増(a)	本年度中減(b)	本年度末現在	前年比	
第1号被保険者のいる世帯数		1,093 戸	53 戸	38 戸	1,108 戸	15 戸	1.4%
被保険者数	総数(H26月平均1,638人)	1,621 人	101 人	67 人	1,655 人	34 人	2.1%
	うち65歳～74歳	709 人			747 人	38 人	5.4%
	うち75歳以上	912 人			908 人	-4 人	△ 0.4%
	(再掲)外国人	2 人			2 人	0 人	0.0%
	(再掲)住所地特例者(特養)	39 人			45 人	6 人	15.4%
	(再掲)　〃　(特養以外)	8 人			8 人	0 人	0.0%

(2)第1号被保険者の増減の状況

区　分	増　事　由(a)				減　事　由(b)			
	転　入	65歳到達	その他	計	転　出	死　亡	その他	計
平成26年度	5人	96人	0人	101人	7人	60人	0人	67人

2　要介護認定の状況

(1)介護認定関係決算

○介護認定事業費計(9065)　　5,682,840 円

収　入　額　計	5,682,840	支　出　額　計	5,682,840
一般会計繰入金 《補助金無し、全額村負担》	5,682,840	(認定調査員等)　賃　金	2,514,290
		需要費　封筒印刷	26,784
		役務費　手数料	1,061,446
		委託料　県外介護認定調査	4,320
		上伊那広域連合負担金	2,076,000

・認定申請主治医意見書作成状況

在宅	基準単価	作成件数	支払金額	施設	基準単価	作成件数	支払金額	備　考
在宅新規	5,400円	57件	307,800円	施設新規	4,320円	34件	146,880円	
〃　継続	4,320円	127件	548,640円	施設継続	3,240円	17件	55,080円	
初診料	3,046円	(1件)	3,046円	全　計		235件	1,061,446円	

(2)介護認定審査会　審査実績　　(単位　件)

区　　分		新規申請	変更申請	更新申請	計	1ケ月平均
平成26年度中川村計		62	18	158	238	19.8
構成		26.1%	7.6%	66.4%	100.0%	-
参考	平成26年度広域計	2,066	621	4,837	7,524	627.0
	平成25年度中川村計	67	20	167	254	21.2

(3)非該当認定結果状況

申請後認定調査・審査会審査の結果、非該当(自立)の認定となった者　　0件　(平成25年度　0件)

(4)新規介護認定申請者の介護度別認定結果

区　分	自立	要支援1	要支援2	要介護1	要介護2	要介護3	要介護4	要介護5	計
新認定	0人	0人	10人	25人	10人	4人	8人	2人	59人
構成比	0.0%	0.0%	16.9%	42.4%	16.9%	6.8%	13.6%	3.4%	100.0%

(5)認定者数の推移　(2号被保険者含む　県状況報告数値より)

区　分	要支援1	要支援2	要介護1	要介護2	要介護3	要介護4	要介護5	計
平成26年　3月末	11人	28人	53人	57人	62人	37人	29人	277人
9月末	9人	34人	42人	64人	51人	51人	25人	276人
平成27年　3月末	7人	36人	59人	57人	46人	52人	26人	283人
平成26年度月平均	9人	34人	49人	61人	51人	50人	26人	279人

(6)要介護認定者の出現率(平成27年3月末の状況)

区　　分		被保険者数(A)	要介護認定者数(B)	出現率 (B/A)	前年度末出現率
第2号被保険者(40歳～64歳)		1,575人	5人	0.32%	0.37%
第1号被保険者(65歳以上)		1,655人	278人	16.80%	16.72%
	うち65歳～74歳	(747人)	(23人)	(3.08%)	(3.10%)
	うち75歳以上	(908人)	(255人)	(28.08%)	(27.30%)
参考:介護保険事業計画における平成26年度の予想出現率					15.9%

(7)要介護認定者の被保険者区分別介護度分布(平成27年3月末の状況)

区　　分	要支援1	要支援2	介護1	介護2	介護3	介護4	介護5	計	構成比	前年3月末	前年比
第2号被保険者(40歳～64歳)	0人	1人	3人	1人	0人	0人	0人	5人	1.8%	6人	-16.7%
第1号被保険者(65歳～74歳)	1人	4人	5人	4人	5人	2人	2人	23人	8.1%	22人	4.5%
第1号被保険者(75歳以上)	6人	31人	51人	52人	41人	50人	24人	255人	90.1%	249人	2.4%
総　数	7人	36人	59人	57人	46人	52人	26人	283人	100.0%	277人	2.2%
構成比	2.5%	12.7%	20.8%	20.1%	16.3%	18.4%	9.2%	100%			

3　介護保険事業等懇話会

(1)懇話会委員　第6期委嘱期間　H26.8.1～H29.7.31

(2)懇話会開催回数　4回　開催日　平成26年9月22日(月)　平成27年1月26日(月)
平成27年2月10日(火)　平成27年3月30日(月)

介護保険状況報告、高齢者保健福祉事業状況報告、意見交換等
高齢者福祉計画・第6期介護保険事業計画、第6期介護保険料について
地域包括支援センター運営協議会・地域密着型サービス運営委員会も同時開催

4 介護給付費の状況（平成26年3月～平成27年2月利用分）

(1)介護給付費負担金精算状況　（単位 円）

収入割合【各負担額】		支 出 額		
国庫負担金(施設15%、その他20%)	104,433,065	介護サービス等諸費 (9070)		549,169,238
国庫補助金(財政調整交付金)	38,810,000			
県負担金(施設17.5%、その他12.5%)	80,541,679		内介護サービス等諸費	(504,187,524)
村介護給付費繰入金 (12.5%)	69,830,564		内介護予防サービス等諸費	(19,378,004)
支払基金交付金(介護給付分29%)	160,523,000		内特定入所者介護サービス費	(25,603,710)
第1号被保険者保険料	92,096,214	審査支払手数料 (9075)		510,660
介護給付費準備基金 繰入金	12,410,000	高額介護サービス費 (9090)		8,964,624
各負担金合計額	558,644,522	給付費精算決定額		558,644,522

＊国及び支払基金 翌年度精算内容

・国庫負担金	翌年度追加交付(返還)予定額＝	△ 3,415,276
・支払基金交付金	翌年度追加交付予定額＝	1,483,911

(2)介護度別給付状況【1年間:H26年3月～H27年2月】

①介護保険サービス延べ受給(利用)者　（単位:人）

区　分	要支援1	要支援2	要介護1	要介護2	要介護3	要介護4	要介護5	合 計
居宅サービス	257	965	1,309	1,794	1,278	1,067	769	7,439
地域密着型サービス	0	12	56	90	113	84	40	395
施設サービス	－	－	74	75	160	283	134	726
計	257	977	1,439	1,959	1,551	1,434	943	8,560

②費用額　（単位:円）

区 分	要支援1	要支援2	要介護1	要介護2	要介護3	要介護4	要介護5	合 計
居宅S	3,245,150	17,032,702	42,672,130	65,407,972	65,336,312	55,431,216	40,936,700	290,062,182
地域密着	0	1,049,450	7,258,950	20,312,560	28,842,300	23,808,770	11,890,350	93,162,380
施設S	－	－	15,540,660	16,844,660	42,558,010	79,672,460	40,860,980	195,476,770
計	3,245,150	18,082,152	65,471,740	102,565,192	136,736,622	158,912,446	93,688,030	578,701,332

③給付額　（単位:円）

区 分	要支援1	要支援2	要介護1	要介護2	要介護3	要介護4	要介護5	合 計
居宅S	2,957,047	15,476,452	38,998,921	59,594,612	59,340,766	50,306,112	37,116,383	263,790,293
地域密着	0	944,505	6,533,055	18,281,304	25,958,070	21,427,893	10,701,315	83,846,142
施設S	－	－	13,986,594	15,160,194	38,302,209	71,705,214	36,774,882	175,929,093
計	2,957,047	16,420,957	59,518,570	93,036,110	123,601,045	143,439,219	84,592,580	523,565,528

(3)介護保険事業計画との比較　（単位:円）

区　分	介護給付費計 (高額サービス除)	居 宅 サービス	地域密着型 サービス	施 設 サービス	特定入所者介護サービス費	高額介護サービス費
事業計画見込額	544,678,000	250,216,000	93,194,000	182,618,000	18,650,000	7,900,000
実利用給付額	549,169,238	263,790,293	83,846,142	175,929,093	25,603,710	8,964,624
計画と実利用の比較	100.8%	105.4%	90.0%	96.3%	137.3%	113.5%
H25年度 〃 (参考)	102.2%	98.2%	99.5%	108.0%	119.3%	103.9%

(4)各種サービス給付費内訳

居宅サービス内容	給付額	割合
①訪問サービス	40,445,847	15.3%
②通所サービス	139,619,972	52.9%
③短期入所	24,054,602	9.1%
④福祉用具・住宅改修	19,364,019	7.3%
⑤特定施設入居者生活	12,962,313	4.9%
⑥ケアプラン作成	27,343,540	10.4%
計	263,790,293	100.0%

居宅サービス細部内容	給付額	割合
①'訪問介護	21,597,255	53.4%
①'訪問入浴介護	1,227,564	3.0%
①'訪問看護	10,650,564	26.3%
①'訪問リハビリテーション	6,396,759	15.8%
①'居宅療養管理指導	573,705	1.4%
②'通所介護	137,803,754	98.7%
②'通所リハビリテーション	1,816,218	1.3%

地域密着サービス内容	給付額	割合
認知症対応型共同生活介護	42,420,294	50.6%
小規模多機能型居宅介護	41,425,848	49.4%
計	83,846,142	100.0%

施設サービス内容	給付額	割合
⑦介護老人福祉施設	116,198,658	66.0%
⑧介護老人保健施設	47,602,197	27.0%
⑨介護療養型医療施設	12,128,238	6.9%
計	175,929,093	100.0%

特定入所者介護サービス費		給付額	割合
食費	短期入所	219,350	0.9%
〃	施設入所	15,248,280	59.6%
居住費	短期入所	53,480	0.2%
〃	施設入所	10,082,600	39.4%
計		25,603,710	100.0%

審査支払手数料	件数	単価	支出額
平成26年度審査	8,511	60	510,660
平成25年度審査	8,418	60	505,080
増 減 比 較	93	0	5,580

(5)高額介護サービス費の給付状況

①高額介護サービス費の給付状況

区分		決定件数	支給額	H25(昨年度)状況		備考
				件数	支給額	
①老齢福祉年金受給者 生活保護世帯 等 (上限額15,000円)	世帯合算	0 件	0 円	0件	0円	世帯 上限額 15,000円
	その他	5 件	59,395 円	12件	136,620円	
	計	5 件	59,395 円	12件	136,620円	
②利用者負担第二段階 (上限額 個人15,000円)	世帯合算	3 件	31,610 円	14件	73,767円	世帯 上限額 24,600円
	その他	590 件	6,133,863 円	455件	5,308,918円	
	計	593 件	6,165,473 円	469件	5,382,685円	
③利用者負担第三段階 (上限額24,600円)	世帯合算	11 件	73,746 円	102件	717,225円	世帯 上限額 24,600円
	その他	173 件	632,454 円	132件	580,938円	
	計	184 件	706,200 円	234件	1,298,163円	
④利用者負担第四段階 (上限額37,200円)	世帯合算	102 件	869,335 円	146件	1,152,413円	世帯 上限額 37,200円
	その他	23 件	65,308 円	14件	32,637円	
	計	125 件	934,643 円	160件	1,185,050円	
総計	世帯合算	116 件	974,691 円	262件	1,943,405円	
	その他	791 件	6,891,020 円	613件	6,059,113円	
	計	907 件	7,865,711 円	875件	8,002,518円	

②高額医療・高額介護（合算）サービス費の給付状況

区　　分	決定件数	支給額	H25(昨年度)状況		備　考
①低所得者　Ⅰ （医療+介護＝19万円）	32 件	759,146 円	21件	430,791円	70歳未満 （34万円）
②低所得者　Ⅱ （医療+介護＝31万円）	11 件	297,655 円	6件	95,039円	70歳未満 （34万円）
③一般世帯 （医療+介護＝56万円）	5 件	37,247 円	2件	69,000円	70歳未満 （67万円）
④現役並み所得 （医療+介護＝67万円）	1 件	4,865 円	1件	27,068円	70歳未満 (126万円)
合　計	49 件	1,098,913 円	30件	621,898円	

☆　平成21年度創設制度　毎年8月から翌年7月の12ケ月合計。

5　利用者負担の減免・減額の状況

(1)特養旧措置入所者に係る減免・減額の状況　　平成26年度該当者　無

旧措置入所者	平成12年4月 1日現在	17人	施設数	4施設
	平成25年3月31日現在	0人		0施設
	平成26年3月31日現在	0人		0施設

区　　分	認定 申請件数	承認件数	有効期限	実承認者数	利用者負担内容	
					食費	居住費
特定負担限度額	0件	0件	H25.6.30 (H24年11月・12月に該当者死亡)	0人	300円/日	820円/日
	0件	0件		0人	390円/日	420円/日
利用者負担減額	0件	0件		0人	97%給付	
	0件	0件		0人	95%給付	

(2)介護保険での減免・減額の状況（平成26年度中）

区　　分	負担段階	申請件数	承認件数	有効期限	実承認者数
利用者負担減額 （食費・居住費の減額）	第1段階	1件	1件	H27.7.31	1人
	第2段階	44件	44件		44人
	第3段階	21件	21件		21人

負担段階	食費	ユニット型個室	ユニット型準個室	従来型個室（特養）	従来型個室（その他）	多床室
第1段階	300円/日	820円/日	490円/日	320円/日	490円/日	0円/日
第2段階	390円/日	820円/日	490円/日	420円/日	490円/日	320円/日
第3段階	650円/日	1,640円/日	1,310円/日	820円/日	1,310円/日	320円/日
標　準	1,380円/日	1,970円/日	1,640円/日	1,150円/日	1,640円/日	320円/日

6　地域支援事業の状況

(1)介護予防事業の状況　　（単位　円）

収入割合【各負担額】		支　出　額		
国庫補助金（25.0%）	1,425,000	①介護二次予防高齢者施策		2,615,951
県補助金（12.5%）	675,865		対象者把握事業	(55,800)
村繰入金（12.5%）	675,865		通所型介護予防事業	(2,191,306)
支払基金支援交付金(2号　29%)	1,537,000		訪問型介護予防事業	(368,845)
第1号被保険者保険料（21%）	1,093,191	②介護一次予防高齢者施策		2,790,970
			介護予防普及啓発事業	(832,970)
			地域介護予防活動支援事業	(1,958,000)
各負担金(収入)合計額	5,406,921	介護予防事業（9020）計		5,406,921

＊国及び支払基金　翌年度精算内容

・国庫負担金	翌年度追加交付(返還)予定額＝	△ 73,270
・支払基金交付金	翌年度追加交付(返還)予定額＝	31,007

①介護二次予防高齢者施策　実施事業内訳

	プログラム名	実施箇所数	実施回数	参加実人数	参加延人数	備　考
介護予防事業 通所型	健康体操教室 (運動機能向上)	3　箇所	29　回	31　人	387　人	介護予防センター 葛島区民会館 保健センター
	体と頭の体操教室 (認知機能低下予防)	1　箇所	42　回	17　人	387　人	介護予防センター (片桐区民会館)

	プログラム名	実施箇所	実施回数	訪問実人数	訪問延人数	備　考
介護予防事業 訪問型	運動機能向上	該当者 自宅	24　回	13　人	67　人	月2回 木曜日
	認知症予防	該当者 自宅	42　回	18　人	82　人	毎週火曜日午後

②介護予防一般高齢者施策

介護予防普及啓発事業

プログラム名	実施箇所数	実施回数	参加延人数	備　考
健康体操教室	3　箇所	29　回	536　人	介護予防センター 葛島区民会館 保健センター
口腔・運動等出前講座	4　箇所	4　回	43　人	介護予防センター 高齢者憩いの家　等
65歳到達者訪問指導	該当者 自宅等	51　回	51　人	65歳到達一般高齢者
生きがいデイサービス (中川村社会福祉協議会へ委託)	1　箇所	72　回	463　人	介護予防拠点施設 (高齢者憩いの家)

(2)包括的・任意事業の状況　　(単位　円)

収入割合【各負担額】		支　出　額	
国庫補助金(39.5%)	2,212,000	包括的支援事業	4,604,215
県補助金(19.75%)	1,082,341	任　意　事　業	875,995
村繰入金(19.75%)	1,082,341	介護給付等費用適正化事業	(140,220)
第1号被保険者保険料(21%)	1,103,528	家族介護支援事業	(232,975)
支払基金支援交付金(2号　0%)	0	その他事業	(502,800)
各負担金(収入)合計額	5,480,210	包括任意事業(9025)計	5,480,210

＊国　翌年度精算内容

・国庫負担金	翌年度追加交付(返還)予定額＝	△ 47,318

任意事業　実施事業内訳

介護給付等費用適正化事業

介護サービス事業者研修会

介護サービスプランの確認・居宅介護支援事業所支援

介護保険外サービスを有効に活用できるための施策の推進と評価

家族介護支援事業

家族介護支援事業	要介護者の家族を対象に、介護方法、寝たきり予防等の知識や技術を習得するために教室を開催したり、自宅に訪問して指導した。
認知症高齢者見守り事業	地域における認知症高齢者の見守り体制の構築を目的とし、地区毎の認知症サポーター養成講座を開催した。認知症家族会を開催した。
家族介護継続支援事業	社協で開催する交流会の企画を一緒に行い当日の運営も一緒に行った。

その他事業

成年後見制度利用支援事業	上伊那成年後見センター運営費について、高齢者分の負担金
地域自立生活支援事業	村内の社会福祉法人やNPO法人が実施している配食の支援を活用し、高齢者の状況を定期的に把握するとともに、必要に応じ連絡を取り合い情報の共有する。

7　第1号被保険者の介護保険料賦課・徴収状況

(1)所得段階別調定額及び被保険者数

所得段階	平成26年度保険料		調　定　額		年度末被保険者数		参　考
			金　額	比　率	人　数	比　率	前年人比率
第1段階	29,640円	基準額×0.50	128,440円	0.1%	4人	0.24%	0.31%
第2段階	29,640円	基準額×0.50	4,784,390円	4.9%	156人	9.43%	9.69%
第3段階	41,490円	基準額×0.70	4,653,770円	4.7%	109人	6.59%	6.66%
第4段階	44,460円	基準額×0.75	4,494,150円	4.6%	101人	6.10%	5.12%
第5段階	56,310円	基準額×0.95	17,821,920円	18.2%	318人	19.21%	20.97%
第6段階	**59,280円**	**基準額**	**23,703,380円**	**24.1%**	**395人**	**23.87%**	**23.13%**
第7段階	74,100円	基準額×1.25	29,516,380円	30.1%	417人	25.20%	24.92%
第8段階	88,920円	基準額×1.50	11,707,800円	11.9%	138人	8.34%	8.33%
第9段階	103,740円	基準額×1.75	1,357,250円	1.4%	17人	1.03%	0.86%
計			98,167,480円	98.6%	1,655人	100%	100%

※調定金額には、年度途中の資格喪失者分を含む

(2)収納状況

区　分	調定額累計	収入額累計	収納率	還付未済減免額	未収額	未収件数	調定額構成比
特別徴収	92,669,150円	92,669,150円	100.0%	0円	0円	0件	94.5%
普通徴収	5,413,110円	5,205,890円	96.2%	0円	207,220円	15人　33件	5.5%
現年度計	98,082,260円	97,875,040円	99.8%	0円	207,220円	15人　33件	100.0%
過年度滞納	85,220円	85,220円	100.0%	0円	0円	0件	―
計	98,167,480円	97,960,260円	99.8%	0円	207,220円	15人　33件	―

8 基金の状況

(単位:千円)

基　金　名	平成25年度末現在高	平成26年度中増減		平成26年度末現在高
		積　立　額	取　崩　額	
介護給付準備基金	29,400	10	12,410	17,000
介護従事者処遇改善臨時特例基金	0	0	0	0

9 財政安定化基金

第1期から長野県で積立てていた財政安定化基金をH24から市町村へ交付 H26交付額　　0 円

10 借入金の状況

長野県財政安定化基金借入金　残額「0円」

11　平成26年度　介護保険事業特別会計決算状況

【歳入】

項　目　(款)		本年度	前年度	比較
(01) 介護保険料		97,960,260	96,718,150	1.3%
(04) 国庫支出金		147,342,065	144,161,125	2.2%
	介護給付費国庫負担金	(104,433,065)	(101,836,725)	2.5%
	調整交付金	(38,810,000)	(38,505,000)	0.8%
	地域支援事業費国庫補助金	(3,637,000)	(3,097,400)	17.4%
	その他(システム改修等補助金)	(462,000)	(722,000)	△ 36.0%
(05) 支払基金交付金(第2号被保険者負担分)		162,060,000	160,919,200	0.7%
	介護給付費支払基金交付金	(160,523,000)	(159,295,000)	0.8%
	地域支援事業費支払基金交付金	(1,537,000)	(1,624,000)	△ 5.4%
	前年度介護給付費支払基金交付金	(0)	(200)	皆減
(06) 県支出金		82,299,885	79,497,884	3.5%
	介護給付費県負担金	(80,541,679)	(78,051,472)	3.2%
	地域支援事業費県補助金	(1,758,206)	(1,446,412)	21.6%
	財政安定化基金支出金	(0)	(0)	―
(07) 財産収入		9,743	10,809	△ 9.9%
(09) 繰入金		90,938,992	82,448,361	10.3%
	一般会計繰入金計	78,528,992	74,828,361	4.9%
	内　介護給付費村負担分	(69,830,564)	(68,298,457)	2.2%
	内　地域支援事業費分	(1,758,206)	(1,446,412)	21.6%
	内　人件費・事務費等村負担分	(6,940,222)	(5,083,492)	36.5%
	基金繰入金計	12,410,000	7,620,000	62.9%
	内　介護給付費準備基金繰入金	(12,410,000)	(7,620,000)	62.9%
	内　介護従事者処遇改善臨時特例基金繰入金	(0)	(0)	―
(10) 繰　越　金		4,741,979	5,175,805	△ 8.4%
(11) 諸　収　入		1,834,360	2,005,360	△ 8.5%
歳　入　合　計		587,187,284	570,936,694	2.8%

【歳出】

項　目　(款)		本年度	前年度	比較
(01) 総　務　費		8,773,234	7,088,650	23.8%
	一般管理費	(3,069,105)	(2,818,145)	8.9%
	賦課徴収費	(21,289)	(20,365)	4.5%
	介護認定諸費	(5,682,840)	(4,250,140)	33.7%
(02) 保険給付費		558,644,522	546,387,657	2.2%
	介護・支援サービス給付等諸費	(549,169,238)	(537,258,161)	2.2%
	審査支払手数料	(510,660)	(505,080)	1.1%
	高額介護サービス等費	(8,964,624)	(8,624,416)	3.9%
(03) 財政安定化基金拠出金		0	0	―
(05) 地域支援事業費		10,887,131	9,354,607	16.4%
	介護予防事業費	(5,406,921)	(5,532,709)	△ 2.3%
	包括的支援事業、任意事業費	(5,480,210)	(3,821,898)	43.4%
(05) 基金積立金		10,000	20,000	△ 50.0%
	介護給付費準備基金費(準備基金)	(10,000)	(20,000)	△ 50.0%
(06) 公　債　費（一時借入金利子含む）		1,348	202	567.3%
(07) 諸支出金		4,022,877	3,343,599	20.3%
	国庫支出金過年度分返還金	(3,160,784)	(631,139)	400.8%
	支払基金交付金過年度分返還金	(862,093)	(2,712,460)	△ 68.2%
	第1号被保険者保険料還付算金	(0)	(0)	―
(08) 予　備　費		0	0	―
歳　出　合　計		582,339,112	566,194,715	2.9%

＊国庫補助金(システム改修等補助金)　翌年度追加交付(返還)予定額　＝　0

収支差引残高	4,848,172　円	H27国庫等追加交付(返還)金等	-2,020,946円
		翌年度実繰越金	2,827,226円

第１号被保険者一人当たりの１ヶ月保険給付費	(参考：前年度)
558,644,522円÷12ヶ月÷1,638人　＝　28,421　円	(28,193　円)

要介護認定者一人当たりの1ヶ月保険給付費	(参考：前年度)
558,644,522円÷12ヶ月÷279人　＝　166,859　円	(166,852　円)

介護保険事業特別会計決算状況の推移

歳入状況　（単位：千円）

区　分	介護保険料	国庫支出金	支払基金交付金	県支出金	繰入金	繰越金	諸収入	歳入合計
平成12年度	9,728	63,092	70,374	36,362	73,413	0	12	252,981
平成13年度	29,553	82,237	96,909	35,712	65,101	6,548	41	316,101
平成14年度	39,915	88,445	113,659	47,966	56,037	5,303	2	351,327
平成15年度	55,522	104,366	111,700	44,553	54,942	6,461	3	377,547
平成16年度	54,972	112,237	129,740	53,367	56,515	119	6	406,956
平成17年度	55,326	109,015	120,692	50,306	54,261	5,454	5	395,059
平成18年度	73,225	102,179	118,579	56,455	56,749	3,673	556	411,416
平成19年度	75,136	103,239	125,808	58,625	57,913	836	1,496	423,053
平成20年度	77,607	106,306	120,192	57,996	55,966	5,416	2,034	425,517
平成21年度	78,450	105,810	112,841	55,826	55,949	3,075	1,866	413,817
平成22年度	78,263	111,636	129,980	60,295	59,397	7,920	1,403	448,894
平成23年度	78,978	118,947	138,373	67,553	72,968	9,329	1,451	487,599
平成24年度	94,650	134,520	155,622	77,387	71,532	1,731	1,565	537,007
平成25年度	96,718	144,161	160,919	79,498	82,449	5,176	2,016	570,937
平成26年度	97,960	147,342	162,060	82,300	90,939	4,742	1,844	587,187

歳出状況　（単位：千円）

区　分	総務費	保険給付等諸費	地域支援事業費	財政安定化基金拠出金	基金積立金	公債費	諸支出金	歳出合計
平成12年度	8,476	210,976	－	1,310	15,671	0	0	236,433
平成13年度	8,979	285,697	－	1,310	10,710	0	4,101	310,797
平成14年度	10,688	328,524	－	1,310	3	32	4,309	344,866
平成15年度	8,994	356,423	－	348	0	3,038	8,626	377,429
平成16年度	6,370	389,339	－	348	0	1,945	3,500	401,502
平成17年度	6,416	378,026	－	348	0	1,958	4,639	391,387
平成18年度	5,903	382,905	3,472	409	9,950	2,417	3,900	408,956
平成19年度	6,307	388,922	3,744	409	10,000	4,813	3,442	417,637
平成20年度	8,278	389,672	4,001	409	14,170	23	5,889	422,442
平成21年度	7,401	375,401	8,797	0	12,000	13	2,285	405,897
平成22年度	6,656	413,198	9,100	0	3,090	11	7,510	439,565
平成23年度	7,128	464,121	9,400	0	32	3	5,184	485,868
平成24年度	6,816	512,212	10,000	0	2,800	3	0	531,831
平成25年度	7,088	546,387	9,355	0	20	2	3,343	566,195
平成26年度	8,773	558,645	10,887	0	10	1	4,023	582,339

第1号被保険者の介護保険料基準額の推移	年　額	月　額	基準段階/全段階
第1期介護保険事業計画 《平成12年度～平成14年度》基準額年額	27,680円	2,307 円	3段階/5
第2期介護保険事業計画 《平成15年度～平成17年度》基準額年額	38,160円	3,180 円	3段階/5
第3期介護保険事業計画 《平成18年度～平成20年度》基準額年額	49,320円	4,110 円	4段階/6
第4期介護保険事業計画 《平成21年度～平成23年度》基準額年額	51,360円	4,280 円	5段階/7
第5期介護保険事業計画 《平成24年度～平成26年度》基準額年額	**59,280円**	**4,940 円**	**6段階/9**

平成26年度介護保険事業特別会計決算状況

歳　入　　**歳入合計　587,187千円**

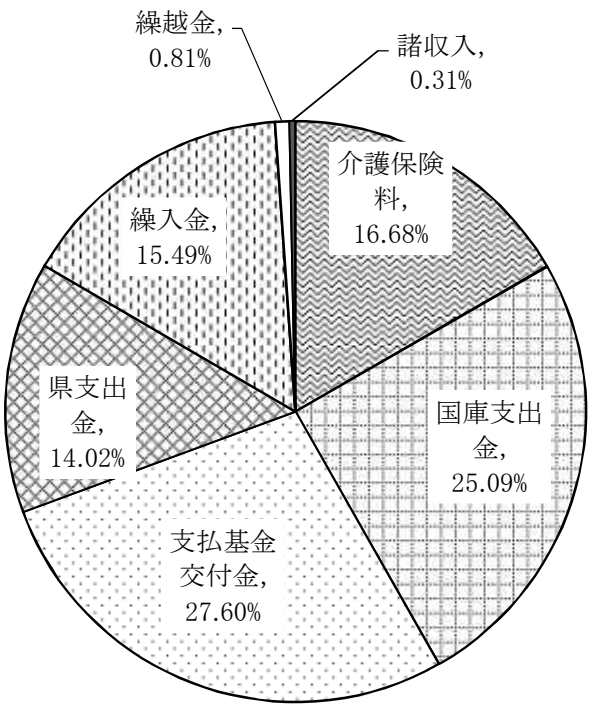

歳　出　　**歳出合計　582,339千円**

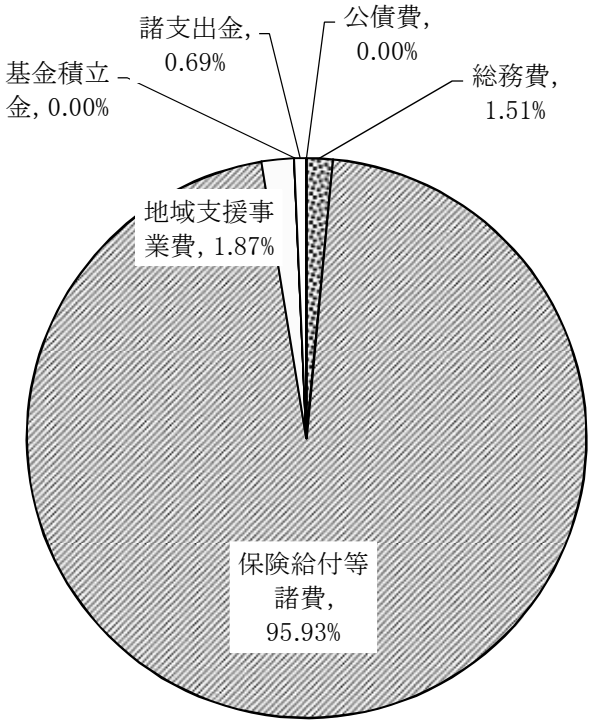

介護サービス《給付費》の推移

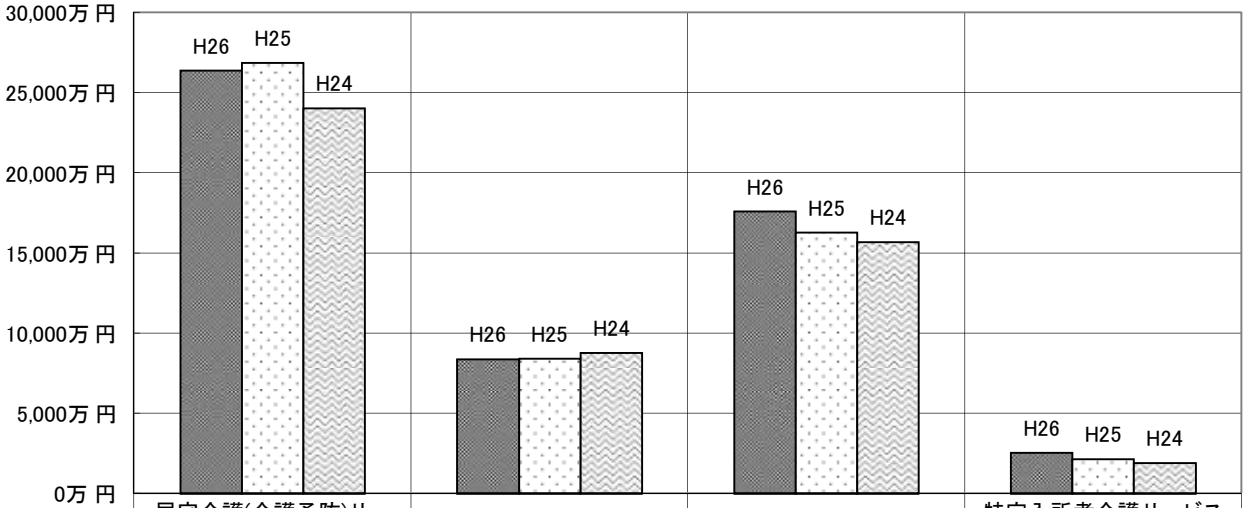

	居宅介護(介護予防)サービス	地域密着型サービス	施設サービス	特定入所者介護サービス費
H26	263,790,293	83,846,142	175,929,093	25,603,710
H25	268,655,209	84,247,722	162,896,130	21,459,100
H24	240,343,072	87,866,424	156,994,539	19,069,170

平成26年度
(2014)

中川村後期高齢者医療特別会計

決　算　報　告　書

上伊那郡中川村

後期高齢者医療特別会計

医療の対象者　　（単位:人）

	3月末	4月末	5月末	6月末	7月末	8月末	9月末	10月末	11月末	12月末	1月末	2月末	平均	前年度平均
全　体	875	875	875	875	874	874	871	875	872	869	866	864	872	891
一部負担3割	27	27	27	27	27	23	22	22	22	22	22	22	24	28
一部負担1割	848	848	848	848	847	851	849	853	850	847	844	842	848	862
65～74障害認定	11	11	11	11	11	11	11	11	10	10	10	10	11	12
被扶養者だった	218	215	216	216	216	215	214	214	214	212	208	207	214	227

長野県後期高齢者医療広域連合資料より

平成26年度決算概要

(1) 歳　入　　（単位:円）

款　　項　　目		本年度	前年度	比較
1　後期高齢者医療保険料				
	保険料	32,009,900	30,745,100	4.1%
	滞納繰越分	0	0	―
2　使用料及び手数料				
	証明手数料	0	0	―
4　繰入金				
	事務費繰入金	401,732	635,112	△ 36.7%
	保険基盤安定繰入金	13,419,568	12,690,570	5.7%
5　繰越金				
	繰越金	21,900	16,700	31.1%
6　諸収入				
	延滞金･過料	0	0	―
	保険料還付金	0	0	―
	還付加算金	3,900	0	皆増
	雑入	0	0	―
歳　入　合　計		45,857,000	44,087,482	4.0%

(2) 歳　出　　（単位:円）

款　　項　　目		本年度	前年度	比較
1　総　務　費				
	一般管理費	394,584	627,605	△ 37.1%
	徴収費	7,148	7,507	△ 4.8%
2　後期高齢者医療広域連合納付金				
	広域連合納付金(保険料分)	31,933,800	30,739,900	3.9%
	広域連合納付金(基盤安定分)	13,419,568	12,690,570	5.7%
3　諸支出金				
	保険料還付金	3,900	0	皆増
	還付加算金	0	0	―
歳　出　合　計		45,759,000	44,065,582	3.8%

収支差引残高	98,000円	広域連合納付分	98,000円	(出納閉鎖期間入金)
		実質差引残高	0円	

3 医療給付の状況

※長野県後期高齢者医療広域連合資料より

(1) 医療給付(費用額)

区　分	医　科				歯　科		療養給付費の計(1)	
	入　院		入　院　外					
	件数	金　額	件数	金　額	件数	金　額	件数	金　額
平成26年度	件 471	円 273,283,530	件 12,355	円 175,153,870	件 1,083	円 16,994,540	件 13,909	円 465,431,940
前年度	471	262,170,920	12,655	167,746,568	1,017	18,734,860	14,143	448,652,348
比較増減	0.0%	4.2%	△ 2.4%	4.4%	6.5%	△ 9.3%	△ 1.7%	3.7%

薬剤の支給(2)		食事・生活療養費(3)		訪問看護療養費(4)		療養費(5)		総医療費 (1)+(2)+(3)+(4)+(5)	
件	円	件	円	件	円	件	円	件	円
10,440	167,359,100	443	11,045,388	27	1,377,900	373	4,564,562	25,192	649,778,890
10,707	171,436,100	431	10,503,213	16	818,650	371	4,150,915	25,668	635,561,226
△ 2.5%	△ 2.4%	2.8%	5.2%	68.8%	68.3%	0.5%	10.0%	△ 1.9%	2.2%

(2) 療養費(再掲)

区　分	一般診療		薬剤の支給		補装具		柔道整復	
	件数	金　額	件数	金　額	件数	金　額	件数	金　額
平成26年度	件 1	円 138,712	件 0	円 0	件 13	円 402,473	件 305	円 3,238,877
前年度	0	0	0	0	9	188,846	318	3,337,004
比較増減	皆増	皆増	―	―	44.4%	113.1%	△ 4.1%	△ 2.9%

アンマ・マッサージ	はり・きゅう		食事・生活療養費 差額支給	訪問看護	その他	療養費計		(葬祭費)	(高額療養費)
件	件	円	件	件	件	件	円	件	円
0	54	784,500	0	0	0	373	4,564,562	(40)	(3,751,411)
0	44	625,065	0	0	0	371	4,150,915	(55)	(3,696,701)
―	22.7%	25.5%	―	―	―	0.5%	10.0%	△ 27.2%	1.5%

(3) 一人当たり医療費

区　分	被保険者数 (a)	支弁額 (b)	一部負担金 (c)	収入額 (再掲)	総医療費 (d)＝(b)+(c)	一人当たり医療費 (d)/(a)	順位
平成26年度	872人	594,258,995円	55,519,895円	0円	649,778,890円	745,159円	48/77
前年度	891人	579,809,804円	55,751,422円	5,815,399円	635,561,226円	713,312円	62/77
長野県	325,789人	239,211,168,873円	22,861,174,582円	298,845,734円	262,072,343,455円	804,424円	県全体

※一人当たり医療費内の収入額・・・第三者行為収入

4 後期高齢者医療保険料の納付

(1) 保険料の算出

平成26・27年度	均等割額	40,347円	所得割率	8.10%	保険料限度額	570,000円
平成24・25年度	均等割額	38,239円	所得割率	7.29%	保険料限度額	550,000円
平成22・23年度	均等割額	36,225円	所得割率	6.89%	保険料限度額	500,000円
平成20・21年度	均等割額	35,787円	所得割率	6.53%	保険料限度額	500,000円

(2) 保険料の軽減状況(基盤安定繰入金)

	高確法第99条第1項(※1)						高確法第99条第2項(※2)		計	
	7割軽減		5割軽減		2割軽減		5割軽減			
	人	円	人	円	人	円	人	円	人	円
平成26年度	316	8,729,433	66	1,297,858	51	411,570	149	2,980,707	582	13,419,568
前年度	325	8,358,301	47	881,113	54	404,705	164	3,046,451	590	12,690,570
比較増減	△ 2.8%	4.4%	40.4%	47.3%	△ 5.6%	1.7%	△ 9.1%	△ 2.2%	△ 1.4%	5.7%

※1 市町村は一般会計から特別会計に軽減分を繰り入れなければならない。

※2 被用者保険の被扶養者であった者の軽減分は2年経過まで特別会計に繰り入れなければならない。

(3) 平成26年度 現年分 保険料年度集計一覧表

相当年度		調定	収納済	収入未済	還付未済額	収納率	滞納繰越額
		件数	件数	件数	件数	%	人数又は件数
		金額（A）	金額（B）	金額（C）	金額（D）	（E）	金額（F）
平成26年		32,084,500円	32,009,900円	74,600円		99.77	
		5,397件	5,395件	2件			
	特徴	25,213,300円	25,213,300円			100.00	
		4,598件	4,598件				
	普徴	6,871,200円	6,796,600円	74,600円		98.91	
		799件	797件	2件			

5 後期高齢者健康診査（一般会計処理）

平成26年度　後期高齢者健康診査事業実績報告書　（単位:人）

項　目			総　数	集団健康診査			個別健康診査	
				直　営	再　掲 自　己 健診機関	健診機関 委　託	自　己 健診機関 直　営	健診機関 委　託
受診対象者数			172			172		
生活習慣病で受診中の者であったため健診の対象から除いた者								
受診者数			137			137		
	再掲	眼底検査を除く選択項目のいずれか一方又は両方を実施した者						
		生活機能評価と同時実施した者						
		特定高齢者の候補者となった者で生活機能評価を受診した者						
		生活習慣病で受診中であった者						
実施時期			6/16～6/21			6/16～6/21		

（受診者数の基準額は長野県後期高齢者医療広域連合から補助金入金:一般会計）

6 後期高齢者人間ドック補助事業

補助金額　1人１０，０００円(人間ドック費用額の２分の１、上限１０，０００円)

平成26年度　人間ドック　補助申請　　3人）

(平成25年度　人間ドック　補助申請　　1人）

（補助金全額は長野県後期高齢者医療広域連合から入金:一般会計）

平成26年度
（2014）

中川村公共下水道事業特別会計

決　算　報　告　書

上伊那郡中川村

公共下水道事業特別会計決算報告書

1　業務状況

(1) 施設運営状況

		公共下水道　合計		大草処理区		片桐処理区	
		H26	H25	H26	H25	H26	H25
最大処理水量	m^3／日	797	790	304	298	493	492
平均処理水量	m^3／日	670	672	259	262	411	410
年間総処理水量	千m^3	245	245	95	95	150	150
年間総汚泥発生量	m^3	2,058	1,991	764	729	1,294	1,262
年間脱水処分量	t	194.9	197.8	76.0	80.0	118.9	117.8
浄化センター処理能力	供用開始			H9年4月1日		H15年2月1日	
	計画汚水量			466㎥／日最大		883㎥／日最大	
	計画処理人口			1,200人		2,300人	

(2) 水洗化の状況

		公共下水道　合計		大草処理区		片桐処理区	
		H26	H25	H26	H25	H26	H25
一般家庭	供用戸数　戸	940	933	325	323	615	610
	水洗化戸数　戸	820	804	299	299	521	505
	水洗化率　%	87.2%	86.2%	92.0%	92.6%	84.7%	82.8%
事業所等	供用戸数　戸	126	126	46	46	80	80
	水洗化戸数　戸	116	109	44	43	72	66
	水洗化率　%	92.1%	86.5%	95.7%	93.5%	90.0%	82.5%
人口による水洗化率	処理区域内人口　人	2,896	2,912	970	977	1,926	1,935
	水洗化人口　人	2,579	2,570	902	915	1,677	1,655
	水洗化率　%	89.1%	88.3%	93.0%	93.7%	87.1%	85.5%

(3) 使用料

		公共下水道　合計		大草処理区		片桐処理区	
		H26	H25	H26	H25	H26	H25
一般家庭	決算額　千円	46,694	45,672	16,880	16,844	29,814	28,828
	月1戸当り　円	4,745	4,734	4,705	4,695	4,769	4,757
事業所等	決算額　千円	12,909	12,879	6,887	7,042	6,022	5,837
	月1戸当り　円	9,274	9,846	13,044	13,647	6,970	7,370

(4) 手数料

【単位:千円】

	H26	H25
排水工事店指定手数料	25	35
宅内設備工事審査手数料	200	190

(5) 維持管理

【単位:千円】

	公共下水道　合計		大草処理区		片桐処理区	
	H26	H25	H26	H25	H26	H25
処理施設管理委託	9,601	8,200				
マンホールポンプ管理委託	1,538	1,414				
汚泥処分費(脱水作業)	3,499	3,402	1,426	1,323	2,073	2,079

	公共下水道　合計		大草処理区		片桐処理区	
	H26	H25	H26	H25	H26	H25
汚泥処分費(汚泥処分費)	4,282	4,494	1,644	1,767	2,638	2,727
水質・汚泥検査	1,024	996	512	498	512	498
処理施設機器修繕	814	814	757	757	57	57
マンホールポンプ修繕	983	1,444	907	1,187	76	257
公共ます設置工事	432	3,896				
管路周辺修繕工事	227	842				

2　地方債の状況

(1) 起債別

【単位:千円】

区　分	下水道事業債		過疎対策事業債	合　計
	下水道事業債	〃(臨時措置分)		
平成25年度末　現在高	1,406,673	203,443	51,460	1,661,576
本年度発行額	0	0	0	0
本年度償還(　元金　)	84,456	11,129	19,453	115,038
本年度償還(　利子　)	29,696	3,546	645	33,887
本年度償還(　合計　)	114,152	14,675	20,098	148,925
平成26年度末　現在高	1,322,217	192,314	32,007	1,546,538

(2) 借入先別

【単位:千円】

区　分	政府資金	公庫資金	合　計
	財政融資資金	公営企業金融公庫	
平成25年度末　現在高	1,104,687	556,889	1,661,576
本年度発行額	0	0	0
本年度償還(　元金　)	78,342	36,696	115,038
本年度償還(　利子　)	22,578	11,309	33,887
本年度償還(　合計　)	100,920	48,005	148,925
平成26年度末　現在高	1,026,345	520,193	1,546,538

(3) 年度別現在高

【単位:千円】

区　分	下水道事業債		過疎対策事業債	合　計
	下水道事業債	〃(臨時措置分)		
H5～10年度	742,182	66,756	0	808,938
H11年度	127,951	29,614	0	157,565
H12年度	66,688	30,409	0	97,097
H13年度	72,859	32,590	0	105,449
H14年度	152,421	32,945	3,861	189,227
H15年度	86,580	0	2,304	88,884
H16年度	44,777	0	12,461	57,238
H17年度	19,094	0	7,189	26,283
H18年度	2,864	0	1,763	4,627
H19年度	6,801	0	4,429	11,230
合　計	1,322,217	192,314	32,007	1,546,538

3　水洗化の状況

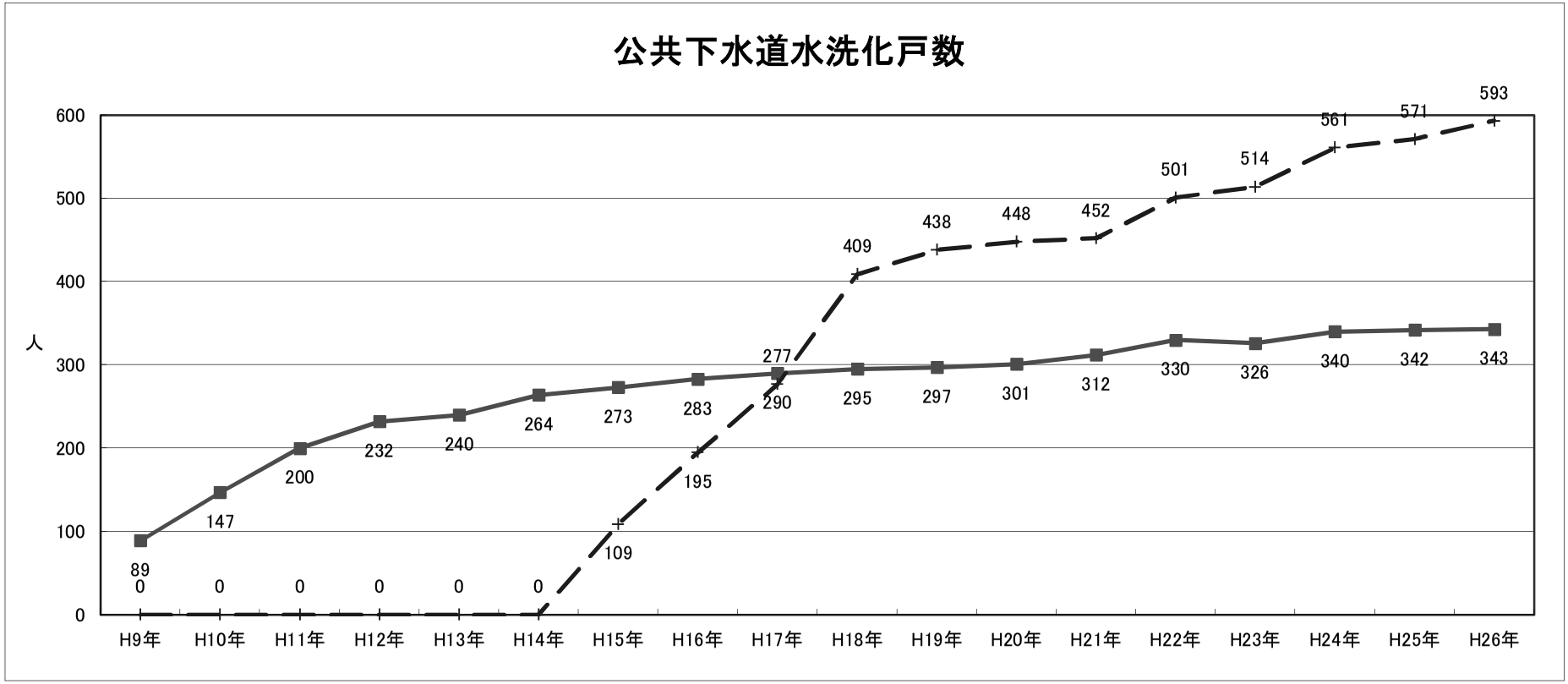

		H9年	H10年	H11年	H12年	H13年	H14年	H15年	H16年	H17年	H18年	H19年	H20年	H21年	H22年	H23年	H24年	H25年	H26年	供用戸数(※)	水洗化率
大草	一般家庭数	77	124	173	201	209	231	241	248	252	257	259	263	265	283	284	297	299	299	325	92.0%
	事業所等数	12	23	27	31	31	33	32	35	38	38	38	38	47	47	42	43	43	44	46	95.7%
	合　計	89	147	200	232	240	264	273	283	290	295	297	301	312	330	326	340	342	343	371	－
	水洗化率	24.0%	39.6%	53.9%	62.5%	64.7%	71.2%	73.6%	76.3%	78.2%	79.5%	80.1%	81.1%	84.1%	88.9%	87.9%	91.6%	92.2%	92.5%	－	－
片桐	一般家庭数	－	－	－	－	－	－	85	155	226	354	381	391	403	452	452	495	505	521	615	84.7%
	事業所等数	－	－	－	－	－	－	24	40	51	55	57	57	49	49	62	66	66	72	80	90.0%
	合　計	－	－	－	－	－	－	109	195	277	409	438	448	452	501	514	561	571	593	695	－
	水洗化率	－	－	－	－	－	－	15.7%	28.1%	39.9%	58.8%	63.0%	64.5%	65.0%	72.1%	74.0%	80.7%	82.2%	85.3%	－	－

※供用戸数は処理区域内の居住戸数とする

平成26年度　中川村下水道等普及状況

（H26年度末現在）

【単位：人】

区　　分		行政区域内人口 A	計画処理人口 B	現在処理区域内人口 C	水洗便所設置済人口 D	整 備 普及率 C/A	水洗化率 D/C	全体計画面積 (ha)	現在処理区域内面積 (ha)
公共下水道			3,500	2,896	2,579	56.7%	89.1%	162	162
	大草処理区		1,200	970	902	19.0%	93.0%	57	57
	片桐処理区		2,300	1,926	1,677	37.7%	87.1%	105	105
農業集落排水施設			1,710	1,219	1,085	23.9%	89.0%		
	片桐北部地区		660	439	419	8.6%	95.4%		
	葛島地区		850	633	555	12.4%	87.7%		
	三共地区		200	147	111	2.9%	75.5%		
小規模集合排水施設			80	66	57	1.3%	86.4%		
合併処理浄化槽 ※			710	926	736	18.1%	79.5%		
合　　計		5,107	6,000	5,107	4,457	100.0%	87.3%		

※未水洗化人口（C−D）　650

（生活排水状況等調査より）

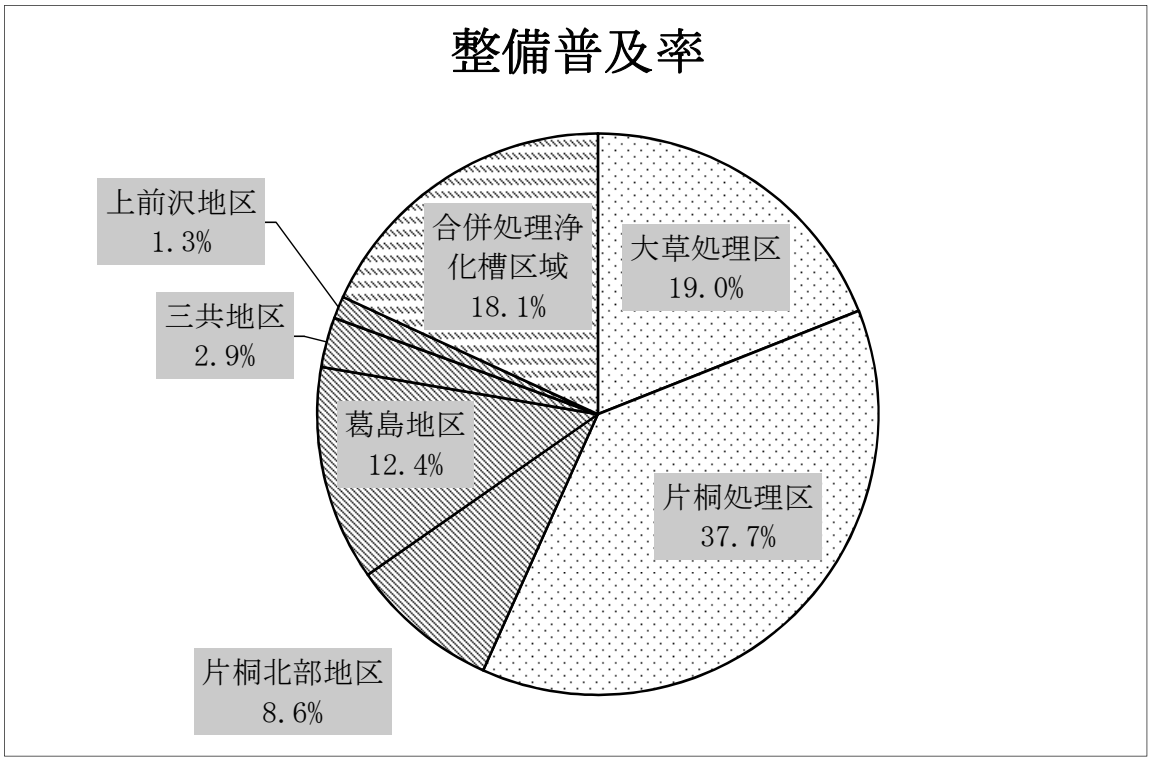

平成26年度
（2014）

中川村農業集落排水事業特別会計

決　算　報　告　書

上伊那郡中川村

農業集落排水事業特別会計決算報告書

1　業務状況

(1) 施設運営状況

		農業集落排水　合計		片桐北部		葛島		上前沢		三共	
		H26	H25	H26	H25	H26	H25	H26	H25	H26	H25
最大処理水量	m^3／日	425	397	161	145	168	177	38	19	58	56
平均処理水量	m^3／日	275	271	110	103	128	134	12	11	25	23
年間総処理水量	千m^3	100	97	40	37	47	48	4	4	9	8
年間総汚泥発生量	m^3	401	356	149	109	170	149	20	42	62	56
年間脱水処分量	t	25.4	24.7	9.5	8.2	10.7	10.4	1.0	2.3	4.2	3.8
クリーンセンター処理能力	供用開始			H8年2月5日		H12年8月1日		H15年4月1日		H16年4月1日	
	計画汚水量			179m3／日平均		230m3／日平均		22m3／日平均		54m3／日平均	
	計画処理人口			660人		850人		80人		200人	

(2) 水洗化の状況

		農業集落排水　合計		片桐北部		葛島		上前沢		三共	
		H26	H25	H26	H25	H26	H25	H26	H25	H26	H25
一般家庭	供用戸数　戸	381	380	132	134	188	188	19	18	42	40
	水洗化戸数　戸	338	333	124	126	164	160	16	15	34	32
	水洗化率　%	88.7%	87.6%	93.9%	94.0%	87.2%	85.1%	84.2%	83.3%	81.0%	80.0%
事業所等	供用戸数　戸	31	29	9	8	15	15	1	1	6	5
	水洗化戸数　戸	31	29	9	8	15	15	1	1	6	5
	水洗化率　%	100.0%	100.0%	100.0%	100.0%	100.0%	100.0%	100.0%	100.0%	100.0%	100.0%
人口による水洗化率	処理区域内人口　人	1,285	1,309	439	453	633	649	66	67	147	140
	水洗化人口　人	1,142	1,147	419	433	555	558	57	55	111	101
	水洗化率　%	88.9%	87.6%	95.4%	95.6%	87.7%	86.0%	86.4%	82.1%	75.5%	72.1%

(3) 使用料

		農業集落排水　合計		片桐北部		葛島		上前沢		三共	
		H26	H25	H26	H25	H26	H25	H26	H25	H26	H25
一般家庭	決算額　千円	20,168	19,712	7,530	7,501	9,681	9,427	974	963	1,983	1,821
	月1戸当り　円	4,972	4,933	5,060	4,961	4,919	4,910	5,073	5,350	4,860	4,742
事業所等	決算額　千円	2,260	2,093	400	403	1,594	1,480	28	29	238	181
	月1戸当り　円	6,075	6,014	3,704	4,198	8,856	8,222	2,333	2,417	3,306	3,017

(4) 手数料

【単位:千円】

	H26	H25
宅内設備工事審査手数料	100	0

(5) 維持管理

【単位:千円】

	農業集落排水　合計		片桐北部		葛島		上前沢		三共	
	H26	H25	H26	H25	H26	H25	H26	H25	H26	H25
処理施設管理委託	5,897	5,554								
マンホールポンプ管理委託	829	765								
汚泥検査	231	226								
処理施設機器修繕	1,912	1,756	313	651	1,523	0	0	1,029	76	76

	農業集落排水　合計		片桐北部		葛島		上前沢		三共	
	H26	H25	H26	H25	H26	H25	H26	H25	H26	H25
マンホールポンプ修繕	1,625	1,064	934	357	691	1,575			0	0
汚泥処分費(脱水作業)	4,555	4,371								
汚泥処分費(施設使用料)	880	736								
汚泥処分費(負担金)	1,606	1,457								
公共ます設置工事	789	370								
管路周辺修繕工事	0	483								

2　地方債の状況

(1)　起債別

【単位:千円】

区　分	下水道事業債		過疎対策事業債	合　計
	下水道事業債	〃(臨時措置分)		
平成25年度末　現在高	655,675	392,696	3,695	1,052,066
本年度発行額	0	0	0	0
本年度償還(　元金　)	41,812	22,454	1,835	66,101
本年度償還(　利子　)	15,771	7,103	42	22,916
本年度償還(　合計　)	57,583	29,557	1,877	89,017
平成26年度末　現在高	613,863	370,242	1,860	985,965

(2)　借入先別

【単位:千円】

区　分	政府資金	公庫資金	合　計
	財政融資資金	公営企業金融公庫	
平成25年度末　現在高	721,934	330,132	1,052,066
本年度発行額	0	0	0
本年度償還(　元金　)	43,054	23,047	66,101
本年度償還(　利子　)	15,538	7,379	22,917
本年度償還(　合計　)	58,592	30,426	89,018
平成26年度末　現在高	678,880	307,085	985,965

(3)　年度別現在高

【単位:千円】

区　分	下水道事業債		過疎対策事業債	合　計
	下水道事業債	〃(臨時措置分)		
H5～7年度	207,947	0	0	207,947
H8年度	40,421	0	0	40,421
H9年度	26,501	62,574	0	89,075
H10年度	85,267	79,843	0	165,110
H11年度	55,010	105,831	0	160,841
H12年度	29,099	80,579	0	109,678
H13年度	32,610	23,007	0	55,617
H14年度	68,687	18,408	0	87,095
H15年度	68,321	0	1,860	70,181
合　計	613,863	370,242	1,860	985,965

3　水洗化の状況

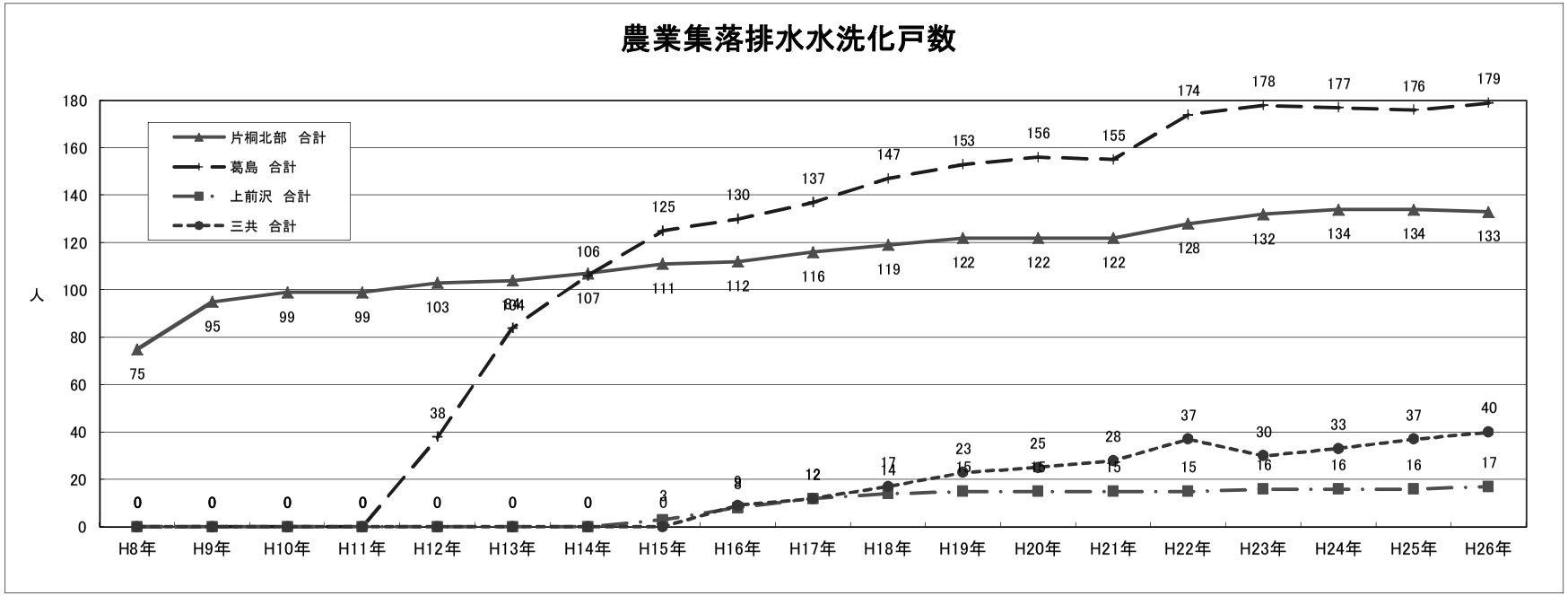

		H8年	H9年	H10年	H11年	H12年	H13年	H14年	H15年	H16年	H17年	H18年	H19年	H20年	H21年	H22年	H23年	H24年	H25年	H26年	供用戸数(※)	水洗化率
片桐北部	一般家庭数	73	91	95	95	98	99	102	105	107	110	112	114	114	116	122	124	126	126	124	132	93.9%
	事業所等数	2	4	4	4	5	5	5	6	5	6	7	8	8	6	6	8	8	8	9	9	100.0%
	合　計	75	95	99	99	103	104	107	111	112	116	119	122	122	122	128	132	134	134	133	141	－
	水洗化率	53.2%	67.4%	70.2%	70.2%	73.0%	73.8%	75.9%	78.7%	79.4%	82.3%	84.4%	86.5%	86.5%	86.5%	90.8%	93.6%	95.0%	95.0%	94.3%	－	－
葛島	一般家庭数	－	－	－	－	36	76	94	113	117	124	133	139	142	143	162	164	161	160	164	188	87.2%
	事業所等数	－	－	－	－	2	8	12	12	13	13	14	14	14	12	12	14	16	16	15	15	100.0%
	合　計	－	－	－	－	38	84	106	125	130	137	147	153	156	155	174	178	177	176	179	203	－
	水洗化率	－	－	－	－	18.7%	41.4%	52.2%	61.6%	64.0%	67.5%	72.4%	75.4%	76.8%	76.4%	85.7%	87.7%	87.2%	86.7%	88.2%	－	－
上前沢	一般家庭数	－	－	－	－	－	－	－	3	8	12	14	15	15	15	15	15	15	15	16	19	84.2%
	事業所等数	－	－	－	－	－	－	－	0	0	0	0	0	0	0	0	1	1	1	1	1	100.0%
	合　計	－	－	－	－	－	－	－	3	8	12	14	15	15	15	15	16	16	16	17	20	－
	水洗化率	－	－	－	－	－	－	－	15.0%	40.0%	60.0%	70.0%	75.0%	75.0%	75.0%	75.0%	80.0%	80.0%	80.0%	85.0%	－	－
三共	一般家庭数	－	－	－	－	－	－	－	－	7	10	15	21	23	26	35	28	28	32	34	42	81.0%
	事業所等数	－	－	－	－	－	－	－	－	2	2	2	2	2	2	2	2	5	5	6	6	100.0%
	合　計	－	－	－	－	－	－	－	－	9	12	17	23	25	28	37	30	33	37	40	48	－
	水洗化率	－	－	－	－	－	－	－	－	18.8%	25.0%	35.4%	47.9%	52.1%	58.3%	77.1%	62.5%	68.8%	77.1%	83.3%	－	－

※供用戸数は処理区域内の居住戸数とする

村木「ひのき」

四季を通じて緑で地域を涵養し、すくすくとまっすぐに伸び、発展する村の将来を象徴しています。

(昭和53(1978)年7月4日制定)

村花「うちょうらん」

花弁と花の色に独特の趣(おもむき)があり、人の和と自然の美しさを表しています。

(昭和53(1978)年7月4日制定)

中川村歌

米山　園枝／作詞
戸枝ひろし／補作詞
宇田とおる／作曲

1　朝夕に　仰ぎ親しむ　駒の頂
ああ　あの雪の　白さに映えて
中川　中川　わがふるさとの　かがやく未来
日本の屋根に　虹を呼ぶ

2　緑濃き　村を流れる　清き天竜
ああ　野に山に　めぐみはゆたか
中川　中川　わがふるさとの　産業文化
坂戸の花と　咲ききそう

3　陣馬形　姿やさしく　共にほほえみ
ああ　励みあう　理想はひとつ
中川　中川　わがふるさとよ　平和な自治の
ほまれを永久に　継ぎゆかむ