平成27年度
(2015)

中　　川　　村
決 算 報 告 書

一　般　会　計
国民健康保険事業特別会計
介護保険事業特別会計
後期高齢者医療特別会計
公共下水道事業特別会計
農業集落排水事業特別会計

上伊那郡中川村

the most beautiful villages in japan
「日本で最も美しい村」連合

地方自治法第233条第5項の規定により、平成27年度における主要な施策の成果及び予算執行の実績の概要を、次のとおり報告する。

平成28年9月　　日

中川村長　曽 我 逸 郎

目　　次

◎ 中川村一般会計

決算収支の状況				1
歳入の概要				2
税収入の状況				3
歳出の概要				4
歳出の内訳及び財源内訳				5
地方債の状況				6
各種グラフ				7
議会費	議会事務局	議会		19
総務費	総務課	庶務係		22
		財政係		24
		企画広報係	企画関係	27
	振興課	商工観光係	活性化、交流	32
	総務課	企画広報係	広報情報関係	33
		交通防災係	交通、防犯	36
	住民税務課	住民係	戸籍住民基本台帳	40
		税務係	徴税	43
	議会事務局	選挙・統計・監査		50
民生費	保健福祉課	地域福祉係	社会、障がい者福祉等	52
			保育所、児童福祉	57
		高齢者福祉係	高齢者福祉等	61
		保健医療係	国民健康保険費等	64
	住民税務課	住民係	国民年金	65
衛生費	保健福祉課	保健医療係	保健予防対策等	66
	住民税務課	生活環境係	環境衛生	70
	建設水道課	水道係	合併浄化槽	77
農林水産業費	振興課	農業委員会		78
		農政係	農政、畜産	79
		耕地林務係	耕地、林務	85
	建設水道課	国土調査係		90
商工費	振興課	商工観光係	商工、観光	91
土木費	建設水道課	建設係	一般土木	94
	住民税務課	生活環境係	住宅	98
消防費	総務課	交通防災係	消防	100
教育費	教育委員会	総務学校係		102
		社会教育係		109
村の記録				115
村のしくみ・職員配置図				117

◎ 中川村国民健康保険事業特別会計 …… 1
◎ 中川村介護保険事業特別会計 …… 1
◎ 中川村後期高齢者医療特別会計 …… 1
◎ 中川村公共下水道事業特別会計 …… 1
◎ 中川村農業集落排水事業特別会計 …… 1

平成27年度
(2015)
一般会計決算報告書

決算収支の状況

（単位：千円）

区　　分		平成27年度	平成26年度	対前年度 （増減率）
歳入総額	①	3,546,549	3,639,100	△ 92,551 (△2.5%)
歳出総額	②	3,183,514	3,422,386	△ 238,872 (△7.0%)
歳入歳出差引額 ①－②	③	363,035	216,714	146,321 (67.5%)
翌年度へ繰り越すべき財源	④	18,525	11,390	7,135 (62.6%)
実質収支 ③－④	⑤	344,510	205,324	139,186 (67.8%)
単年度収支	⑥	139,186	△ 72,961	212,147 (△290.8%)
積立金	⑦	800	700	100 (14.3%)
繰上償還金	⑧	138,225	163,632	△ 25,407 (△15.5%)
積立金取崩し額	⑨			
実質単年度収支 ⑥＋⑦＋⑧－⑨	⑩	278,211	91,371	186,840 (204.5%)

（平成27年度地方財政状況調査）

（注）
1) 単年度収支⑥は、H27実質収支-H26実質収支
2) 積立金⑦及び積立金取崩し額⑨は、財政調整基金の額
3) 繰上償還額⑧は、繰上償還額のうち「任意に行ったもの」の額

中川村の平成27年度決算に基づく健全化判断比率

（地方公共団体の財政の健全化に関する法律第2条に基づく比率）

	実質赤字比率		連結実質赤字比率		実質公債費比率		将来負担比率	
	平成27年度	平成26年度	平成27年度	平成26年度	平成27年度	平成26年度	平成27年度	平成26年度
中川村	－	－	－	－	3.3	4.6	－	－
早期健全化基準	15.0		20.0		25.0		350.0	
財政再生基準	20.0		30.0		35.0			

（注）
1)実質赤字比率は、一般会計等を対象とした実質赤字の標準財政規模に対する比率
2)連結実質赤字比率は、全会計を対象とした実質赤字(又は資金の不足額)の標準財政規模に対する比率
3)実質公債費比率は、一般会計等が負担する元利償還金及び準元利償還金の標準財政規模に対する比率(3カ年平均)
4)将来負担比率は、一般会計等が将来負担すべき実質的な負債の標準財政規模に対する比率

歳　入　の　概　要

（単位：千円）

区分	平成27年度 決算額	平成27年度 うち経常一般財源	平成27年度 決算額構成比	平成26年度 決算額	平成26年度 うち経常一般財源	平成26年度 決算額構成比	対前年度 増減額	対前年度 増減率
1 村税	451,333	451,333	12.7 %	452,187	452,187	12.4 %	△ 854	△ 0.2 %
2 地方譲与税	50,671	50,671	1.4 %	48,527	48,527	1.3 %	2,144	4.4 %
(1) 地方揮発油譲与税	15,391	15,391	0.4 %	14,530	14,530	0.4 %	861	5.9 %
(2) 地方道路譲与税								
(3) 自動車重量譲与税	35,280	35,280	1.0 %	33,997	33,997	0.9 %	1,283	3.8 %
3 利子割交付金	785	785	0.0 %	957	957	0.0 %	△ 172	△ 18.0 %
4 配当割交付金	2,191	2,191	0.1 %	2,726	2,726	0.1 %	△ 535	△ 19.6 %
5 株式等譲渡所得割交付金	2,246	2,246	0.1 %	2,077	2,077	0.1 %	169	8.1 %
6 地方消費税交付金	89,581	89,581	2.5 %	51,931	51,931	1.4 %	37,650	72.5 %
7 自動車取得税交付金	9,439	9,439	0.3 %	5,160	5,160	0.1 %	4,279	82.9 %
8 地方特例交付金	1,775	1,775	0.1 %	2,071	2,071	0.1 %	△ 296	△ 14.3 %
9 地方交付税	1,854,522	1,736,757	52.3 %	1,807,102	1,693,820	49.7 %	47,420	2.6 %
(1) 普通交付税	1,736,757	1,736,757	49.0 %	1,693,820	1,693,820	46.6 %	42,937	2.5 %
(2) 特別交付税	117,765		3.3 %	113,282		3.1 %	4,483	4.0 %
(3) 震災復興特別交付税								
10 交通安全対策特別交付金	610	610	0.0 %	607	607	0.0 %	3	0.5 %
11 分担金及び負担金	10,719	1,592	0.3 %	11,151		0.3 %	△ 432	△ 3.9 %
12 使用料及び手数料	82,388	52,959	2.3 %	84,198	2,299	2.3 %	△ 1,810	△ 2.1 %
13 国庫支出金	266,059		7.5 %	264,560		7.3 %	1,499	0.6 %
14 県支出金	219,279		6.2 %	187,373		5.2 %	31,906	17.0 %
15 財産収入	11,639	6,685	0.3 %	8,769	6,970	0.2 %	2,870	32.7 %
16 寄附金	1,643		0.0 %	3,273		0.1 %	△ 1,630	△ 49.8 %
17 繰入金								
18 繰越金	216,714		6.1 %	284,270		7.8 %	△ 67,556	△ 23.8 %
19 諸収入	45,655	7,733	1.3 %	54,861	169	1.5 %	△ 9,206	△ 16.8 %
20 村債	229,300		6.5 %	367,300		10.1 %	△ 138,000	△ 37.6 %
うち臨時財政対策債								
合計	3,546,549	2,414,357	100.0 %	3,639,100	2,269,501	100.0 %	△ 92,551	△ 2.5 %

（平成27年地方財政状況調査）

税　収　入　の　状　況

（単位：千円）

区分	科目別	調定済額 現年課税分	調定済額 滞納繰越分	調定済額 合計	収入済額 現年課税分	収入済額 滞納繰越分	収入済額 合計	徴収率 27年度	徴収率 26年度	徴収率 比較	収入済額の対前年度増減率	〔参考〕人口1人当り額（円） 中川村	〔参考〕人口1人当り額（円） (参考)全国類団
普通税	1 村民税	195,861	3,035	198,896	194,820	2,313	197,133	99.1 %	98.3 %	0.8 %	0.3 %	38,602	40,090
	(1) 個人均等割	8,832	133	8,965	8,784	100	8,884	99.1 %	98.4 %	0.7 %	1.8 %	1,740	1,494
	(2) 所得割	173,149	2,596	175,745	172,206	1,957	174,163	99.1 %	98.4 %	0.7 %	△ 1.6 %	34,103	31,718
	(個人計)	(181,981)	(2,729)	(184,710)	(180,990)	(2,057)	(183,047)						
	(3) 法人均等割	8,867	306	9,173	8,817	256	9,073	98.9 %	96.0 %	2.9 %	6.9 %	1,777	2,498
	(4) 法人税割	5,013		5,013	5,013		5,013	100.0 %	100.0 %	0.0 %	109.2 %	982	4,381
	(法人計)	(13,880)	(306)	(14,186)	(13,830)	(256)	(14,086)						
	2 固定資産税	214,207	11,559	225,766	212,027	3,609	215,636	95.5 %	94.7 %	0.8 %	△ 2.0 %	42,223	57,759
	(1) 純固定資産税	207,704	11,559	219,263	205,524	3,609	209,133	95.4 %	94.6 %	0.8 %	△ 1.9 %	40,950	55,510
	ア 土地	42,521	3,296	45,817	41,961	926	42,887	93.6 %	93.5 %	0.1 %	△ 0.6 %	8,398	10,443
	イ 家屋	103,768	7,529	111,297	102,284	2,457	104,741	94.1 %	93.1 %	1.0 %	△ 5.2 %	20,509	22,505
	ウ 償却資産	61,415	734	62,149	61,279	226	61,505	99.0 %	98.3 %	0.7 %	3.2 %	12,043	22,563
	(2) 交付金・納付金	6,503		6,503	6,503		6,503	100.0 %	100.0 %	0.0 %	△ 5.4 %	1,273	2,248
	3 軽自動車税	16,765	117	16,882	16,703	87	16,790	99.5 %	99.2 %	0.3 %	2.2 %	3,288	2,631
	4 村たばこ税	21,560		21,560	21,560		21,560	100.0 %	100.0 %	0.0 %	13.8 %	4,222	7,043
目的税	5 入湯税	214		214	214		214	100.0 %	100.0 %	0.0 %	114.0 %	42	494
合計		448,607	14,711	463,318	445,324	6,009	451,333	97.4 %	96.6 %	0.8 %	△ 0.2 %	88,377	108,017
国民健康保険税		115,210	5,834	121,044	112,816	2,957	115,773	95.6 %	95.0 %	0.6 %	△ 1.6 %	－	－

（平成27年地方財政状況調査）

【住民基本台帳搭載人口　H27.4.1現在　5,107 人】

【参考　平成26年度全国類団(Ⅱ-0)数値の人口　H27.1.1現在　6,772 人】

歳　出　の　概　要

（単位：千円）

区　分	平成27年度				平成26年度				前年度対比	
	決算額	うち、経常一般財源等	決算額構成比	経常収支比　率	決算額	うち、経常一般財源等	決算額構成比	経常収支比　率	増減額	増減率
1 人件費	588,690	530,975	18.5%	22.6%	577,741	512,137	16.9%	22.6%	10,949	1.9%
2 物件費	469,875	231,457	14.8%	9.8%	469,732	244,830	13.7%	10.8%	143	0.0%
3 維持補修費	8,959	5,437	0.3%	0.2%	15,613	9,397	0.4%	0.4%	△ 6,654	△42.6%
4 扶助費	240,138	76,749	7.5%	3.3%	245,578	78,683	7.2%	3.5%	△ 5,440	△2.2%
5 補助費等	391,022	217,172	12.3%	9.2%	383,066	209,345	11.2%	9.2%	7,956	2.1%
内訳 (1)一部事務組合に対するもの	137,035	120,342	4.3%	5.1%	179,621	128,053	5.3%	5.6%	△ 42,586	△23.7%
内訳 (2) (1)以外のもの	253,987	96,830	8.0%	4.1%	203,445	81,292	5.9%	3.6%	50,542	24.8%
6 公債費	526,372	388,147	16.5%	16.5%	556,832	393,200	16.3%	17.3%	△ 30,460	△5.5%
内訳 (1)元利償還金 (ｱ)元金	501,574	363,349	15.8%	15.4%	525,735	362,103	15.4%	16.0%	△ 24,161	△4.6%
内訳 (1)元利償還金 (ｲ)利子	24,793	24,793	0.8%	1.1%	31,091	31,091	0.9%	1.4%	△ 6,298	△20.3%
内訳 (2)一時借入金利子	5	5	0.0%	0.0%	6	6	0.0%	0.0%	△ 1	△16.7%
7 積立金	13,039		0.4%		112,867		3.3%		△ 99,828	△88.4%
8 投資及び出資金										
9 貸付金										
10 繰出金	437,629	400,150	13.7%	17.0%	425,790	395,607	12.4%	17.4%	11,839	2.8%
11 投資的経費	507,790		16.0%		635,167		18.6%		△ 127,377	△20.1%
うち、人件費	10,356		0.3%		11,216		0.3%		△ 860	△7.7%
(1)普通建設事業費	503,845		15.8%		633,422		18.5%		△ 129,577	△20.5%
うち単独事業費	329,624		10.4%		295,017		8.6%		34,607	11.7%
(2)災害復旧事業費	3,945		0.1%		1,745		0.1%		2,200	皆増
歳出合計	3,183,514	1,850,087	100.0%	78.6%	3,422,386	1,843,199	100.0%	81.2%	△ 238,872	△7.0%

（平成27年度地方財政状況調査）

人件費の内訳

区　分	金　額	区　分	金　額
1　議員報酬手当	44,743	7　災害補償基金負担金	522
2　委員等報酬	24,736	8　職員互助会補助金	1,045
3　村長等特別職給与	25,889	9　その他	403
4　職員給	359,966	小　計	588,690
5　共済組合負担金	82,972	事業費支弁人件費	10,356
6　退職手当負担金	48,414	合　計	599,046

歳 出 の 内 訳 及 び 財 源 内 訳

（単位：千円）

性質別＼目的別		議会費	総務費	民生費	衛生費	農林水産業費	商工費	土木費	消防費	教育費	公債費	災害復旧費	合計	決算額構成比	
歳出内訳	1 人件費	59,453	228,502	95,926	35,486	59,202	11,888	21,976	3,874	72,383			588,690	18.5%	
	うち職員給	12,320	120,538	79,073	29,816	46,456	9,801	17,657		44,305			359,966	11.3%	
	2 物件費	1,509	114,391	109,012	49,113	36,085	9,523	14,525	6,702	129,015			469,875	14.8%	
	3 維持補修費		146	1,743	3		679	4,437	203	1,748			8,959	0.3%	
	4 扶助費			235,609	377					4,152			240,138	7.5%	
	5 補助費等	165	95,253	24,117	51,467	102,471	15,122	4,236	79,348	12,981	5,862		391,022	12.3%	
	6 公債費										526,372		526,372	16.5%	
	7 積立金		13,039										13,039	0.4%	
	8 投資及び出資金														
	9 貸付金														
	10 繰出金		34	205,445		99,300		132,850					437,629	13.7%	
	11 投資的経費		76,784	49,661	2,323	52,143	10,314	213,872	12,409	86,339		3,945	507,790	16.0%	
	うち普通建設事業費		76,784	49,661	2,323		10,314	213,872	12,409	86,339			451,702	14.2%	
	うち災害復旧事業費											3,945	3,945	0.1%	
歳出合計		61,127	528,149	721,513	138,769	349,201	47,526	391,896	102,536	306,618	532,234	3,945	3,183,514	100.0%	
														歳入振替項目	合 計
財源内訳 特定財源等	国庫支出金		23,634	138,253	757		1,500	35,785		14,571			214,500	51,559	266,059
	県支出金		27,400	74,736	1,212			1,213		661		2,417	107,639	6,000	113,639
	使用料・手数料		4,013	30,131	10,874		44	2,901		2,735			50,698	31,688	82,386
	分・負担金、寄附金		50	4,752			200			1,150			6,152	3,773	9,925
	財産収入		927	37	7			15					986	10,653	11,639
	繰入金														
	諸収入		18,458	2,771	1,830		465	2	3,184	4,407		181	31,298	8,570	39,868
	繰越金		500	944			591	3,029		4,865		89	10,018	206,553	216,571
	地方債		5,400				1,600	124,300	9,600	50,600		900	192,400	16,200	208,600
	一般財源	61,127	447,767	469,889	124,089	349,201	43,126	224,651	89,752	227,629	532,234	358	2,569,823	△334,996	2,234,827
歳計剰余金														363,035	363,035
歳入合計		61,127	528,149	721,513	138,769	349,201	47,526	391,896	102,536	306,618	532,234	3,945	3,183,514	363,035	3,546,549

（平成27年度地方財政状況調査）

地　方　債　の　状　況

（単位：千円）

区分	平成26年度末現在高	平成27年度発行額	平成27年度元利償還額			平成27年度末現在高(A)	構成比	(A)の借入先内訳	
			元金	利子	計			政府資金	その他
1 公共事業等債	51,470	2,400	1,685	331	2,016	52,185	1.7 %	52,185	
2 災害復旧事業債	10,393	900	2,596	88	2,684	8,697	0.3 %	8,697	
(1) 単独災害復旧事業債	2,878		370	13	383	2,508	0.1 %	2,508	
(2) 補助災害復旧事業債	7,515	900	2,226	75	2,301	6,189	0.2 %	6,189	
3 全国防災事業債	28,600	9,900		27	27	38,500	1.3 %	38,500	
4 教育・福祉施設等整備事業債	82,695		1,950	294	2,244	80,745	2.6 %	62,600	18,145
(1) 学校教育施設等整備事業債	53,400			50		53,400	1.7 %	53,400	
(2) 一般補助施設整備等事業債	14,300			109	109	14,300	0.5 %	9,200	5,100
(3) 施設整備事業債(一般財源化分)	14,995		1,950	135	2,085	13,045	0.4 %		13,045
5 一般単独事業債	51,184	54,200	4,413	300	4,713	100,971	3.3 %	1,873	99,098
うち地域活性化事業債		900				900	0.0 %		900
うち防災対策事業債		8,600				8,600	－		8,600
うち臨時地方道整備事業債	5,576		3,704	70	3,774	1,872	－	1,872	
うち緊急防災・減災事業債	38,100	44,700		139	139	82,800	2.7 %		82,800
6 辺地対策事業債	171,493	28,200	18,916	923	19,839	180,777	5.9 %	180,777	
7 過疎対策事業債	2,460,953	133,700	287,213	19,213	306,426	2,307,440	75.5 %	2,272,684	34,756
8 国の予算貸付・政府関係機関貸付債(公有林整備事業債)	37,592		3,250	601	3,851	34,342	1.1 %		34,342
9 財源対策債	10,561		3,335	156	3,491	7,226	0.2 %	7,226	
10 減税補てん債	2,798		345	11	356	2,453	0.1 %	2,453	
11 臨時財政対策債	421,733		177,871	2,849	180,720	243,862	8.0 %	185,030	58,832
合　計	3,329,472	229,300	501,574	24,793	526,367	3,057,198	100.0 %	2,812,025	245,173

（平成27年度地方財政状況調査）

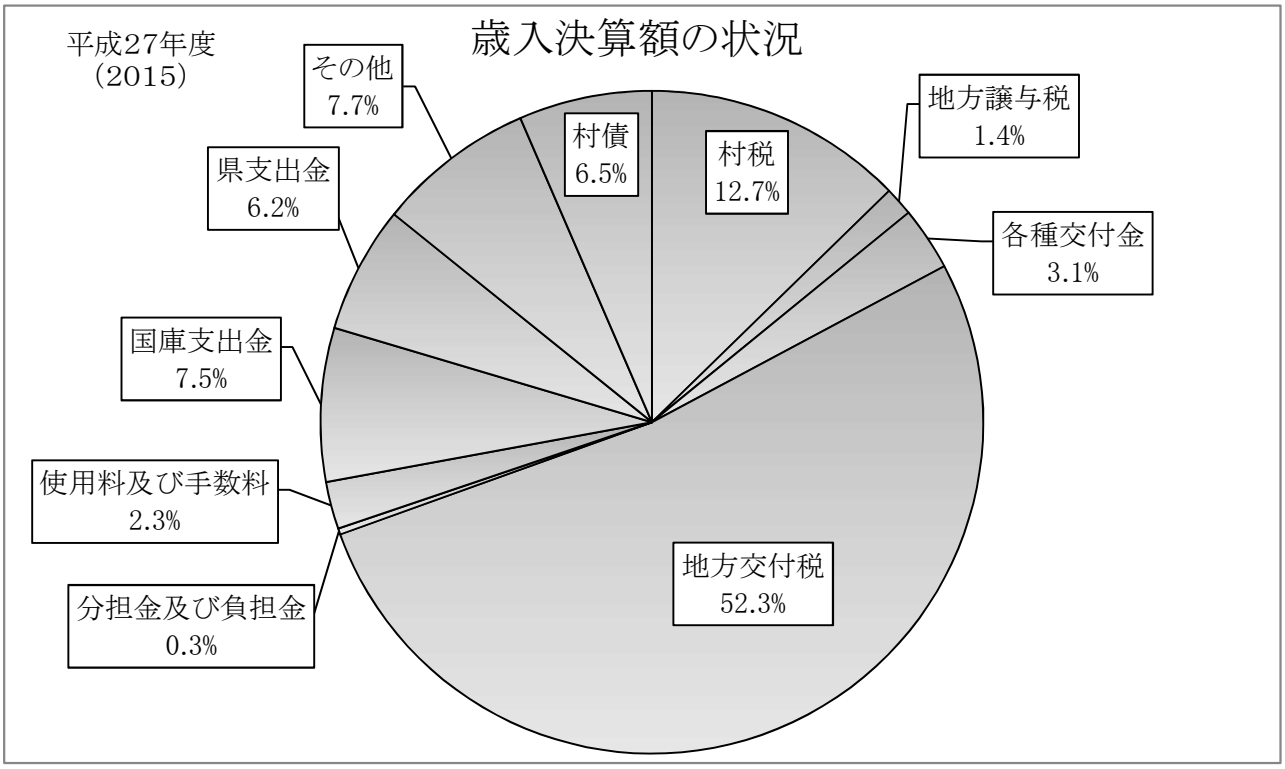

（単位:千円）

区　　分	決算額	構成比	用 語 の 説 明
村税	451,333	12.7%	村民税（個人・法人）・固定資産税・軽自動車税・村たばこ税・入湯税
地方譲与税	50,671	1.4%	国税として徴収され、地方公共団体に譲与される税金 （所得譲与税・地方道路譲与税・自動車重量譲与税）
各種交付金	106,627	3.1%	
利子割交付金	785	0.0%	利子所得に対する課税（20%）のうち県民税利子割5%の3/5(3%)が市町村に交付
配当割交付金	2,191	0.1%	配当所得に対する課税(10%)のうち県民税配当割3%の63.3%が市町村に交付
株式等譲渡所得割交付金	2,246	0.1%	特定株式等の譲渡所得に対する課税(10%)のうち県民税所得割3%の63.3%が市町村に交付
地方消費税交付金	89,581	2.5%	消費税5%のうち地方消費税（1%）の1/2が、人口・従業者比で市町村に交付
自動車取得税交付金	9,439	0.3%	自動車取得税のうち66.5%が、市町村の道路延長・面積比按分で交付
地方特例交付金	1,775	0.1%	H11からの恒久減税の補てん措置（減税補てん特例交付金）廃止に伴う経過措置としての特別交付金及びH18,H19の児童手当拡充に伴う地方負担補てん措置（児童手当特例交付金）
交通安全対策特別交付金	610	0.0%	道路安全施設に要する経費に充てるため、交通反則金の1/3が交付
地方交付税	1,854,522	52.3%	地方公共団体間の財政の不均衡を調整し、どの地域に住む国民にも一定の行政サービスを提供できるよう財源を補償するため国から交付
普通交付税	1,736,757	49.0%	基準財政需要額－基準財政収入額＝財源不足額（交付基準額）
特別交付税(震災復興分含	117,765	3.3%	普通交付税で捕捉されない特別の財政需要(震災復興含)に対し交付
分担金及び負担金	10,719	0.3%	事業を行うことにより利益を受ける人が負担するもの （農地事業分担金・福祉事業利用負担金等）
使用料及び手数料	82,388	2.3%	公営住宅の住宅料、保育料や体育施設など公共施設の使用料 戸籍・住民票などの交付手数料〔※保育料は予算・決算では負担金〕
国庫支出金	266,059	7.5%	特定の事業に対し国からの給付金（負担金・補助金・委託金）
県支出金	219,279	6.2%	特定の事業に対し県からの給付金（負担金・補助金・委託金）
繰入金			特別会計、基金から一般会計への繰入
その他	275,651	7.7%	
財産収入	11,639	0.3%	公有財産のうち行政財産を除いた財産の貸付、出資、交換又は売却などにより生じた収入
寄附金	1,643	0.0%	
繰越金	216,714	6.1%	前年度の決算上の余剰金を受け入れるものをいう
諸収入	45,655	1.3%	他の歳入科目に組み入れることのできない収入 （延滞金、加算金、貸付金返済金、預金利子・雑入など）
村債	229,300	6.5%	事業を行うための借入金
合　　計	3,546,549	100.0%	

（平成27年度地方財政状況調査）

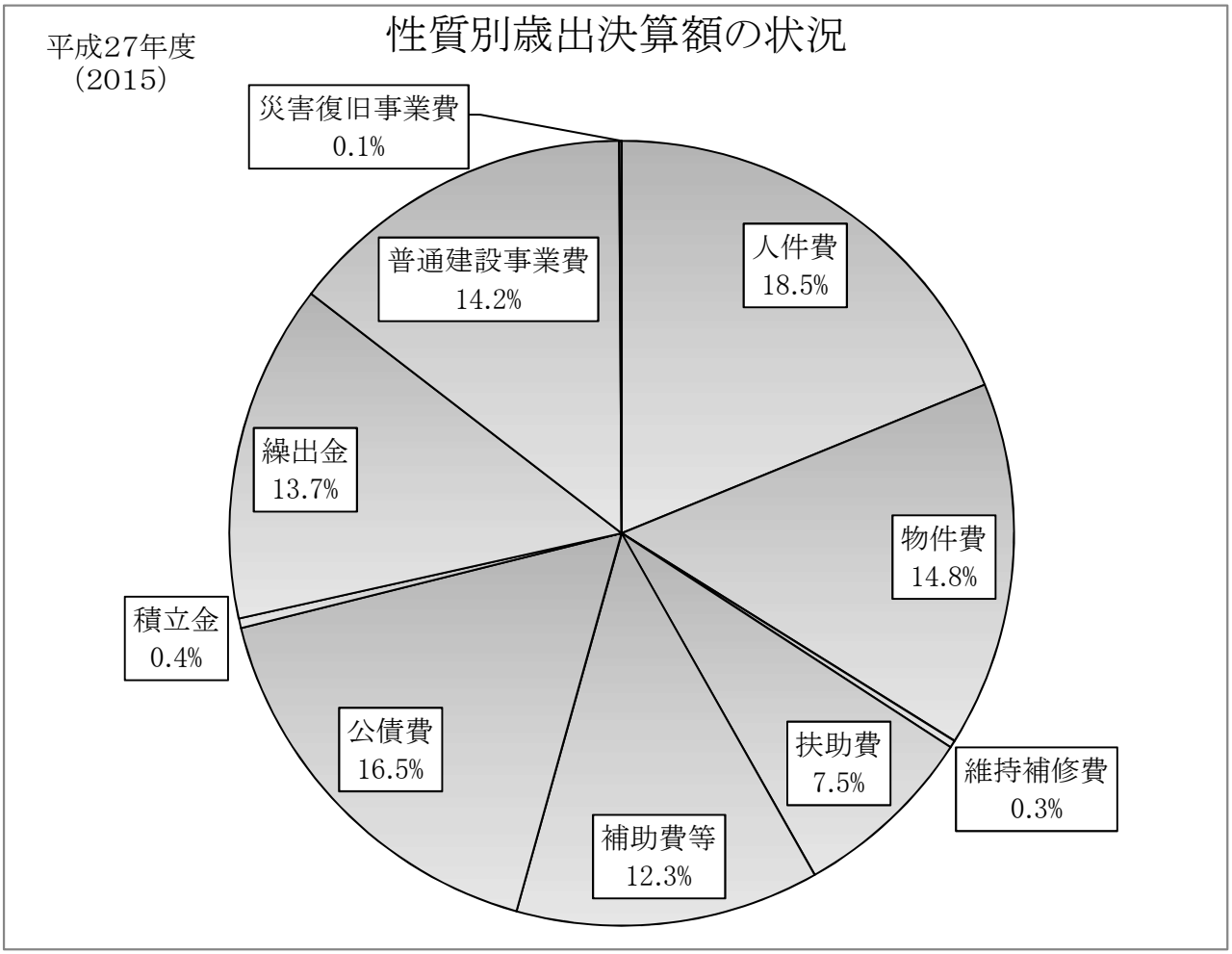

（単位：千円）

区　　分	決算額	構成比	用 語 の 説 明
人件費	588,690	18.5%	議員報酬・特別職給与・職員給与・委員等報酬・共済費・退職負担金・互助会補助金など
物件費	469,875	14.8%	賃金・旅費・交際費・需用費（維持補修費を除く）・役務費・備品購入費・委託料・使用料、賃借料・原材料費など
維持補修費	8,959	0.3%	村が管理する公共用または公共施設等における維持や補修にかかる経費
扶助費	240,138	7.5%	社会保障制度の一環として現金や物品などを支給する費用
補助費等	391,022	12.3%	負担金・補助及び交付金、報償費、火災・自動車損害保険料、寄付金、公課費など
公債費	526,372	16.5%	事業を行うための借入金の返済金や利子
積立金	13,039	0.4%	基金等に積み立てた費用
繰出金	437,629	13.7%	一般会計から特別会計等に繰出した費用
投資的経費	507,790	16.0%	社会資本の整備に要する経費 （普通建設費、災害復旧費）
普通建設事業費	451,702	14.2%	道路、学校、公営住宅などの新築・改築・改良などの建設事業に要する費用（工事費の他、設計委託料、事務費、人件費等も含む）
災害復旧事業費	3,945	0.1%	災害復旧に要する費用 （道路、河川、農地、農業用施設、林道など）
合　　計	3,183,514	100.0%	

（平成27年度地方財政状況調査）

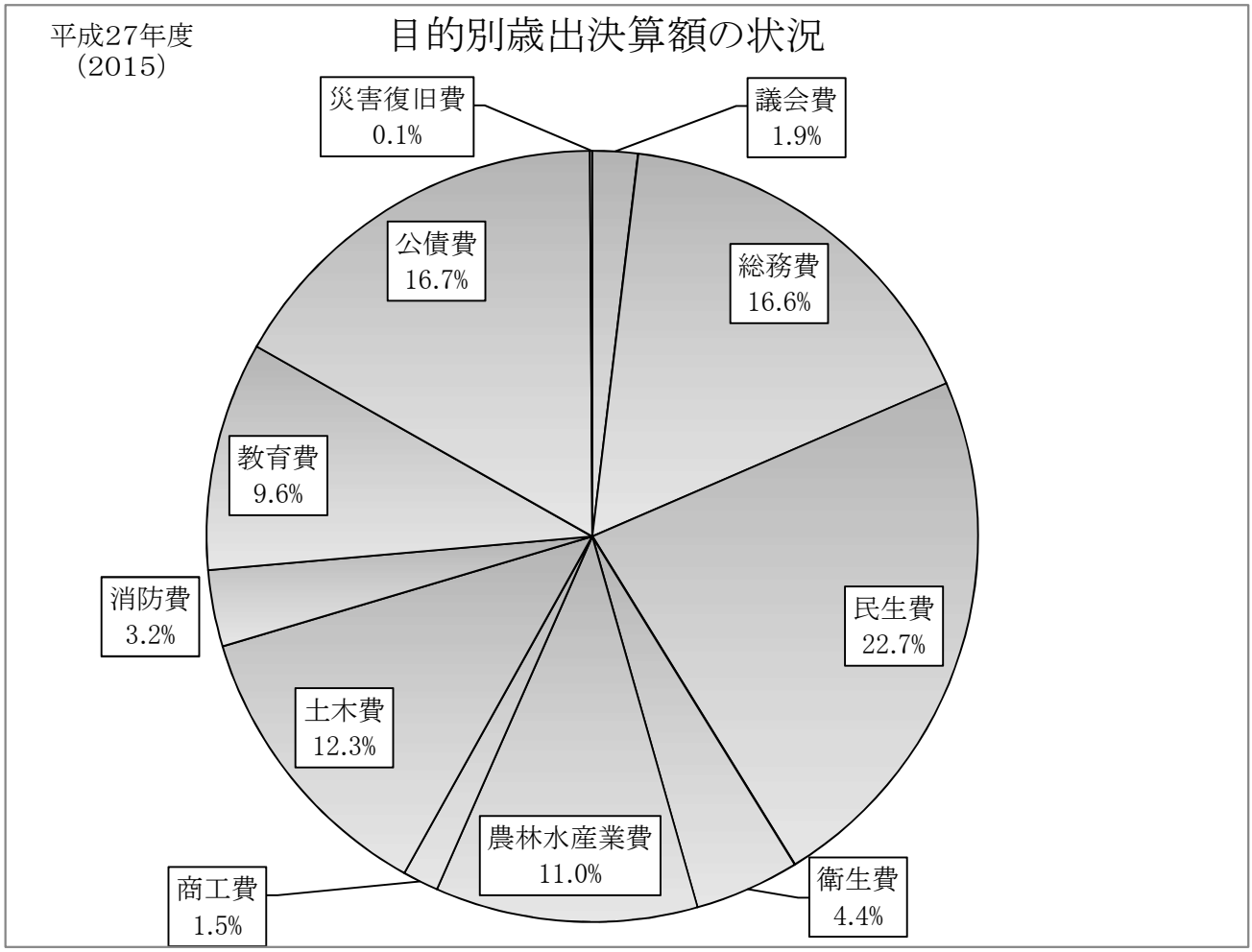

（単位：千円）

区　　分	決算額	構成比	用 語 の 説 明
議　会　費	61,127	1.9%	議会の活動に要する経費
総　務　費	528,149	16.6%	村の全般的な管理、企画、財政、徴税、選挙、戸籍・住民票事務、統計、交通安全、防犯、防災などの経費
民　生　費	721,513	22.7%	高齢者・児童・障害者の福祉や生活保護、福祉医療、国民年金などの経費（国保・老人・介護保険特別会計への支出も含む）
衛　生　費	138,769	4.4%	成人老人保健、母子保健、ごみ処理、環境保全などの経費
農林水産業費	349,201	11.0%	農業・林業の振興に要する経費（農集排特別会計への支出も含む）
商　工　費	47,526	1.5%	商工業振興、観光事業に要する経費
土　木　費	391,896	12.3%	道路・公園・村営住宅などの事業に要する経費（公共下水道特別会計への支出も含む）
消　防　費	102,536	3.2%	消防（常備消防・非常備消防）に要する経費
教　育　費	306,618	9.6%	学校教育、社会教育、社会体育に要する経費
公　債　費	532,234	16.7%	借り入れた村債の元金・利子などの償還金
災害復旧費	3,945	0.1%	災害復旧に要する経費
合　　計	3,183,514	100.0%	

（平成27年度地方財政状況調査）

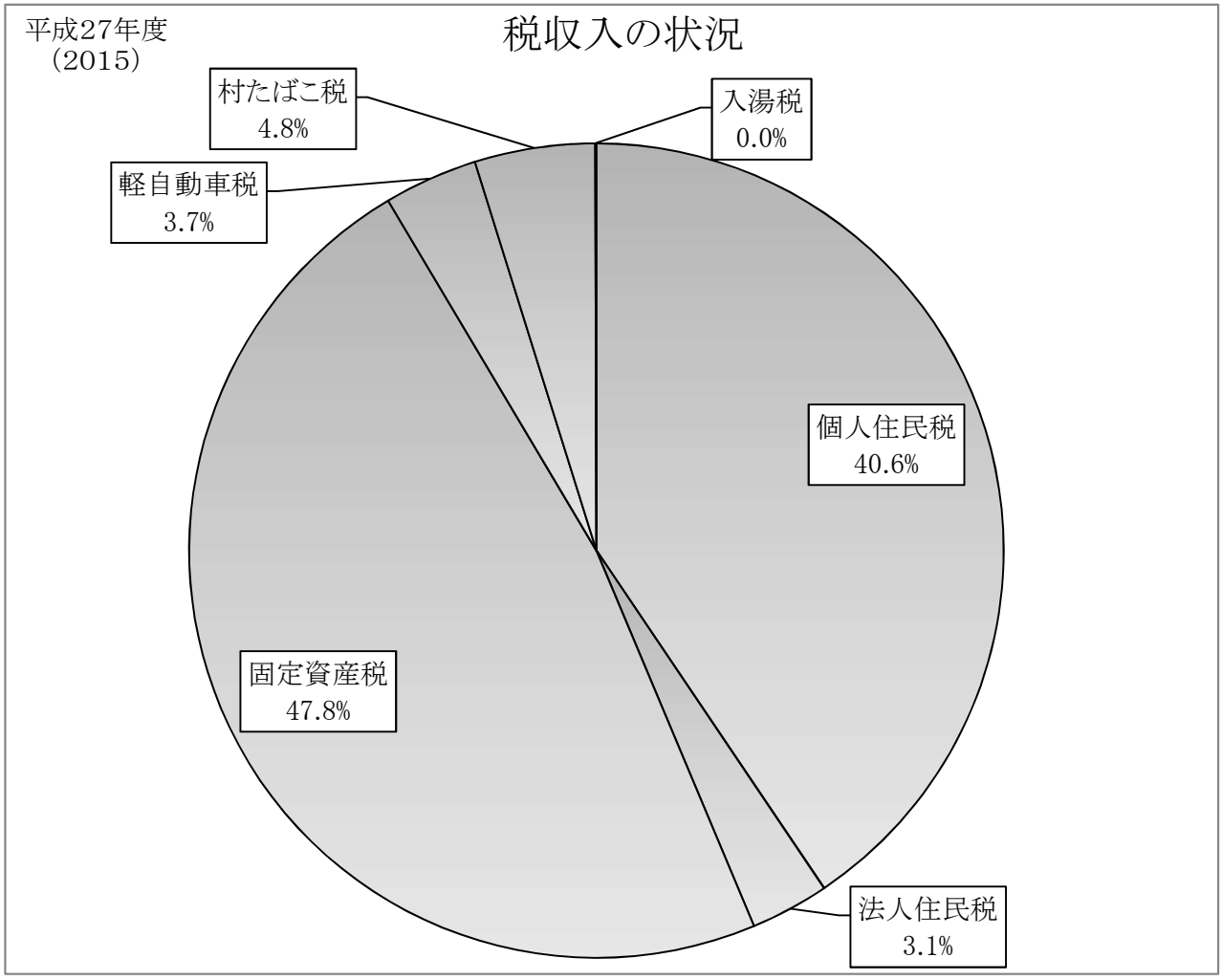

（単位：千円）

税　　目		決算額	構成比	備　　考
村　民　税		197,133	43.7%	
	個人均等割	8,884	2.0%	
	所得割	174,163	38.6%	
	（個人計）	(183,047)	(40.6%)	
	法人均等割	9,073	2.0%	
	法人税割	5,013	1.1%	
	（法人計）	(14,086)	(3.1%)	
固定資産税		215,636	47.8%	
	純固定資産税	209,133	46.3%	土地・家屋・償却資産
	国有資産等所在市町村交付金	6,503	1.4%	交付金（国交省・森林管理局・県企業局） 納付金（日本郵政公社）
軽自動車税		16,790	3.7%	
村たばこ税		21,560	4.8%	
入湯税		214	0.0%	
合　計		451,333	100.0%	

（平成27年度地方財政状況調査）

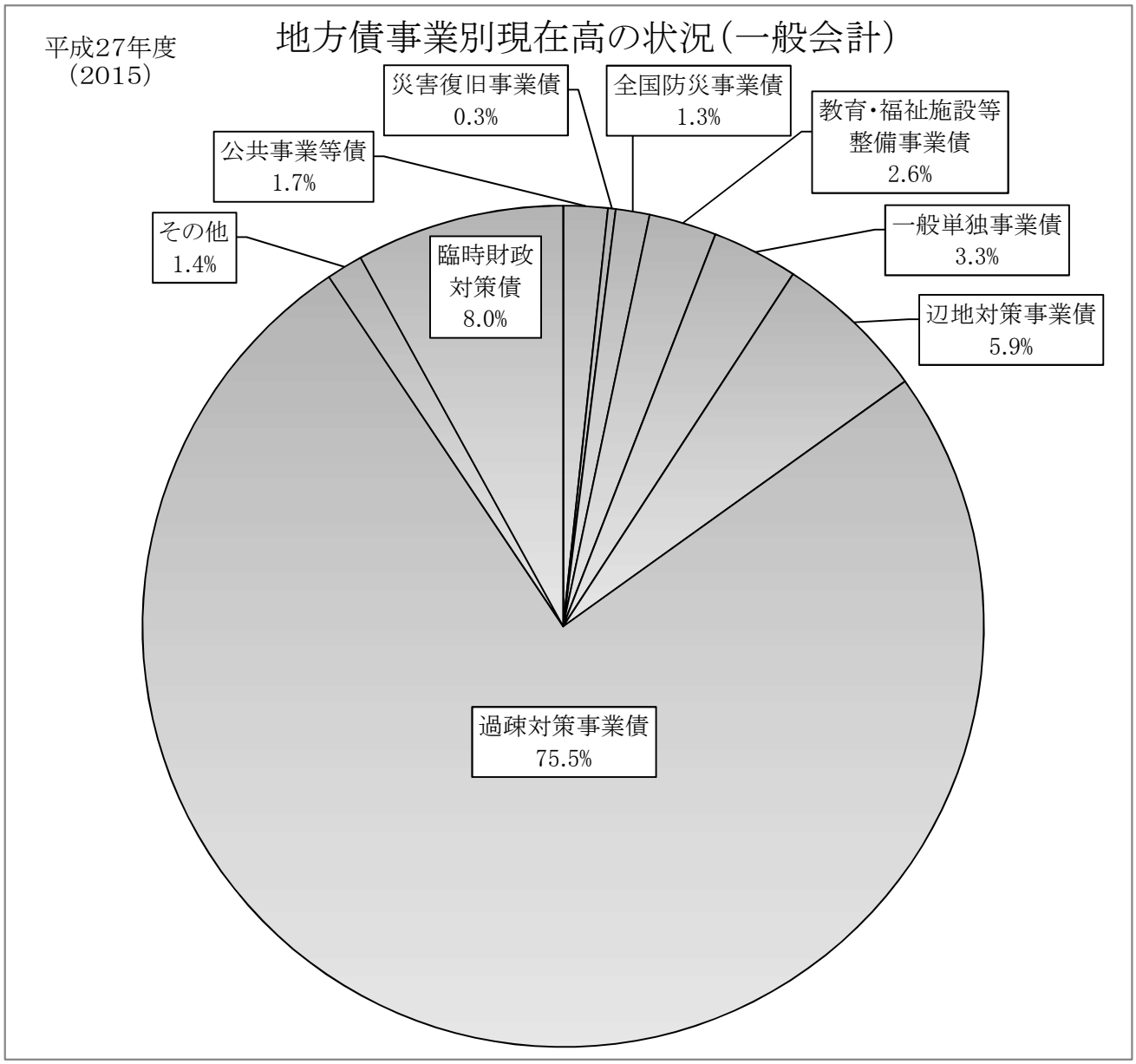

(単位:千円)

区　　分	現在高	構成比	区　　分		現在高	構成比
公共事業等債	52,185	1.7%	その他		44,021	1.4%
災害復旧事業債	8,697	0.3%		国の予算貸付・政府関係機関貸付債(公有林整備事業債)	34,342	1.1%
全国防災事業債	38,500	1.3%		財源対策債	7,226	0.2%
教育・福祉施設等整備事業債	80,745	2.6%		減税補てん債	2,453	0.1%
一般単独事業債	100,971	3.3%	臨時財政対策債		243,862	8.0%
辺地対策事業債	180,777	5.9%	合　　計		3,057,198	100.0%
過疎対策事業債	2,307,440	75.5%				

(平成27年度地方財政状況調査)

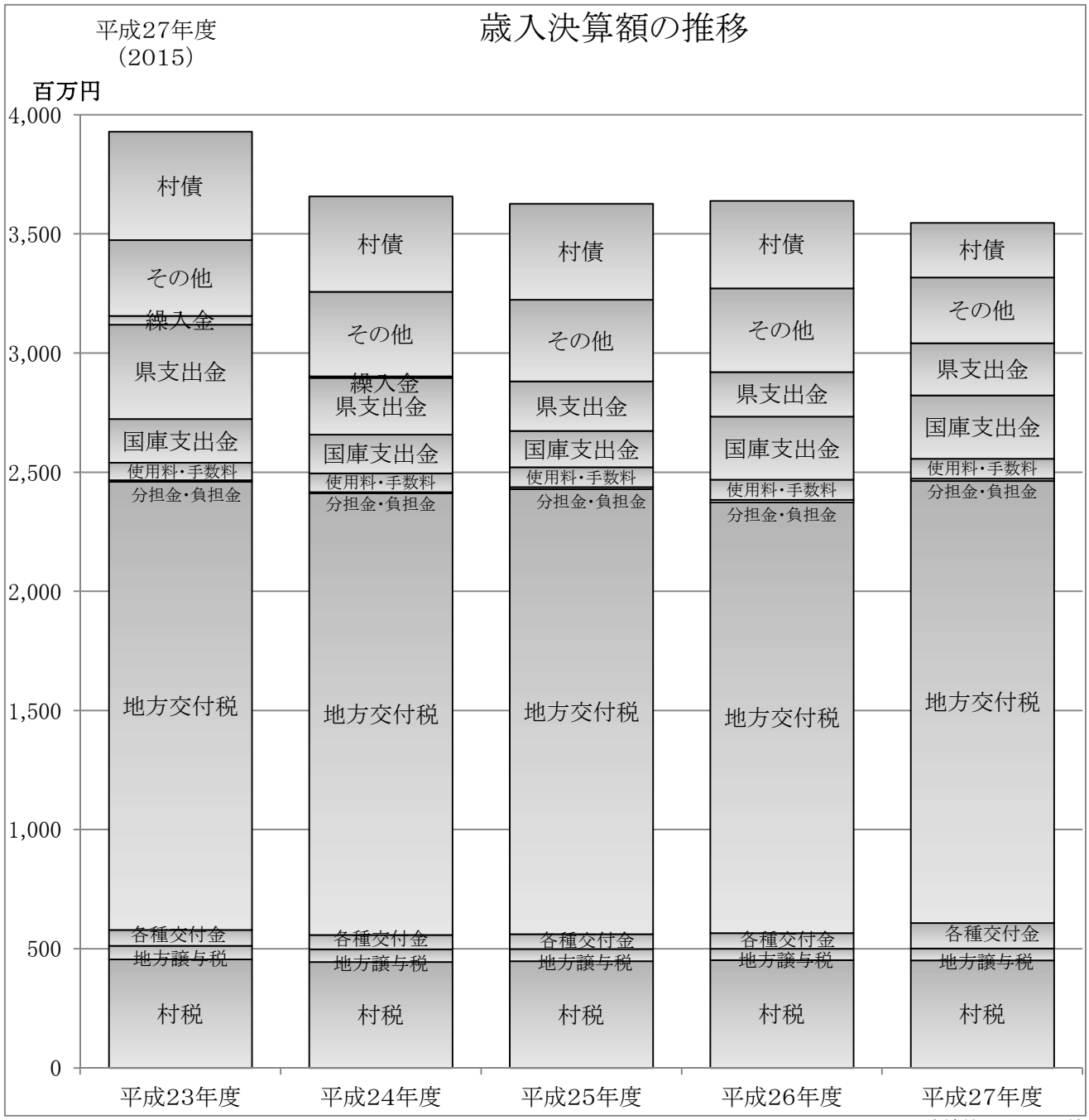

(単位:千円・%)

区分	平成23年度	(対前年比)	平成24年度	(対前年比)	平成25年度	(対前年比)	平成26年度	(対前年比)	平成27年度	(対前年比)
村税	456,238	2.9	444,335	△ 2.6	447,930	0.8	452,187	1.0	451,333	△ 0.2
地方譲与税	56,433	△ 2.4	53,485	△ 5.2	50,954	△ 4.7	48,527	△ 4.8	50,671	4.4
各種交付金	66,829	△ 6.5	60,295	△ 9.8	62,662	3.9	65,529	4.6	106,627	62.7
地方交付税	1,880,245	3.0	1,853,939	△ 1.4	1,866,748	0.7	1,807,102	△ 3.2	1,854,522	2.6
分担金及び負担金	6,590	9.4	5,054	△ 23.3	9,460	87.2	11,151	17.9	10,719	△ 3.9
使用料及び手数料	73,799	△ 4.7	78,372	6.2	83,191	6.1	84,198	1.2	82,388	△ 2.1
国庫支出金	183,081	△ 66.1	162,972	△ 11.0	152,588	△ 6.4	264,560	73.4	266,059	0.6
県支出金	396,622	△ 8.0	237,262	△ 40.2	207,820	△ 12.4	187,373	△ 9.8	219,279	17.0
繰入金	36,104	皆増	6,806	△ 81.1		皆減				
その他	318,142	41.1	354,476	11.4	342,117	△ 3.5	351,173	2.6	275,651	△ 21.5
村債	455,300	43.8	400,850	△ 12.0	402,700	0.5	367,300	△ 8.8	229,300	△ 37.6
合計	3,929,383	△ 1.6	3,657,846	△ 6.9	3,626,170	△ 0.9	3,639,100	0.4	3,546,549	△ 2.5

(平成27年度地方財政状況調査)

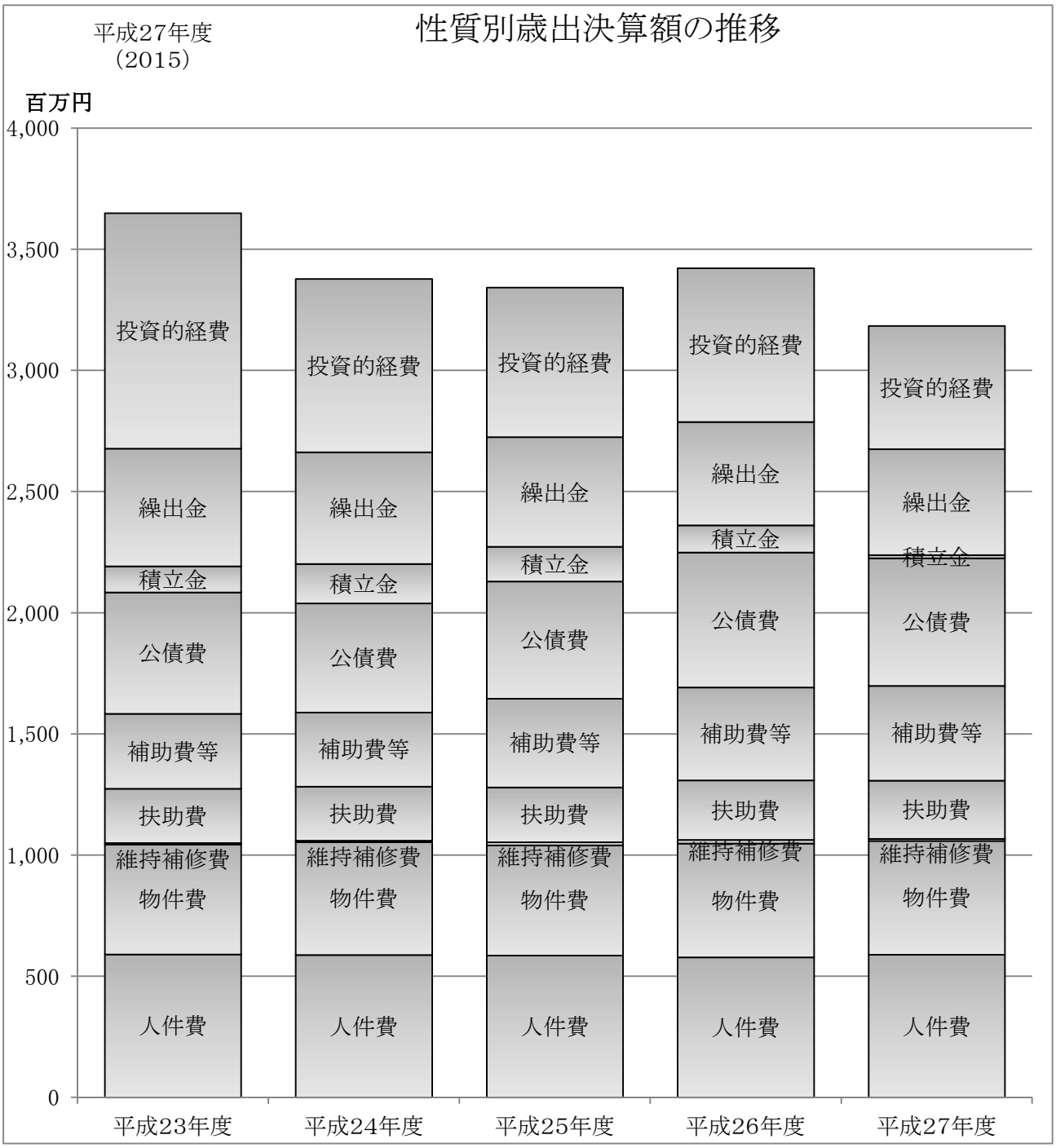

(単位:千円・%)

区分	平成23年度	(対前年比)	平成24年度	(対前年比)	平成25年度	(対前年比)	平成26年度	(対前年比)	平成27年度	(対前年比)
人件費	590,424	△ 2.7	587,731	△ 0.5	585,439	△ 0.4	577,741	△ 1.3	588,690	1.9
物件費	453,126	6.2	465,640	2.8	455,021	△ 2.3	469,732	3.2	469,875	0.0
維持補修費	5,966	△ 14.3	6,126	2.7	13,263	116.5	15,613	17.7	8,959	△ 42.6
扶助費	224,569	12.5	223,188	△ 0.6	225,888	1.2	245,578	8.7	240,138	△ 2.2
補助費等	308,641	△ 26.0	305,970	△ 0.9	366,037	19.6	383,066	4.7	391,022	2.1
公債費	500,949	△ 6.9	449,716	△ 10.2	483,928	7.6	556,832	15.1	526,372	△ 5.5
積立金	108,451	△ 19.0	163,323	50.6	142,756	△ 12.6	112,867	△ 20.9	13,039	△ 88.4
繰出金	485,409	9.6	460,697	△ 5.1	452,298	△ 1.8	425,790	△ 5.9	437,629	2.8
投資及び出資金										
投資的経費	971,650	△ 0.6	715,124	△ 26.4	617,270	△ 13.7	635,167	2.9	507,790	△ 20.1
合計	3,649,185	△ 2.7	3,377,515	△ 7.4	3,341,900	△ 1.1	3,422,386	2.4	3,183,514	△ 7.0

(平成27年度地方財政状況調査)

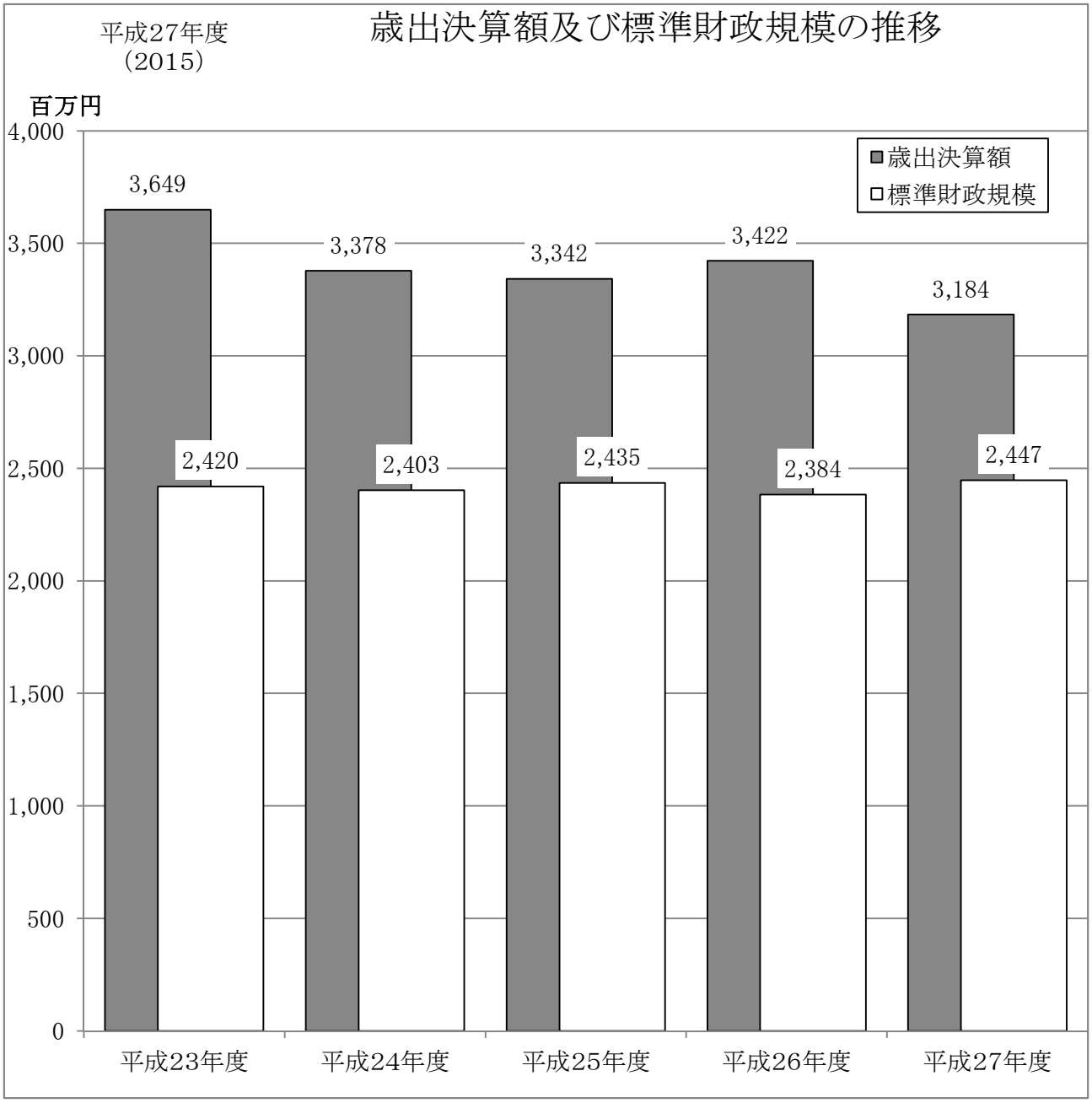

（単位：千円・%）

区　　分	平成23年度	平成24年度	平成25年度	平成26年度	平成27年度	対前年比
歳出決算額	3,649,185	3,377,515	3,341,900	3,422,386	3,183,514	△ 7.0
標準財政規模	2,419,803	2,402,565	2,435,226	2,383,927	2,447,240	2.7

（平成27年度地方財政状況調査）

$$\text{標準財政規模} = \underbrace{\left(\text{基準財政収入額} - \begin{matrix}\text{地方道路譲与税}\\ \text{自動車重量譲与税}\\ \text{交安対策特別交付金等}\end{matrix}\right) \times \frac{100}{75} + \begin{matrix}\text{地方道路譲与税}\\ \text{自動車重量譲与税}\\ \text{交安対策特別交付金等}\end{matrix}}_{\text{標準税収入額等}} + \text{普通交付税}$$

〔標準財政規模〕　地方公共団体の一般財源の標準規模を示すもの。
（標準的な行政活動を行うために必要な経費に見合う標準的な財源（経常的一般財源）の総額）

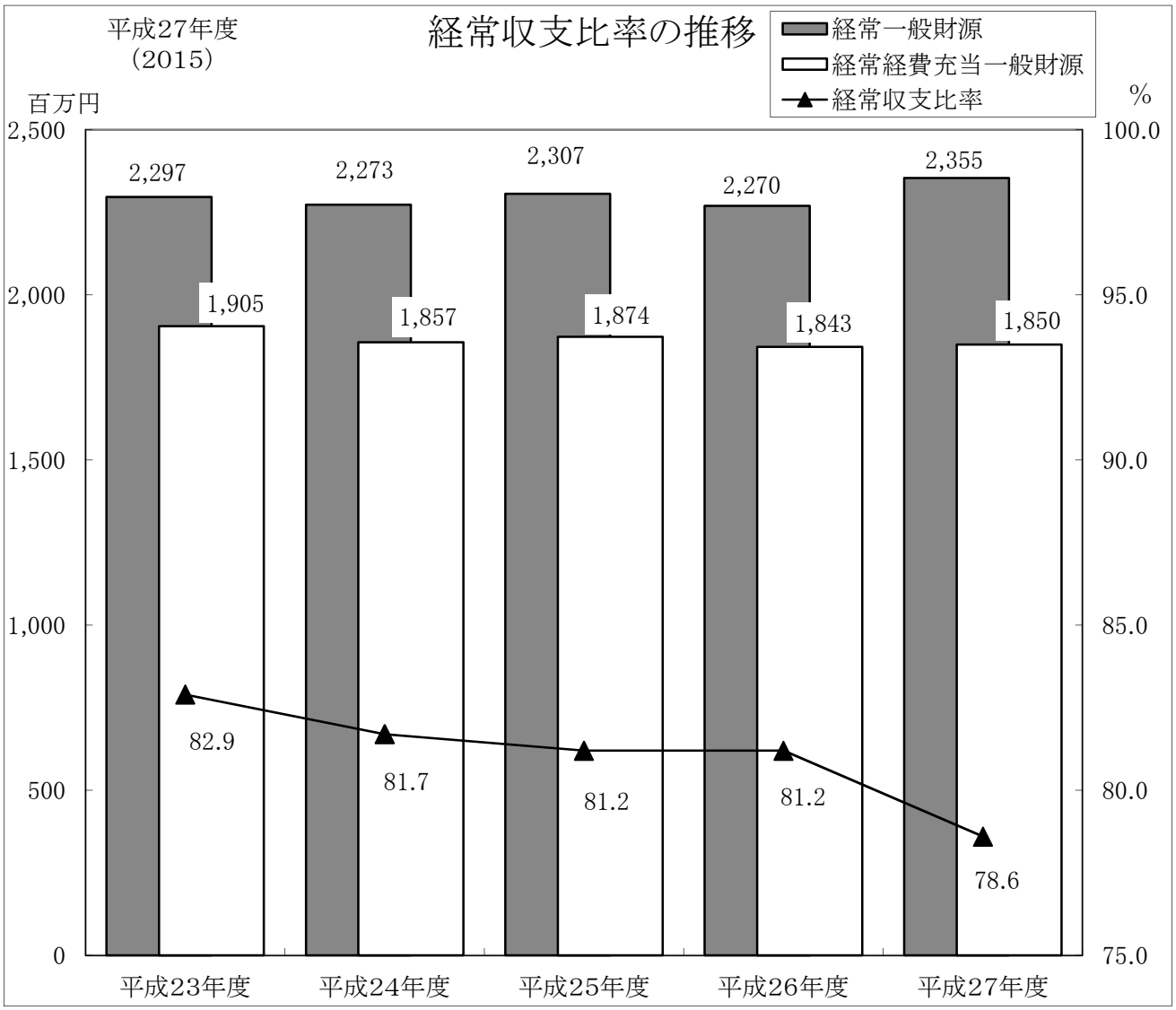

(単位:千円・%)

区　　分	平成23年度	平成24年度	平成25年度	平成26年度	平成27年度	対前年比
経常一般財源等	2,297,015	2,273,131	2,306,802	2,269,501	2,354,554	3.7
経常的経費充当一般財源	1,905,227	1,857,164	1,873,741	1,843,199	1,850,087	0.4
経常収支比率	82.9	81.7	81.2	81.2	78.6	△ 2.6

(平成27年度地方財政状況調査)

$$\text{経常収支比率} = \frac{\text{経常的経費充当一般財源額(支出)}}{\text{経常一般財源総額(収入)} + \text{減税補てん債} + \text{臨時財政対策債}} \times 100$$

※平成13年度から算定方式が変わり、算式の分母に減税補てん債及び臨時財政対策債(臨時的収入)が加算された。

〔経常収支比率〕　人件費・扶助費・公債費などの経常的経費に充当された一般財源の額(※1)が、地方税・地方交付税など毎年連続して収入となる経常一般財源(※2)、減税補てん債及び臨時財政対策債の合計額に占める割合であり、財政構造の弾力性を測定する最も一般的な指標である。

この率が低いほど、普通建設費等の臨時的経費に充当できる一般財源があり、財政構造が弾力性に富んでいることとなる。一般的には市80%、町村は75%を超えた場合、財政構造の硬直化が進んでいるといわれ、その原因を分析し経常経費の抑制を図る必要がある。

※経常的経費充当一般財源＝人件費・物件費・維持補修費・扶助費・補助費・公債費のうち臨時的なものを控除した額

※経常一般財源　＝　普通税・地方譲与税・普通交付税・自動車取得税交付金・交通安全対策特別交付金等及び経常的な収入の使用料手数料・財産収入・諸収入等の一般財源

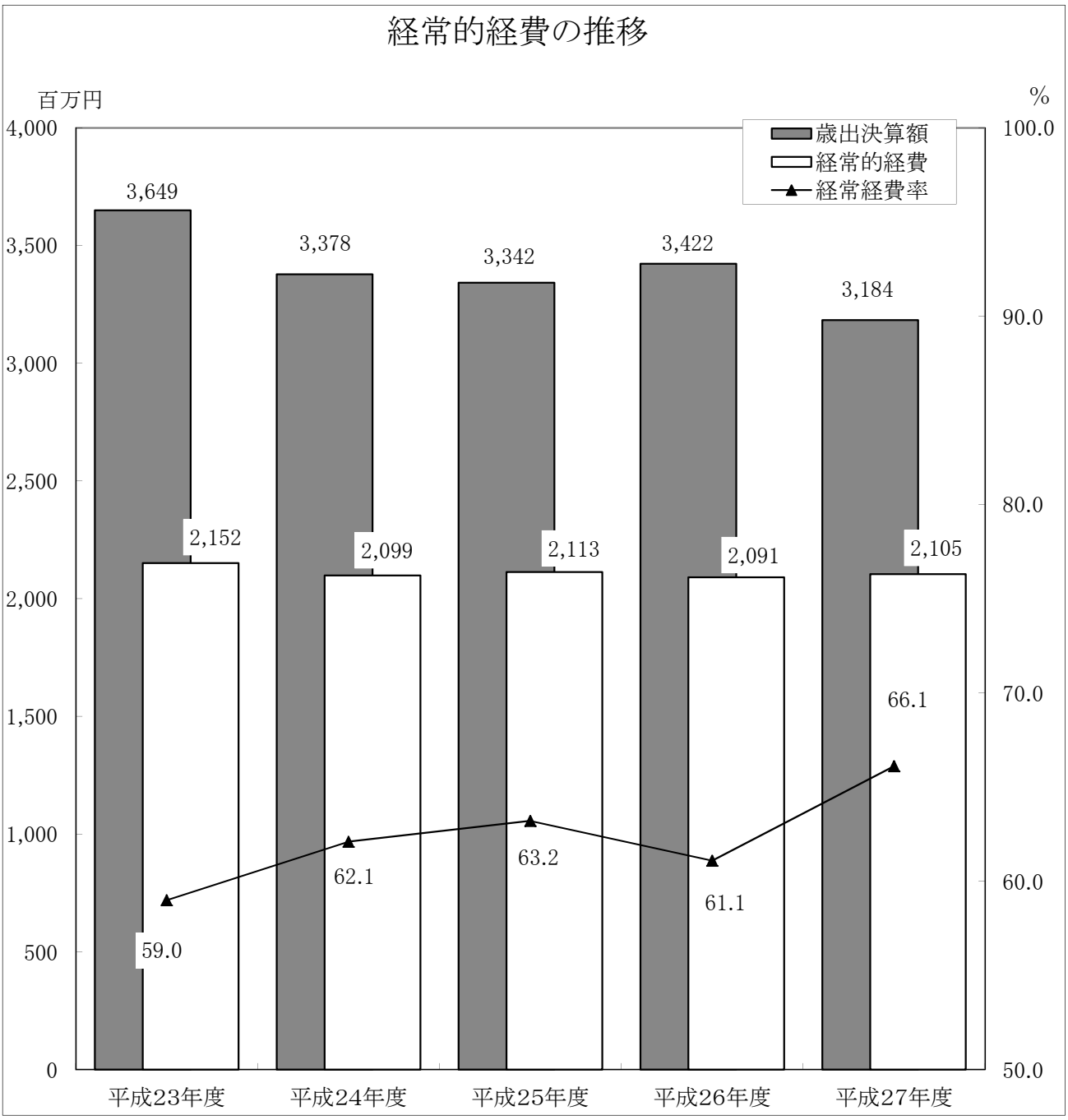

（単位：千円・%）

区　分	平成23年度	平成24年度	平成25年度	平成26年度	平成27年度	対前年比
歳出決算額	3,649,185	3,377,515	3,341,900	3,422,386	3,183,514	△ 7.0
経常的経費	2,152,076	2,098,933	2,113,120	2,091,353	2,104,687	0.6
経常経費率	59.0	62.1	63.2	61.1	66.1	5.0

（平成27年度地方財政状況調査）

〔経常的経費〕　地方公共団体において、毎年度、持続的かつ固定的に支出される経費のことをいい、通常、人件費・物件費・維持補修費・扶助費・補助費等・公債費をいう。

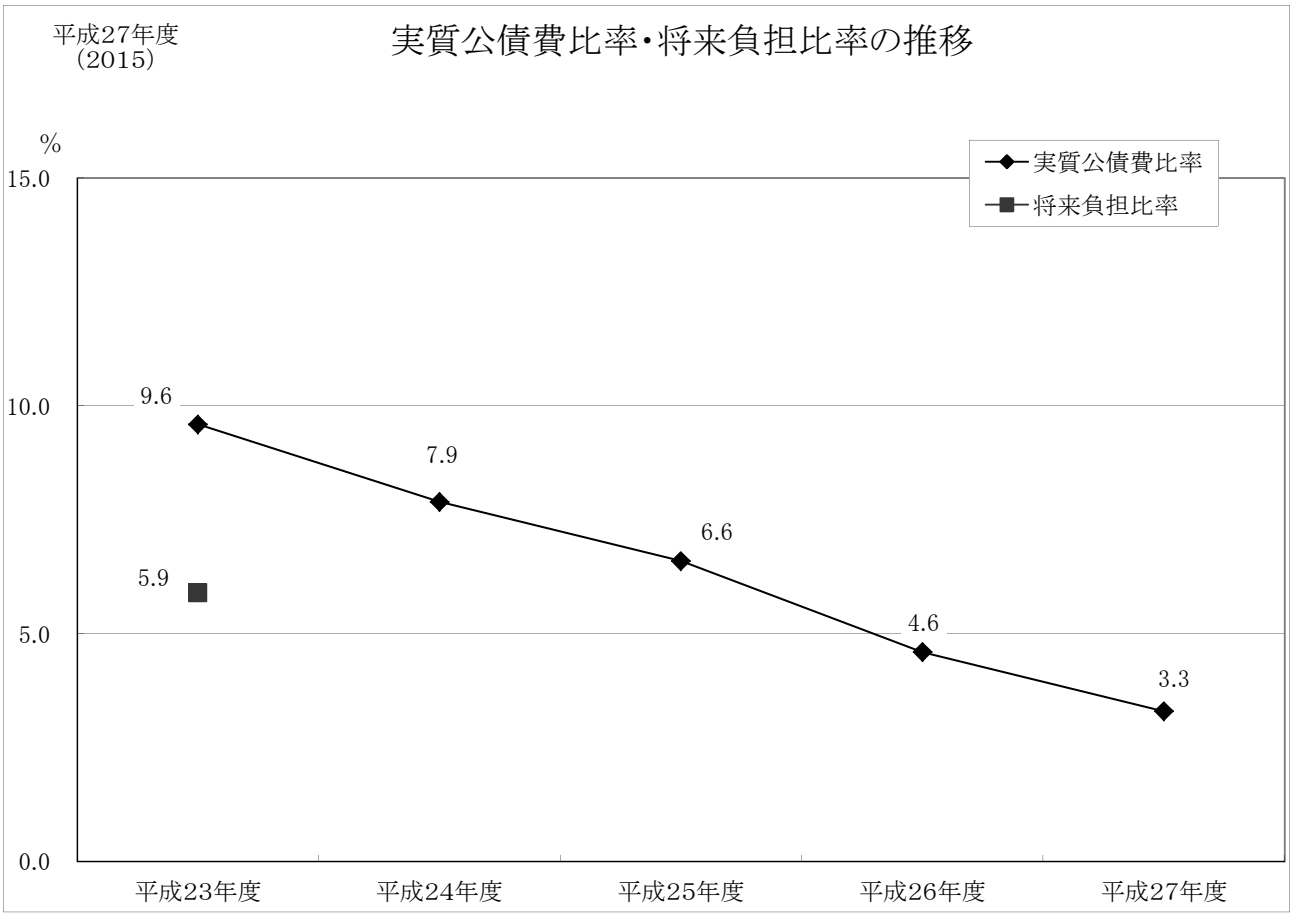

（単位：%）

区分	平成23年度	平成24年度	平成25年度	平成26年度	平成27年度	対前年比
実質公債費比率	9.6	7.9	6.6	4.6	3.3	△ 1.3
将来負担比率	5.9					

（平成27年度健全化判断比率）

$$\text{実質公債費比率} = \frac{\text{元利償還金} + \text{準元利償還金} - \text{特定財源} - \text{元利償還金・準元利償還金に係る基準財政需要額算入額}}{\text{標準財政規模} - \text{元利償還金・準元利償還金に係る基準財政需要額算入額}}$$

〔実質公債費比率〕　「元利償還金の水準」を測る指標で、市場の信頼や公平性の確保、透明化、明確化の観点から、現行の起債制限比率に、公営企業への公債費返済のための一般会計からの繰出金、一部事務組合の負担金等のうち公債費相当額などを加えた指標（H17地方財政状況調査から創設）、上記算式による過去3ヶ年の平均をいう。

18%を超えると起債借入に許可が必要となり（起債の借入は、H18から協議制度となった。）、25%を超えると単独事業の起債が基本的にできなくなる。

※準元利償還金 ＝ 公営企業債の償還に充てたと認められる繰入金、一部事務組合等の地方債の元利償還金に対する負担金等、債務負担行為に基づく支出のうち公債費に準じるもの

※標準財政規模 ＝ 標準税収入額＋普通交付税の額

$$\text{将来負担比率} = \frac{\text{将来負担額} + \text{充当可能基金額} - \text{特定財源見込額} - \text{地方債現在高等に係る基準財政需要額算入見込額}}{\text{標準財政規模} - \text{元利償還金・準元利償還金に係る基準財政需要額算入額}}$$

〔将来負担比率〕　一般会計等が将来負担すべき実質的な負債の標準財政規模に対する比率であり、これらの負債が将来財政を圧迫する可能性が高いかどうかを示すストック指標。

この比率が高い場合、将来これらの負担額を実際に支払う必要があることから、今後の財政運営が圧迫されるなどの問題が生じる可能性が高くなる。

※ 将来負担額 ＝ 地方債現在高、債務負担行為支出予定額、公営企業債等繰入見込額、組合等負担等見込額、退職手当負担見込額、設立法人の負債額等負担見込額、連結実質赤字額、組合等連結実質赤字額負担見込額

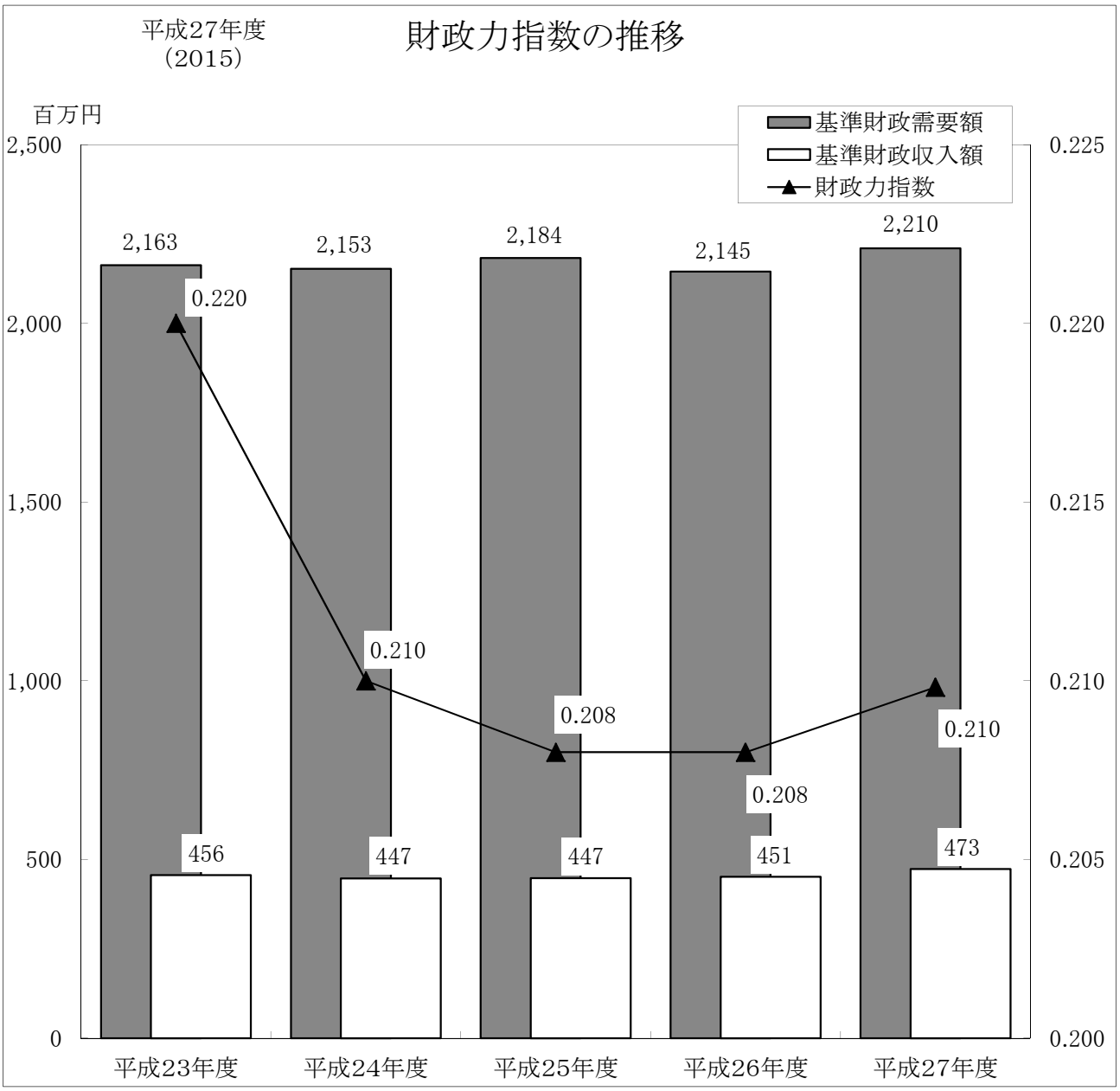

（単位：千円・%）

区分	平成23年度	（対前年比）	平成24年度	（対前年比）	平成25年度	（対前年比）	平成26年度	（対前年比）	平成27年度	（対前年比）
基準財政需要額	2,163,307	2.6	2,152,780	△ 0.5	2,183,532	1.4	2,145,177	△ 1.8	2,210,191	3.0
基準財政収入額	456,051	2.4	446,798	△ 2.0	447,299	0.1	451,357	0.9	473,434	4.9
普通交付税決定額	1,707,256	2.6	1,705,982	△ 0.1	1,736,233	1.8	1,693,820	△ 2.4	1,736,757	2.5
財政力指数	0.220		0.210		0.208		0.208		0.210	

（平成27年度地方財政状況調査）

〔基準財政需要額〕　普通交付税の算定の基礎となるもので、各地方公共団体が合理的で妥当な水準の行政サービス等を実施し、または施設を維持するために必要と想定される財政需要を、一定の算式により算定した額をいう。

〔基準財政収入額〕　普通交付税の算定の基礎となるもので、各地方公共団体の財政力を合理的に測定するために、標準的な状態において徴収が見込まれる税収入を一定の算式により算定した額をいう。

〔普通交付税決定額〕（基準財政需要額－臨時財政対策債振替相当額＋錯誤措置額）－（基準財政収入額＋錯誤措置額）

［財政力指数］　地方公共団体の財政力を示す指標であり、地方交付税法の規定により算出した基準財政収入額を基準財政需要額で除して得た数値の過去3年間の平均値をいう。
「1」に近くあるいは「1」を超えるほど財源に余裕があるものとされ、「1」を超えると普通交付税の不交付団体となる。

議会費

議会事務局

－ 議 会 －

1 議員定数・任期　　(H28.1.1現在)

法定定数	条例定数	現在数	欠員数	任期満了日
H23.8.1施行地方自治法の改正により廃止	10　人	10　人	人	平成30年8月23日

2 開催回数・会期日数　（平成27年1月1日～平成27年12月31日）

区分		会期日数					一般質問者数
		本会議	委員会	議案調査・休会日	計	会期	
定例会	3月	4 日	5 日	10 日	19 日	3/2～3/20	9人
	6月	3 日	1 日	1 日	5 日	6/15～6/19	9人
	9月	3 日	4 日	4 日	11 日	9/8～9/18	8人
	12月	3 日	1 日	1 日	5 日	12/7～12/11	8人
	計	13 日	11 日	16 日	40 日		34人
臨時会	回	日			日		
年間計	4 回	13 日	11 日	16 日	40 日		

3 付議事件等　　（平成27年1月1日～平成27年12月31日）　　(単位:件)

区分		提出者別・種類別											年間延件数	原案可決
		村長提出						議員提出						
		条例	予算	決算	その他の事件	専決処分	計	条例	意見書	決議	その他規則	計		
定例会		20	24	7	14	8	73		15	2	5	22	95	95
臨時会														
計		20	24	7	14	8	73		15	2	5	22	95	95
審議	本会議即決	20	17		14	8	59				5	5		
	委員会付託		7	7			14		15	2		17		

※ 専決処分は、地方自治法第179条の承認案件のみ

4 請願・陳情　　（平成27年1月1日～平成27年12月31日）　　(単位:件)

区分		請願	陳情	計	備考
受理件数		14	13	27	
処理区分	本会議即決				
	委員会付託	14	11	25	
	議運審査		2	2	
	その他				
処理結果	採択	13	11	24	
	趣旨採択	1		1	
	不採択				
	継続審査				
	審議未了				
	その他		2	2	

5 議会だより

発行回数	4 回 (№100～103)	広報編集委員 5人
発行内容	1号当たり発行部数 1,800部、2色刷り(表紙カラー)、16P～24P、年間発行費 636,640円	

6 議員研修等

(1)議員研修会

研 修 名	月日	場所	内 容
第55回伊南市町村議会連絡協議会議員研修会及び親睦球技大会	7月17日	宮田村	講演 「中小企業の生き方」 講師 ㈱ティービーエム 代表取締役社長 山田 益 氏 視察 宮田村子育て支援センター「うめっこらんど」 介護・商業の複合施設「オヒサマの森」
上伊那市町村議会議員研修会	9月30日	辰野町	講演「テレビとスポーツ」 講師 長野放送政策局長・取締役 船木正也 氏 研修「美しい信州を奏でる高原のボサノバフルート」 講師 辰野町ふるさとパートナー 赤羽泉美 氏 共演者(ピアニスト) 今井亮太郎 氏
中部伊那町村議会議員研修会	8月26日	松川町	幹事町村 松川町 提出議題の検討 10議題 講演「中部伊那町村の"地域資源"を活用した地方創生に向けて」 講師 長野県副知事 中島恵理 氏 〔中川村提出議題〕 ①国道153号(中川村小平～小和田間)の道路改良について(発表 小池 厚議員) ②元気づくり支援金について(発表 湯澤賢一議員) 〔知事・教育長・公営企業管理者提言〕 ①日時 平成27年11月4日13:30～15:00 ②県庁 応接室及び教育委員会室 他
中川村議会議員研修会	7月6日	長野市(自治会館)	①議会運営について 講師 県町村議長会 政務課係長 宮嵜康史 氏 ②地方創生(国県の動向)について 講師 県市町村課行政係長 松山順一 氏
	1月28日	信州大学農学部	産学官連携に係る意見交換について 講師 伴野 潔教授、春日重光教授

(2)委員会等研修

委員会	月日	場所	内 容
総務経済委員会	7月14日～15日	山梨県都留市	①山梨県リニア実験線工事の概要について ②家中川小水力市民発電所及び都留市エコハウス
	12月1日	伊那市田原地区	田原集落の農地活用について(農事組合法人田原の取組)
厚生文教委員会	5月12日	飯島町	生協総合ケアセンターいいじま
	10月8日～9日	福島県喜多方市	①小学校農業科の取組について ②特別養護老人ホーム けいわ苑
議会運営委員会	1月18日～19日	岐阜県坂祝町、伊賀市阿波地区	①坂祝町議会の議会運営について ②サルの有害鳥獣対策について

7　議会構成

（平成26年8月24日～平成28年8月23日）

議　　長	村田　豊
副 議 長	高橋　昭夫

委　員　会	常任委員会		議会運営委員会
	総務経済委員会	厚生文教委員会	
委　員　長	柳生　仁	山崎　啓造	湯澤　賢一
副委員長	小池　厚	中塚礼次郎	小池　厚
委　　員	鈴木　絹子	湯澤　賢一	柳生　仁
	大原　孝芳	松澤　文昭	山崎　啓造
	村田　豊	高橋　昭夫	高橋　昭夫
			村田　豊

（議席順）

総務費

総務課

－庶務係－

1 条例、規則等の制定、改廃

(1) 条例、規則等の制定、改廃 (H27.4.1～H28.3.31)

項 目	新 設	改 正	廃 止	合 計
条 例	3	20	1	24
規 則	1	12	1	14
規 程	1	1	0	2
要 綱	20	17	3	40
要 領	0	0	0	0

(2) 法規審査委員会 委員会12回 持回り審査2回

(3) 村例規集追録 年4回(6月、9月、12月、3月)

(4) 告示等取扱件数 公告 54件

2 一般職の状況 (平成27年4月1日現在)

(1) 職種別総職員数

総職員数 78 人

	部 門	職員数	部 門	職員数	部 門	職員数
内訳	議 会	2 人	商 工	2 人	教 育	9 人
	総 務	17 人	土 木	4 人	水 道	2 人
	税 務	3 人	民 生	18 人	下水道	2 人
	農林水産	8 人	衛 生	7 人	その他(介護保険)	5 人

※部門は、国が毎年行う地方公務員定員管理調査の分類による。

(2) 派遣職員 なし

(3) 採用等 (H27.4.1～H28.3.31)

採 用 0人 退 職 4人

3 職員の研修、福利、厚生

(1) 職員職務、業務研修 〔研修元:長野県市町村職員研修センター等〕

一般研修	係長研修	8月27日～28日	飯田市	2 人
	一般行政職員研修	10月2日～3日	伊那市	4 人
	部課長研修	11月17日	長野市	1 人
専門研修	文書作成力向上研修	5月29日	長野市	2 人
	ファシリテーション研修	6月4日～5日	松本市	1 人
	防災と危機管理研修	5月21日～22日	長野市	1 人
	長野県市町村電子自治体推進職員研修	6月8日	長野市	1 人
	財務会計事務研修	6月26日	松本市	1 人
	法政執務(基礎)研修	7月16日～17日	松本市	2 人
	人事・給与管理事務研修	9月25日	長野市	1 人
	公営企業経営戦略等事務研修	10月20日	長野市	2 人
	税務管理・徴収事務研修	11月20日	松本市	1 人
	長野県市町村電子自治体推進職員研修	12月15日～16日	長野市	1 人
独自研修	人事評価制度研修	1月20日	委員会室	64 人

(2) 職員派遣研修 なし

(3) 職場の健康管理

職員の定期健康診断受診者(人間ドック等含) 81 人

保健体育事業(マレットゴルフ) 66 人

(4) 公務災害 該当者なし

4 村議会の招集

定例会 4回 (6月、9月、12月、3月)

臨時会 0回

5 総代会

会　議　4 回（8月、12月、1月、3月）
研修視察　2 回（県外、村内）
議会傍聴　1 回（3月議会）

6 知事権限に属する特例処理事務取扱件数

電子署名に係る地方公共団体の認証業務に関する法律に基づく事務	8 件
動物の愛護及び管理に関する法律等の規定に基づく事務	12 件
浄化槽法の規定に基づく事務	23 件
鳥獣の保護及び狩猟の適正化に関する法律の規定に基づく事務	27 件
合　計	70 件

○県委任事務交付金　105,000円（H26取扱実績に基づきH27交付）

7 儀式及び表彰

行　事　名	開催月日	参加人数
村内管理職歓送迎会	4月24日	28 人
功労者表彰 自治功労　該当者なし 感謝状　3人	表彰式 無	－

8 各種保険加入状況

(1) 公有自動車損害共済

加入車両数　45台(自動車44台、2輪車1台)
車両共済責任総額　7,278 万円
対物賠償総額　無制限
対人賠償額　無制限
平成27年度年間保険料　1,185,570円
平成27年度受給共済金　9件　1,335,058円〔車両 1,097,427円、対物 237,631円、対人 なし〕

(2) 全国町村会賠償補償保険

賠償責任保険　1人につき2億円、1事故につき20億円、財物1事故2千万円　〔身体・財物〕
予防接種賠償保険　1事故につき1億円、年間3億円　〔身体〕
補償保険　死亡500万円、後遺障害20～500万円　〔身体〕
医療保障保険　入院2～30万円、通院0.5～12万円　〔身体〕
公金総合保険　一般会計歳入額の20%　〔公金〕
個人情報漏えい保険　年間2億円、対応費用1事故につき1,000万円(年間3,000万円限度)
平成27年度年間保険料　465,248円
平成27年度事故賠償金　なし

9 財産管理

(1) 工事関係（合計 3件　27,216,000円）

・役場庁舎太陽光発電・LED化工事(防災強化事業)　18,792,000円
・庁舎北側バス車庫屋根改修工事　1,944,000円
・役場庁舎LED照明設置工事　6,480,000円

(2) 修繕関係（合計18件　912,208円）

・地下タンク通気管修理　169,560円
・ブラインド修理　71,820円
・議場マイク取替修繕　114,480円
・基幹集落センター前水道水抜栓取替　94,000円
・役場庁舎非常灯バッテリー取替　127,440円
・庁舎汚水管修理　113,400円
・その他修理　12件　221,508円

10 情報公開

(1) 請求件数　情報公開　1件
(2) 公開の決定　公開可と決定したもの　1件

－財政係－

1　予算編成（一般会計）

(1)　平成27年度予算編成　　（単位：千円）

提出日	議決日	予算名		歳入歳出予算総額	備考
3月　2日	3月　20日　可決	当初予算		3,153,000	
6月　15日	6月　15日　可決	補正予算	第1号	0	
6月　19日	6月　19日　可決		第2号	25,500	
9月　8日	9月　8日　可決		第3号	333,800	
12月　7日	12月　7日　可決		第4号	△ 2,700	
3月　1日	3月　1日　可決		第5号	1,300	
3月　18日	3月　18日　可決		第6号	△ 200	
－	3月　31日　専決		第7号	34,882	H28.6.14承認
			（補正総額）	(392,582)	
計				3,545,582	

（参考）平成26年度最終予算額　3,529,847

(2)　平成28年度当初予算編成（H27.11～H28.2）

歳入歳出予算総額	3,224,000	前年度比	2.3%　(71,000)

2　地方交付税

普通交付税	1,736,757	前年度比	2.5%　(42,937)
特別交付税	117,765	前年度比	4.0%　(4,483)
計	1,854,522	前年度比	2.6%　(47,420)

3　平成26年度地方財政状況調査（決算統計）検収　　平成27年7月3日

4　平成26年度市町村公共施設状況調査提出　　平成27年7月1日

5　財政事情の公表　　平成26年度下半期分　平成27年5月1日
平成27年度上半期分　平成27年11月1日

6　平成26年度健全化判断比率・資金不足比率の公表　　平成27年10月15日

7　村債

(1)事業別起債一覧

①平成26年度から27年度への繰越分起債　　（単位：千円）

起債名	事業名	借入額		備考	充当率	交付税 算入率	交付税 措置率	借入利率	償還期間	据置	借入先
補正予算債（補助災害復旧事業債）	補助災害復旧事業【H26-H27】	H26分	600		90	95	85.5	0.3	10年	2年	財政融資
		H27繰越分	500								
合計		H26分	600								
		H27繰越分	500	①							

②平成27年度起債　　（単位：千円）

起債名	事業名	借入額		備考	充当率	交付税 算入率	交付税 措置率	借入利率	償還期間	据置	借入先
過疎対策事業債	公園整備事業（大草城址公園）		9,100		100	70	70	0.1	12年	3年	財政融資
	公園整備事業（天の中川河川公園）		5,000								
	公園整備事業（陣馬形の森公園）【H27-H30】		1,600								
	村道「大草中央線」改良・舗装事業【H27-H31】	H27分	9,200								
		H28繰越分	8,700								
	村道「間柱北林線」改良・舗装事業【H27-H29】	H27分	3,700								
		H28繰越分	1,800								
	村道「中林日影林線」改良・舗装事業		18,400								
	村道「七久保(停)大鹿線」改良舗装事業【H27-H31】	H27分	5,300								
		H28繰越分	7,700								
	村道「大林赤坂線」改良・舗装事業【H27-H29】	H27分	3,700								
		H28繰越分	3,900								
	橋梁修繕事業（小平大橋）【H26-H28】		2,100								
	橋梁修繕事業（日向沢2号橋）【H26-H27】		5,300								
	林道「陣馬形線」舗装事業【H24-H27】		18,300								
	社会教育施設耐震化事業（文化C大ホール天井）		10,100								
	地域医療確保対策事業【H22-H28】(ソフト)		16,200								
	村道維持修繕事業(ソフト)		15,700								
	村道維持修繕事業（社会資本整備総合交付金事業分）【H27-H30】(ソフト)		4,800								
	村道維持修繕事業(大草桑原線防災事業)【H24-H28】(ソフト)		5,200								
過疎対策事業債 計		H27分	133,700								
		H28繰越分	22,100								
辺地対策事業債	村道「谷田黒牛線」改良・舗装事業【H22-H31】	H27分	8,300		100	80	80	0.1	10年	2年	財政融資
		H28繰越分	6,000								
	村道「銭峯線」改良・舗装事業		19,900								
辺地対策事業債 計		H27分	28,200								
		H28繰越分	6,000								
公共事業等債	県営農村災害対策整備事業（南向・片桐）		2,400（内 財対分1,000）	右表()内財対分	50 (40)	－ (50)	－ (20)	0.1	15年	3年	財政融資
全国防災事業	義務教育施設耐震化事業（中学校ランチルーム他）		9,900		100	80	80	0.1	10年	2年	財政融資
緊急防災・減災事業債	防災用携帯無線機整備事業		4,500		100	70	70	0.19	10年	2年	JA上伊那
	消防指令車整備事業		3,700								
	消防団用携帯無線機整備事業（小型デジタル無線機）		5,900								
	学校給食施設耐震化事業（学校給食センター）		6,100								
	社会教育施設耐震化事業（社会体育館天井）		24,500								
緊急防災・減災事業債 計			44,700								
防災対策事業債	河川整備事業（苦木沢川）		8,600		100	28.5～57.0（財政力補正により）		0.19	20年	2年	JA上伊那
地域活性化事業債	庁内照明LED化事業		900		90	30	27	0.19	20年	2年	JA上伊那
補助災害復旧事業債	農地等災害復旧事業		400		90	95	85.5	0.1	10年	2年	財政融資
合計		H27分	228,800	②							
		H28繰越分	28,100								
平成27年度借入総額(①＋②)			229,300								

(2)借入先別起債一覧

①平成26年度から27年度への繰越分起債　（単位:千円）

借　入　先	件数	借入額	利率(%)	借入年月日	備　　考
財政融資資金	1	500	0.30	H27.6.22	補助災害復旧事業
合　計	1	500	①		

②平成27年度起債　（単位:千円）

借　入　先	件数	借入額	利率(%)	借入年月日	備　　考
財政融資資金	5	174,600	0.10	H28.5.26	過疎債、辺地債、公共事業等債、全国防災事業、補助災害復旧事業債
JA上伊那	3	54,200	0.19	H28.5.25	緊急防災・減災事業債、防災対策事業債、地域活性化事業債
合　計	8	228,800	②		

平成27年度借入総額(①+②)	229,300

(3)平成27年度村債繰上償還実績　（単位:千円）

No.	許可年度	借入年度	事　業　名(償還先)	利率(%)	当　初借入額	繰　上償還額	利　子軽減額	補償金	備　考
1	H21	H21	臨時財政対策債(財務省)	1.20	164,951	138,225	6,604	5,745	
計					164,951	138,225	6,604	5,745	

8　建設工事請負人等選定委員会　（平成27年度選定件数）　（単位:件）

課　等 / 金額区分	総務課	住民税務課	保健福祉課	振興課	建設水道課	教育委員会	計
1,000万円未満	20	1	2	10	36	6	75
1,000～5,000万円未満	1		1	1	8	2	13
5,000万円以上			1				
計	21	1	4	11	44	8	89

9　公有建物災害共済(全国町村会)保険加入状況　（単位:千円）

項　　目	金　額　等	前年度比	備　　考
加入棟数	170 棟	△ 1	小和田住宅取り壊しによる減
共済基準総額	11,055,034	△ 33,833	小和田住宅取り壊しによる減 牧ヶ原世帯用住宅取り壊し予定のため、基準額の減額による減
共済期間	H27.7.5～H28.7.5		
平成27年度保険料	2,454	△ 7	同上
平成27年度共済金	3 件	△ 2	東小玄関、社体玄関、中学校廊下ガラス破損
	65	7	

10 寄附

区分		件数	金額(円)	内　容
現　金	学校教育費寄附金	1	33,000	学校の音楽教育振興のため1件
	ふるさと応援寄附金	22	1,610,000	誰もが安心して元気に暮らせる村づくり5件 村全体が農業公園の美しい村づくり2件　村政一般14件 村の魅力を活かした産業育成で若者が夢を持てる村づくり1件
土　地	山林	3		1筆571㎡
	原野			4筆295㎡
	雑種地			1筆290㎡
建　物	付属屋	1		ログキャビン24.84㎡2棟
物品等	子供用防災ヘルメット	1		東小学校119個、西小学校161個
	図書カード	1		東小学校10,000円分、西小学校10,000円分
	スポーツ用具	1		少年野球　ボール5ダース、ボールケース1個、マスコットバット1本 中学校野球クラブ　ボール5ダース、ボールケース1個、マスコットバット1本
計		30	1,643,000	

ー企画広報係ー 【企画関係】

1　村長期計画

(1) 第5次総合計画　　（計画期間:平成22～31年度）

後期基本計画　　（計画期間:平成27～31年度） 平成27年3月策定

(2) 過疎地域自立促進計画　　（計画期間:平成28～32年度）　平成28年3月策定

〔根拠法〕 過疎地域自立促進特別措置法（第6条）

(3) 国土利用計画　中川村計画

（平成4年3月策定、平成14年3月改定、基準年次：平成12年、目標年次：平成21年）

〔根拠法〕 国土利用計画法（第8条）

(4) 辺地対策総合整備計画　　（計画期間：平成27～31年度）平成27年6月策定

〔根拠法〕 辺地に係る公共施設の総合整備のための財政上の特別措置等に関する法律（第3条）

(5) 山村振興計画　　（昭和44年度指定、第5期：平成22年度策定）

〔根拠法〕 山村振興法（第8条）

(6) 定住促進・地域活性化のための基本計画　　（平成25年4月策定、目標年度:平成31年度）

(7) まち・ひと・しごと創生

中川村総合戦略　　（計画期間：平成27～31年度）平成27年10月策定、平成28年3月一部改定

中川村人口ビジョン　（計画期間：平成27～72年度）平成27年10月策定

総合戦略策定検討委員会　　4回開催　委員21人

委員長：宮城大学名誉教授　岡村勝司 氏　　副委員長：JA上伊那理事　宮﨑美和子

総合戦略策定委員会（理事者、課長） 4回開催　総合戦略策定推進委員会（係長） 6回開催

〔根拠法〕 まち・ひと・しごと創生法（第10条）

2　上伊那広域連合

(1) 上伊那広域連合議会　　定例会　年4回

(2) 広域連合負担金　55,579千円　（内：企画費41,052千円）

〔内訳〕

（単位：千円）

費目	議会費 総務費 予備費	情報センター費	民生費				衛生費			公債費		
		管理運営費	保健福祉総務費	障害福祉事業費	老人ホーム入所判定費	介護保険事業費	地域医療再生事業費	在宅当番医制事業費	ごみ処理事業費	新システム整備費	高度排ガス機関改良	新ごみ中間処理施設建設事業
負担金	6,212	29,271	804	280	2	1,427	394	144	8,685	7,975	368	17
（企画費）	(6,120)	(25,613)	(804)	－	(2)	－	(394)	(144)	―	(7,975)	－	－

3　リニア中央新幹線対策協議会

中川村におけるリニア中央新幹線整備事業に係る課題について協議し、国及び県等の関係機関と連携を図りながら、事業主体である東海旅客鉄道（株）等に対して適切な対応を求め、その実現を持って村民の安全と安心を確保するため、中川村リニア中央新幹線対策協議会を設置 （平成27年2月設置）

・委員：22人　　会長：曽我村長、副会長：村田議長

・協議会　平成27年度　6回開催 （通算7回開催）

4　村づくり事業

(1) 第24回中川どんちゃん祭り

・開催日　　平成27年8月1日（土）

・実行委員会体制　15団体（220名）　・当番団体：中川村商工会　　実行委員長：桃沢商工会長

・収支決算

収　入	14,272千円	村負担金 7,000千円、商工会・JA　各150千円、出店協力金42千円 煙火寄付金6,165千円、繰越金759千円、雑入6千円
支　出	13,462千円	総務宣伝部510千円、みこし部2,384千円、会場楽市部2,635千円 煙火部6,050千円、交通部1,042千円、楽座部841千円
差引残額	810千円	

(2) 地域おこし協力隊事業　　9,021千円（特別地方交付税により措置）

新たな地域の担い手として都市圏から意欲のある人材を積極的に誘致し、地域課題の解決や産業の活性化を図るとともに、定住を図ることによって地域力の向上に資するため、地域おこし推進要綱（総務省）、中川村地域おこし協力隊設置要綱に基づき設置

・協力隊員：1人（平成25年12月から最長3年間）

（主な業務）農産物等のブランド化と流通販売促進、特産品・加工品開発　他

・協力隊員：1人（平成27年4月から最長3年間）

（主な業務）ジビエのブランド化と流通販売促進、特産品・加工品開発　他

・協力隊員：1人（平成27年6月から最長3年間）

（主な業務）村内ある資源を利用した再生可能エネルギーの活用　他

5　美しい村づくり事業

(1)「日本で最も美しい村」連合　会長：北海道美瑛町長

【連合加盟】 平成20年10月（徳島県上勝町第4回総会において承認）

・加盟町村・地域数　60町村・地域（平成28年3月末現在）

・会費　連合：404千円（基本人口×25円+特別会費）

〔主な事業〕

・定期総会・「世界で最も美しい村」総会　平成27年6月25～28日　（北海道美瑛町）　村長他4人参加

・フェスティバルinきそ　平成27年10月1～3日（南木曽町、木曽町）　村長他11人参加

(2)　長野県会議の取り組み

・連合長野県会議（県内加盟7町村）合同での取り組み　　負担金：30千円

・ピーアールイベント（物産展）の開催

名古屋（金山総合駅連絡通路橋イベント広場）平成27年5月22日（岐阜県合同）

東京（日本橋イベントスペース）平成27年11月19～20日（関東合同）

・県内新規加盟町村

・原村、伊那市高遠町（地域加入）　　フェスティバルinきそ　にて承認

(3) 村の取り組み

・村内会員加入状況（平成28年4月末現在） 正会員 1人（村）、準会員 34人（平成27年度末名簿登録

・中川村美しい村づくり協議会　　平成23年10月設立　会員数：40団体・個人

・美しい村だより発行　年4号

・南信州の「日本で最も美しい村」中川村・大鹿村展　～美しい村の芸術家たち～
　平成28年3月18日～24日 かんてんぱぱホール（伊那市）

・中川村プロモーション動画作成 3分58秒　 1,372千円
　村ホームページ（ユーチューブ）、全国移住ナビで公開中

・中川村美しい村づくり条例関係

・「中川村美しい村づくり条例」を制定（施行：平成26年4月、届出は平成26年7月から）

・中川村景観審議会　委員8人　委員長：桂川雅信氏　　審議案件なし

・美しい村づくり事業補助金なし

・中川村美しい村づくり条例第8条に基づく要請（土地及び建築物等の適正な管理の責務） なし

・村内不要公共看板の撤去　9基

6　地域発　元気づくり支援金事業（県単事業）

（単位：千円）

事　業　名	実施主体	事業費	財　源　内　訳			
			県補助金	地方債	その他	一般財源
地域の核となるコミュニティースペースの開設	竹の会 夢里人	596	373		223	
ふるさとの山「陣馬形山」を活用した地域おこし	中川村観光協会	494	352		142	
合計		1,090	725	0	365	0

7　地方創生関連事業

(1) 地域活性化・地域住民生活等緊急支援交付金（地域消費喚起・生活支援型）【平成26年度補正繰越明許】

（単位：千円）

事業名	事業費	財源内訳		備考
		交付金	一般財源	
中川村プレミアム商品券発行事業	11,906	11,906	0	商工会への負担金

商品券の種類	プレミアム率等		販売総額	発行セット	備考
消費喚起プレミアム商品券	20%	12千円分を10千円で販売	50,388	4,199	1世帯5セットまで
多子世帯支援プレミアム商品券	50%	12千円分を8千円で販売	1,488	124	1世帯2セットまで
低所得者世帯支援プレミアム商品券	140%	12千円分を5千円で販売	3,792	316	1世帯2セットまで
合　　計			55,668	4,639	利用率：99.7%

(2) 地域活性化・地域住民生活等緊急支援交付金（地方創生先行型）基礎交付分 【平成26年度補正繰越明許】

（単位：千円）

事業名	事業費	交付金	一般財源	備考
地方人口ビジョン・総合戦略策定事業	3,492	3,400	92	
人口ビジョン・総合戦略を策定（委員報酬、策定支援業務委託）				
結婚活動サポート事業	2,226	2,139	87	
結婚・出産・子育てに対する前向きな機運の醸成、結婚に向けた情報体制を充実（婚活イベント・結婚情報サービス登録補助金、結婚相談所委託料）				
少子化対策事業	10,826	10,700	126	
保護者の多様な働き方ができるよう、多様な保育ニーズに対応し、安心して子育てが出来る環境を整備（未満児保育臨時職員賃金及び社会保険料）				
防災対策事業	2,539	2,500	39	
きめ細やかな情報提供体制を整備し、村民が安心して生活できる体制を整備（気象データの利用料、情報提供体制改修委託）				
農業・観光にぎわい拠点づくり事業	6,019	4,660	1,359	
農産物のブランド化や農業体験や観光など一体的に取り組む組織の設立の推進。拠点となる観光案内施設の充実により、総合的な観光地づくりを図る。（チャオ周辺アドバイザー費用、検討会費用、チャオ外女性トイレ洋式化工事）				
新規就農者育成事業	341	340	1	
農業を維持・発展させるとともに地域の担い手として育成を図る。（新規就農者育成事業委託）				
ジビエ活用事業	3,973	3,500	473	
ジビエを新しい特産品としてブランド化を図り、地場産業の活性化を図った。（販路拡大・ピーアル業務委託、金属探知機購入）				
合計	29,416	27,239	2,177	

(3) 地域活性化・地域住民等緊急支援交付金（地方創生先行型）タイプⅡ

（単位：千円）

事業名	事業費	交付金	一般財源	備考
生活交通確保事業	3,665	3,000	665	
地域の生活交通を確保するため、有償運送を実施するNPO法人へ有償運送に使用する車両を貸与（車両の購入）				
空き家活用事業	1,000	1,000	0	
空き家活用による移住促進を図るため、空き家所有者等が行う空き家の改修等に要する経費に対し補助金を交付（補助金）				
森林バイオマス活用構想策定	5,508	5,500	8	
村の地域資源である森林を最大限活用し、地域の雇用を創出するとともに、森林資源の安定活用を図るため、森林バイオマス活用構想を策定した。（策定支援業務委託）				
合計	10,173	9,500	673	

(4) 地方創生加速化交付金 【平成27年度補正繰越明許】

（単位：千円）

事業名		事業費	交付金	一般財源	備考
単独事業	美しい村「なかがわ」を体験しよう	5,688	5,400	288	
広域連携事業	「信州・上伊那」の地域力向上推進事業	2,592	2,592	0	伊那市、駒ヶ根市、辰野町、箕輪町、飯島町、南箕輪町、宮田村
広域連携事業	中央アルプスジオパーク構想を活用した観光地域づくり連携事業	2,610	2,500	110	伊那市、駒ヶ根市、飯島町、南箕輪村、宮田村
広域連携事業	移住交流（地域しごと支援センター）推進事業	1,869	1,840	29	長野県、岡谷市、諏訪市、茅野市、下諏訪町、富士見町、原村、駒ヶ根市、箕輪町
合計		12,759	12,332	427	

8　地域間交流事業　（単位：千円）

事業内容	村補助金額	備考
飯館村と交流する会	200	平成27年7月31～8月2日　飯館村関係者28人来村
「日本で最も美しい村」連合総会参加	45	平成27年6月25～28日　北海道美瑛町1人分

9　電源立地地域対策交付金事業　（単位：千円）

事業内容	対象事業費	交付金	備考
(4601)保育所運営事業	8,157	6,000	保育士給料（平成27.8～10月分へ充当）

10　市町村振興協会交付金関係　（単位：千円）

事業内容	対象事業費	交付金	備考
(7411)基金交付金 （芸術・文化振興事業）	3,110	2,177	サマージャンボ宝くじ収益金による交付金 中川文化センター運営事業へ充当
(7410)市町村交付金 （芸術・文化振興事業）	37,967	1,616	オータムジャンボ宝くじ収益金による交付金 中川文化センター管理事業へ充当

11　自治総合センター・長野県市町村振興協会助成金　（宝くじ助成金）　（単位：千円）

事業区分		事業主体	対象事業費	助成金額	備考
自治総	一般コミュニティ	沖町地区	2,305	2,300	集会所用品の整備　テーブル、イス等
県振興協会	地域活動助成	上前沢地区	1,219	1,200	集会所用品の整備　テーブル、イス等
	地域防災組織育成	中川村消防団	1,011	1,000	消防団備品の整備　ヘッドライト、投光器
計			4,535	4,500	

12　関連団体

(1) 三遠南信地域連携ビジョン推進会議（SENA）　会長：浜松市長　負担金：25千円

・平成26年7月1日加入

・第23回三遠南信サミット2016in東三河（豊橋市）　平成28年2月15日　村長、係長出席

・重点プロジェクト推進事業部会　安全・安心部会へ参加

(2) 全国過疎地域自立促進連盟　会長：島根県知事　負担金：53千円

・昭和45年5月設立

・第46回定期総会　平成27年11月13日　副村長参加

－商工観光係－

1 活性化事業　（単位：千円）

項目	事業の内容	金額	備　　考
地域活性化事業補助金	大草城址公園桜まつり	86	(交付先)大草城址公園桜まつり実行委員会
	片桐夏祭り	86	(交付先)片桐夏祭り実行委員会
	小計	172	
特色ある地域づくり事業補助金	陣馬形山のろし上げ	100	(交付先)陣馬形山のろし上げ実行委員会 (実績)根羽村から諏訪までののろし上げリレーに参加し、陣馬形山を大勢の人に知ってもらう機会となった。
	美里地区に残る舞台の修繕と復元	100	(交付先)美里地区 (実績)明治29年3月に建てられた「舞台」を復元修理し、記念公演を行った。
	東京都世田谷区二子玉川小学校と中川西小学校の交流	100	(交付先)中川西小学校PTA (実績)交流再開記念事業として、記念碑の建立、両校のテレビ会議、交流事業を継続するための基金を設立した。
	天竜川の簗漁と河川環境の保全	100	(交付先)「天竜川の風情を守る」C-wat (実績)簗場破損部分の修繕、周辺環境の整備としてアレチウリの駆除、村内飲食店へ漁獲された川魚の販売などを行った。
	舟山城址までの遊歩道整備	100	(交付先)舟山クラブ (実績)舟山城址からの展望を楽しんでもらうために、御射山神社から舟山城址までの遊歩道を整備した。
	美しい村なかがわサイクリング周遊	100	(交付先)天の中川サイクリングクラブ (実績)昨年設定したサイクリングロードを基に、サイクリングのイベントを開催した。
	小計	600	

2 空き家活用事業　（単位：千円）

項目	事業の内容	金額	備考
空き家活用促進事業補助金	空き家貸出事業(家財整理、給水・排水設備工事)	500	中組地区　入居者4人
	小計	500	

3 獣肉加工施設

施設名	管理委託先	備考
獣肉加工施設	かつらの丘ジビエ工房	

〔経費内訳〕　（単位：千円）

費目	内容	金額
光熱費	電気 139、ガス 37、水道17	193
手数料	浄化槽定期検査	5
委託料	浄化槽清掃業務	11
備品購入費	エアコン1台	232
負担金	中川村浄化槽維持管理組合	1

4 地方創生関連事業

地域活性化・地域住民生活等緊急支援交付金(地方創生先行型)　(平成26年度補正繰越明許)(単位：千円)

事業名	事業内容	事業費	備考
ジビエ活用事業	ジビエ活用事業業務委託(商品開発、販路開拓)	2,850	(委託先)かつらの丘ジビエ工房
	獣肉加工施設金属検出器購入	1,123	(購入先)㈱川岸商会

地域活性化・地域住民等緊急支援交付金(地方創生先行型)タイプⅡ　（単位：千円）

事業名	事業内容	事業費	備考
空き家活用事業	空き家活用促進事業補助金(2件)	1,000	北組地区2人、横前地区2人入居

【広報情報関係】

1 広報『なかがわ』の発行

(1) 発行回数及び部数

発行回数	発行費	発行部数	備　　考
12回（毎月15日）	2,143千円	2,000部	№443～454 ・広報編集委員会（毎月1回開催）

(2) 広報・番組編集委員会
・関係職員で構成　・委員数10人　職員で構成
・毎月1回広報発行後に開催、発行号の反省と次号の記事内容の検討を行う。

(3) 広告掲載
紙面（1頁5段組）の1段分の半分を単位として、原則として村内事業者を対象に有償の広告スペースを提供
・掲載件数0件

2 地域情報システムの運営

平成15・16年度で整備した地域情報システム（CATV）は、施設をケーブルテレビ事業者に貸し付け、平成17年4月1日から、有線テレビ放送、有線電話、音声告知放送及びインターネットサービスを開始
村では地上デジタル放送11ch（平成28年2月からデジタル化）を中川村の行政チャンネル『チャンネルなかがわ』として利用し、自主番組と文字放送を配信している。有線電話については、平成25年4月末をもって設備の老朽化によりサービスの提供を終了
・地域情報システム貸付料（歳入）　年額: 17,000 千円　貸付先:（株）エコーシティー・駒ケ岳

(1) 地域情報システムの長期安定的な使用に関する基本契約書の締結
平成17年3月18日に㈱エコーシティー・駒ヶ岳と締結した「中川村地域情報システムの長期安定的な使用に関する基本契約書」の契約期間（平成17年4月1日から平成27年3月31日まで）の終了に伴い、新たに契約を締結した。
・契約日:平成27年4月1日
・契約期間:平成27年4月1日から平成28年3月31日（自動更新）
・地域情報システム貸付料　年額:17,000千円

(2) 中川村放送番組審議委員会　平成27年4月設置　　根拠法:放送法第6条
・委員5人　会長:和田孝司（農業委員会長）、副会長:下平千津子（教育委員）
・平成28年3月22日　第1回審議会開催　年度途中の11ch化のため1回の開催（通常は半期に1回開催）

(3) 行政チャンネルデジタル化事業（11ch）　負担金:14,472千円　事業費を4市町村で按分
エコーシティー駒ヶ岳が運営している駒ヶ根市、飯島町、中川村及び宮田村の行政チャンネル用の放送設備が老朽化したことへの対応及びデジタルハイビジョン化対応に伴い行政チャンネルデジタル化事業を実施した。平成28年2月から行政チャンネルを地上デジタル放送11chで放送開始

(4) 議会中継施設更新事業　負担金:2,736千円　事業費を(株)エコーシティー・駒ヶ岳と按分
議会中継用設備が老朽化したことへの対応に併せてデジタルハイビジョン化へ設備を更新。放送開始:平成27年9月議会

(5) 自主番組（毎週水曜日更新）

番　組	企　画	製　作
1日6回放映	自主番組企画委員会（毎月開催）	(株)エコーシティー・駒ケ岳　委託料: 年3,240 千円

(6) 文字放送（毎週月曜日更新）
・放送用データは村で作成し、放映を(株)エコーシティー・駒ケ岳に依頼

(7) 加入者数　1,481件（事業所等含む）（平成28年3月31日現在）
・テレビ視聴契約:1,412件　音声告知放送契約:1,393件　インターネット契約:464件

(8) 高度情報化基金
将来の高度情報化施設整備に備えるため、平成17年度に「高度情報化基金」を設け、地域情報システム貸付料の一部を積み立て。
・高度情報化基金（平成18年3月設置）平成27年度積立額:12,067 千円　平成27年度末残高:133,257 千円

3 行政の電子化推進

(1) 使用料

① 緊急情報等配信サービス （平成20年11月10日 運用開始）

大規模災害や犯罪・事件の情報を、電子メールで住民に速やかに伝達する。役場、小中学校、保育園、上伊那広域連合消防本部から情報を発信している。

サービス名・提供事業者	登録者数	平成27年度利用料
「オクレンジャー」(株)パスカル	平成28年3月末現在 1,049名	663千円

(2) 委託料

① シンクライアントシステム （平成27年1年5日 稼動）

老朽化した事務用パソコンを更新するにあたり、村の内部情報系ネットワークと住民情報等の基幹系ネットワークを1台の端末で利用できるようにし、今後需要が増すパソコンの台数増を抑制するとともに、運用管理の効率化を図るため、平成20年12月24日に導入した後、平成27年度にサーバ機器老朽化に対応するための機器更新及び学校児童生徒系シンクライアントサーバの更新を行い運用

導入業者〔構築業者〕	事業量	平成27年度事業費
(株)アズム	サーバ6台（ハイパーバイザ型仮想基盤4台、ホスト型仮想基板及びストレージ1台、バックアップ1台）	保守料 972千円

② 中間サーバープラットフォームVPN接続作業

中間サーバープラットフォームASPサービスを利用するために必要な機器の整備、VPN接続装置及び既存機器の設定変更を実施

委託事業者	事業量	平成27年度事業費
(株)富士通エフサス	VPN装置設定作業、LGWAN F/W設定作業、無停電電源装置設置作業 他	委託料 605千円

③ 電子メール統合システム、LGWANサーバ等保守業務

従来、代表アドレスでのみ運用してきた電子メールを、所属（係）及び職員単位にアドレスを付与するとともに、総合行政ネットワークとインターネットとの各電子メールを一体的に利用できるよう整備

導入・構築業者	事業量	平成27年度事業費
(株)富士通エフサス	電子メール統合システム、LGWANサーバ、ファイルサーバ、F/W、サーバ監視 他	保守料 1,933千円

④ 図書管理システムネットワーク設定作業

上伊那図書管理システム（伊那市設置）を共同利用するために、既存機器の設定変更を行い、上伊那WANを利用することができる体制を整備

委託事業者	事業量	平成27年度事業費
(株)アズム	ルータ設定4台、L2スイッチ設定1台、ネットワーク設計 他一式	委託料 670千円

(3) 備品購入

① 電子メール統合システム更新

導入業者〔構築業者〕	事業量	平成27年度事業費
(株)富士通エフサス	外部メール/DNSサーバ、内部サーバ(Mail,Proxy)、無停電電源装置、F/W	6,307千円

② 情報セキュリティ強化対策事業 【平成27年度補正繰越明許】

情報提供ネットワークシステム（マイナンバー）の稼働を見据え、機密性はもとより、可用性、完全性の確保にも十分配慮された攻撃に強い内部ネットワーク等の構築を図るため、次の3段階の対策を講ずるもの。

ア 基幹系ネットワークを完全に分離し、情報の持ち出し不可設定、2要素認証を導入

イ 内部情報系ネットワークをインターネットと分割

ウ インターネット利用事務系ネットワークを新たに構築

補助事業名	補助対象経費（予算額）	基準額	補助金額	備考
平成27年度地方公共団体情報セキュリティ強化対策費補助金	20,687千円（21,628千円）	10,800千円	5,400千円	

平成27年度　中川村行政チャンネル「チャンネルなかがわ」自主番組の記録

毎週水曜日更新（1日6回放送）

月	日	タイトル	時間	担当課・係
4	1～7	美しい村に咲き誇る桜だより	19分30秒	総務課　企画広報係
	8～14	美しい村 情報なかがわ（3月定例議会・最近の話題）	22分10秒	総務課　企画広報係
	15～21	平成27年度 村の予算	23分45秒	総務課　財政係
	22～28	公民館だより（今年度の講座）	17分30秒	公民館
	29～5	駐在所だより	16分05秒	総務課　企画広報係
5	6～12	中川人形浄瑠璃第4回発表会から	30分05秒	総務課　企画広報係
	13～19	第5次総合計画後期計画策定	15分05秒	総務課　企画広報係
	20～28	悪質商法にご注意を	13分40秒	住民税務課　生活環境係
	27～2	美しい村 情報なかがわ（最近の話題）	25分25秒	総務課　企画広報係
6	3～9	図書館だより	16分20秒	図書館
	10～16	みんなのひろば（みなかた保育園）	24分35秒	みなかた保育園
	17～23	南消防署だより	16分35秒	南消防署
	24～30	消防団活動から（平成27年度中川村ポンプ操法大会）	32分05秒	総務課　交通防災係
7	1～7	美しい村 情報なかがわ（6月定例議会・最近の話題）	20分40秒	総務課　企画広報係
	8～14	図書館だより（図書館まつり）	20分50秒	図書館
	15～21	みんなで行こう どんちゃん祭り	25分10秒	総務課　企画広報係
	22～28	みんなの健康（歯周病予防）	26分05秒	上伊那口腔センター
	29～4	公民館だより（あいさつ運動）	18分10秒	公民館
8	5～11	介護予防をはじめよう	32分05秒	地域包括支援センター
	12～18	どんちゃん祭りダイジェスト	57分25秒	総務課　企画広報係
	19～25	マイナンバー制度が始まります。（個人編）	19分40秒	総務課　企画広報係
	26～1	キャンプ場特集！	25分15秒	振興課　商工観光係
9	2～8	国勢調査にご協力ください	33分35秒	議会事務局
	9～15	災害に備える	22分00秒	総務課　交通防災係
	16～22	アウトドア講座	19分30秒	公民館
	23～29	巡回バスでGO　－NPOタクシーもご利用下さい－	27分00秒	総務課　交通防災係
	30～6	美しい村 情報なかがわ（9月定例議会・最近の話題）	43分35秒	総務課　企画広報係
10	7～13	みんなで出かけよう ふれあい福祉広場	18分30秒	社会福祉協議会
	14～20	平成26年度決算報告	18分10秒	総務課　財政係
	21～27	学校通信「第40回牧ヶ原祭」	49分50秒	総務課　企画広報係
	28～3	公民館だより（文化祭告知）	26分10秒	公民館
11	4～10	美しい村 情報なかがわ（育樹祭・美術館コンサート・区民運動会）	24分55秒	総務課　企画広報係
	11～17	上伊那広域連合　リニア中央新幹線広報	35分45秒	総務課　企画広報係
	18～24	公民館だより（失われた集落滝沢）	20分05秒	公民館
	25～1	中川村総合戦略策定　概要	17分05秒	総務課　企画広報係
12	2～8	みんなのひろば（片桐保育園）	28分35秒	片桐保育園
	9～15	学校通信「小中学生通学合宿」	43分00秒	教育委員会　総務学校係
	16～22	学校通信「中川中学校40周年式典」	43分00秒	総務課　企画広報係
	23～31	中川村この1年	25分00秒	総務課　企画広報係
1	1～3	年頭のごあいさつ	12分40秒	総務課　企画広報係
	4～12	公民館だより　（ふるさとめぐり　村内の戦跡）	24分00秒	総務課　企画広報係
	13～19	公民館だより　～平成28年中川村成人式～	56分00秒	公民館
	20～28	美しい村　情報なかがわ（12月議会・日出・東西始業式・どんど焼他）	29分00秒	総務課　企画広報係
	27～2	地域の防災ボランティア　消防団	35分00秒	総務課　交通防災係
2	3～9	みんなの健康（歯科）	21分50秒	上伊那口腔センター
	10～16	くらしと税金（確定申告）	18分20秒	住民税務課　税務係
	17～23	上下水道だより（東小学校4年生施設見学を通して）	29分00秒	建設水道課　水道係
	24～1	美しい村 情報なかがわ（最近の話題）	25分00秒	総務課　企画広報係
3	2～8	進めよう！ごみの減量化・資源化	17分00秒	住民税務課　生活環境係
	9～15	みんなの広場（片桐保育園すみれ組）	28分00秒	片桐保育園
	16～22	みんなの広場（みなかた保育園きりん組）	27分00秒	みなかた保育園
	23～29	みんなの健康（生活習慣病関連）	22分00秒	保健センター
	30～31	平成28年度地方創生関連事業（子育て支援等）の紹介	35分00秒	総務課　企画広報係

－交通防災係－

1　交通安全

(1)交通安全運動

①　一斉交通安全運動

春の全国交通安全運動	5月11日～20日(10日間)
夏の交通安全やまびこ運動	7月22日～31日(10日間)
秋の全国交通安全運動	9月21日～30日(10日間)
年末の交通安全運動	12月1日～31日(31日間)

②　村内交通安全運動

ア、人波作戦　2回　(春5/11・秋9/24)(安協主催:夏7/22)

イ、街頭指導　2回　(春5/11～20・秋9/24～30)

ウ、シートベルト着用調査　3回　(4/24、5/14、9/24)

(平成26年11月～平成27年4月まではシートベルトパーフェクト作戦実施市町村)

(2)交通人身事故発生状況(中川村)

(平成27年1月1日～平成27年12月31日)

項目	平成27年	平成26年	対比	
発生件数	7	8	△ 1	
死亡者数	1	0	1	H27.6.3発生(渡場地区)
負傷者数	8	9	△ 1	

(3)交通安全補助金

伊南交通安全協会中川支会補助金	127 千円	(4/1現在　人口×25円)

2　南信交通災害共済

加入者数	2,400　人
掛金額	840 千円
見舞金給付件数	4　件
見舞金給付総額	170 千円
内訳	死亡給付　なし
	後遺傷害給付　なし
	傷害給付　170千円(4件)
普及推進費	149 千円

3　その他

(1)伊那大島駅駐輪場用地借料負担金 (H14～　年額 106,800円)	107千円	(松川町へ)
(2)伊那大島駅切符等販売業務運営負担金 (H25～)	150千円	(松川町へ)
(3)飯島駅切符販売等販売業務運営負担金 (H25～)	300千円	(飯島町へ)

4 バス運行事業

(1)村営巡回バス運行事業

①利用状況及び運行経費

路線名	延利用者数（人）	月平均（人/月）	日平均（人/日）	運行日数	委託料（千円）	委託先	その他
巡回南回線	14,598 (11,026)	1,216.5 (918.8)	60.3 (45.8)	242 (241)		NPO法人 ふるさとづくり・やらまいか	月～金曜日運行 (土・日・祝日運休)
巡回北回線	12,565 (15,016)	1,047.1 (1,251.3)	51.9 (62.3)	242 (241)			
巡回東西線	176 (1,650)	14.7 (137.5)	0.7 (6.8)	242 (241)			
午後バス	0 (260)	0.0 (21.7)	0.0 (3.6)	0 (72)			平成26年10月から廃止
合　計	27,339 (27,952)	2,278.3 (2,329.3)	113.0 (118.5)		9,392 (10,554)		※下段の(　)内は前年度実績

②巡回バス定期券等販売数及び年間使用料収入額 （単位:千円）

	平成27年度	平成26年度	備考
バス使用料	2,045	2,066	
年間乗車券	1,660	1,320	販売枚数:166枚(小平小学生分含む)
定期乗車券	56	258	販売数:16枚
回数券	22	10	販売数:22セット
現金乗車分	307	478	
免許返納者	6人		平成27年度新規事業

(2)スクールバス等運行事業

①利用状況及び運行経費

路線名	無料乗車券発行数	運行日数	特別運行日数	委託料（千円）	委託先	備考
飯沼・美里方面	12	210	75	3,116	NPO法人 ふるさとづくり・やらまいか	ｽｸｰﾙﾊﾞｽ(東小・中学)
桑原・柳沢方面	11					ｽｸｰﾙﾊﾞｽ(東小・中学)
渡場・柏原・葛北方面	22					ｽｸｰﾙﾊﾞｽ(東小)
児童クラブ輸送	16					東小～児童クラブ間
小平地区スクール輸送		216		318		ｽｸｰﾙ輸送(西小)
桑原地区スクール輸送						ｽｸｰﾙ輸送(東小)
合　計	61			3,434		

(3)平成27年度地域公共交通確保維持改善事業(地域協働推進事業)

【平成27年度中川村地域公共交通運営に関する支援業務】

中川村地域公共交通会議　　（単位:千円）

内容	事業費	内訳	
		補助金(1/2)	村負担金
国庫補助対象	1,280	640	640
村単独分	1,906	0	1,906
合計	3,186	640	2,546

①地区、学校及びいきいきサロンでの説明会
②時刻表ガイドブック作成
③アンケート調査
④シンポジウム開催
⑤関係資料・報告書作成

(4)過疎地有償運送事業

①利用状況

一般利用者数　　2,535人

②バス定期券所有者割引負担金　　1,069千円

③中川村地域有償運送事業運営協議会(3月22日)1回開催

④中川村地域公共交通会議(6月23日・12月18日・3月22日)3回開催

⑤中川村地域公共交通会議幹事会(8月27日)1回開催

⑥巡回バス購入　ハイエース(14人乗り)　3,800千円

(デマンドタクシー(ワゴン車)購入　ステップワゴン　3,665千円)　地域活性化・地域住民等緊急支援交付金(地方創生先行型)タイプⅡ

5 防 犯

(1)平成27年度　地域安全(防犯)運動

春の地域安全運動	5月1日～20日(20日間)	全国地域安全運動	10月11日～20日(10日間)
夏の地域安全運動	8月3日～16日(14日間)	年末特別警戒に伴う地域安全運動	12月1日～31日(31日間)

(2)村内防犯灯設置事業

村内　9灯　　248千円

内訳　　(単位:千円)

No.	増設地区名	設置箇所数	事業費	村補助金	備考
1	中　央	1	38	19	補助率(1/2)
2	中　組	1	73	37	
3	柳　沢	1	151	75	
4	北　組	2	86	43	
5	飯　沼	3	128	64	
6	横　前	1	21	10	
合計		9	497	248	

(3)街灯交付金(地区管理114灯分)

・年間電気料として 152千円 (1ヵ月111円/1灯)

(4)防犯指導員会

・会議　　防犯指導員会　2回(6月10日、12月18日)

(5)伊南防犯連合会分担金　212千円　(41円/人)

(6)伊南防犯女性部中川支部　活動費補助　27 千円

6 防 災

(1)中川村地震総合防災訓練の実施

・代表者会議　平成27年8月24日

(2)中川村防災訓練(土砂災害訓練)　伊那建設事務所共催

平成27年9月6日(日)AM6:30～10:00　牧ヶ原・南原地区を対象に実施

・参加者:牧ヶ原地区57人、南原地区90人

消防団21人、村及び関係機関17人、日赤奉仕団106人

・訓練内容:情報伝達訓練(防災無線相互通信)、避難誘導訓練

・避難所開設訓練(避難ブース設置)

・応急救護訓練

(3)地区自主防訓練　平成27年9月6日(日)各地区自主防災組織を中心に、それぞれ地区別に実施

・避難訓練参加者数(牧ヶ原地区・南原地区含む)1,623人

(4)地区支え合いマップ懇談会(社協共催)

・平成27年5月22日(金)～7月27日(月)　参加者:27地区　延374人

・内容:支え合いマップ更新、災害時避難行動要支援者の把握について

・参加者:地区自主防災組織役員、担当民生児童委員他

(5)住宅・建築物耐震改修促進事業　（単位：千円）

事業費	財源内訳			事　業　内　容
	県補助金		一般財源	
	(国庫分)	(県費分)		
78	39	19.5	19.5	・精密耐震診断(2件)
補助率	1/2	1/4	1/4	

(6)防災行政無線・J－ALERT関係　（単位：千円）

内容	事業費	納入業者	設置場所
防災行政無線保守	1,607	パナソニックシステムネットワーク㈱	防災無線室他
J－ALERT保守点検	373		防災無線室
計	1,980		

(7)防災備品関係　（単位：千円）

内容	事業費	納入業者	設置場所
地区防災用無線機購入 基地局1台、携帯型45台、車載機5台	4,563	松本通信特機(株)	役場基地局・各地区集会施設 役場公用車
防災用車載無線機アンテナ	10		
	4,573		

住民税務課

― 住民係 ―

戸籍住民基本台帳費（2501）

1．戸　籍

（1）本籍数・本籍人口数（H28.3.31現在）　　（ ）前年対比

本籍数	2,753 （△25戸）	本籍人口	6,794 （△67人）

（2）届出事件数　　（単位：件）

事件の種類			総　数	届出			他市町村から送付
				計	本籍人届出	非本籍人届出	
1	出　生		62	32	20	12	30
2	国籍留保		1				1
3	認　知						
4	養子縁組		7	5	5		2
5	養子離縁		5	5	5		
6	法73条の2,69条の2						
7	婚　姻		79	19	19		60
8	離　婚		5	3	3		2
9	法77条の2,75条の2		1	1	1		
10	親権・未成年者の後見・後見監督	①届　出	2	2	2		
		②嘱託 甲類審判					
		②嘱託 保全処分					
		③　計	2	2	2		
11	死　亡		78	57	52	5	21
12	失　踪						
13	復　氏						
14	姻族関係終了						
15	相続人廃除						
16	入　籍		3	3	3		
17	分　籍		3	1	1		2
18	国籍取得						
19	帰　化		1	1		1	
20	国籍喪失						
21	国籍選択		1				1
22	外国国籍喪失						
23	氏の変更	①法107条1項	1	1	1		
		②法107条2項					
		③法107条3項					
		④法107条4項					
		⑤　計	1	1	1		
24	名の変更						
25	転　籍		14	6	6		8
26	就　籍						
27	訂正・更正	①市町村長職権	6	6	6		
		②法24条2項					
		③法113条等					
		④法116条					
		⑤　計	6	6	6		
28	追　完						
29	そ の 他						
30	不受理申出						
31	記載申出						
計			269	142	124	18	127

（平成27年度戸籍年報）

（３）処理事件数　　（単位：件）

1	新戸籍編成	32
2	戸籍全部消除	57
3	違反通知	
4	戸籍の編成・補完	
5	その他	
計		89

２．住民基本台帳

（１）世帯、人口数（H28.3.31現在）　　（ ）前年対比

日本人世帯	1,600 世帯 （△4世帯）	人口数	4,994 人 （△70人）
外国人世帯	41世帯 （＋2世帯）	外国人数	46人 （＋3人）

（２）住民異動状況

（自H27.4.1～至H28.3.31）　　（ ）前年対比

	異動区分		増加人員（人）	減少人員（人）
日本人	社会増減	転 入	91（△20）	－
		転 出	－	147（△1）
	自然増減	出 生	30（＋2）	－
		死 亡	－	50（△5）
	その他の増減		6（+1）	0
	計		127	197
	差引増減		70人減	
外国人	社会増減	転入	13（△1）	－
		転出	－	9（±0）
	自然増減	出生	0	－
		死亡	－	0
	その他の増減		0	1
	計		13	10
	差引増減		3人増	

（３）人口の推移

年度	合　計　（人）			日本人　（人）			外国人　（人）			世帯数　（戸）		
	男	女	計	男	女	計	男	女	計	日本人	外国人	合計
27	2,388	2,652	5,040	2,378	2,616	4,994	10	36	46	1,600	41	1,619
26	2,429	2,678	5,107	2,419	2,645	5,064	10	33	43	1,604	39	1,619
25	2,467	2,695	5,162	2,455	2,668	5,123	12	27	39	1,596	38	1,611
24	2,526	2,697	5,223	2,513	2,666	5,179	13	31	44	1,594	41	1,611
23	2,533	2,711	5,244	2,520	2,685	5,205	13	26	39	1,573	35	1,587

３．外国人住民

（１）世帯数・人口数の推移　（H28.3.31現在）

	平成27年度	平成26年度	平成25年度	平成24年度	平成23年度
世　帯　数	41 世帯	39 世帯	38 世帯	41 世帯	35 世帯
人　口　数	46 人	43 人	39 人	44 人	39 人

（２）国別状況　（単位：人）

	中　国	米　国	ベトナム	タ　イ	フィリピン	その他の国	計
16歳未満	1				1		2
16歳以上	28	2	3	3	4	4	44
計	29	2	3	3	5	4	46

（３）外国人登録の推移　（単位：人）

年度	中　国	米　国	ベトナム	ブラジル	タ　イ	フィリピン	その他の国	計
27	29	2	3	1	3	5	3	46
26	30	1	1	0	3	4	4	43
25	23	1	4	0	3	4	4	39
24	27	2	2	0	4	5	4	44
23	25	2	0	0	6	3	3	39

４．戸籍・住民登録関係諸証明等

（１）諸証明交付件数・手数料　（自H27.4.1～至H28.3.31）

区分		有料交付件数	手数料単価	手　数　料	無料交付件数
戸籍関係	戸籍謄本	685 件	450円	308,250 円	69 件
	戸籍抄本	326	450円	146,700	1
	除籍謄本	1,067	750円	800,250	209
	除籍抄本	2	750円	1,500	
	記載証明等	28	350円	9,800	1
	（戸籍関係計）	2,108		1,266,500	280
住民基本台帳関係	住民票全員	448	300円	134,400	31
	住民票個人（広域交付・外国人含）	1,409	300円	422,700	35
	記載事項証明	57	300円	17,100	1
	公的年金現況証明		－		
	住民登録閲覧		300円		
	住民基本台帳カード	3	300円	900	
	戸籍の附票	58	300円	17,400	81
	（住基関係計）	1,975		592,500	148
その他	身分証明	69	300円	20,700	
	印鑑登録	152	300円	45,600	
	印鑑証明	1,455	300円	436,500	16
	埋火葬許可	57	300円	17,100	
	（その他計）	1,733		519,900	16
合計		5,816		2,378,900	444

（２）住民基本台帳カード発行枚数

	平成27年度	平成26年度	平成25年度	平成24年度	平成23年度
発行枚数	3（133）	13 枚	64 枚	130 枚	132 枚
累計有効枚数	811（133）	970 枚	1,107 枚	1,138 枚	1,067 枚

・カードによる証明書自動交付機はH25年度末で廃止。

・H25年8月から有効期限(10年）を過ぎるカードが発生している。（印鑑登録証等としてはそのまま使用可能）

・カード発行は、H27年12月末で終了。H28年1月より個人番号カードに移行。

・H27年度（　　）内は個人番号カード発行枚数。

（３）公的個人認証

電子証明交付件数	平成27年度	平成26年度	平成25年度	平成24年度	平成23年度
	2件	8 件	4 件	9 件	11 件

・住基カードへの電子証明搭載はH27年12月22日で終了。H28年1月より個人番号カードへ移行。個人番号カードは電子証明書の発行を希望しない場合を除き標準搭載。

－ 税務係 －

徴 税

1 村民税

(1)個人村民税

① 課税状況 （平成27年度課税状況調） （H27.7.1現在）

区分 / 所得区分	納税義務者		総所得金額		課税額 （千円）			
	人数(人)	割合	金額(千円)	割合	均等割	所得割	計	割合
給与所得	1,964	77.8%	4,607,434	87.2%	6,873	151,712	158,585	87.6%
農業所得	35	1.4%	68,546	1.3%	123	1,942	2,065	1.1%
営業所得	100	4.0%	221,397	4.2%	350	6,752	7,102	3.9%
その他所得	394	15.6%	383,068	7.3%	1,379	11,848	13,227	7.3%
家屋敷等のみ	31	1.2%			109		109	0.1%
計	2,524	100.0%	5,280,445	100.0%	8,834	172,254	181,088	100.0%

② 調定額等 （H28.3.31現在）

区 分	調定額
個人均等割	8,823千円
所得割	173,158千円
計	181,981千円

区分 / 徴収別	調定額		納税義務者	
	金 額	割 合	人 数	割 合
普通徴収	37,495千円	20.6%	840人	32.8%
特別徴収	144,486千円	79.4%	1,721人	67.2%
計	181,981千円	100.0%	2,561人	100.0%

③ 納税義務者の内訳 （H28.3.31現在）

種 別	人 数	割 合
均等割のみの者	360人	14.1%
所得割のみの者	24人	0.9%
所得割・均等割	2,177人	85.0%
計	2,561人	100.0%

《参考》

区 分		税 率
個人住民税	均等割	3,500円＋県民税2,000円 平成26年度から10年間、年間1,000円（村・県それぞれ500円）引き上げ 県民税のうち500円は、長野県森林づくり県民税（H20～H29）
	所得割	6%＋県民税4%
法人住民税	法人均等割	下表のとおり
	法人税割	9.7%

(2) 法人村民税

① 納税義務者数等 （H28.3.31現在）

納税義務者数		99 法人
調定額	法人均等割	8,867 千円
	法 人 税 割	5,013 千円
	計	13,880 千円

②規模別納税義務者数

区 分			均等割額	前年度末	新設	廃止・休業	区分変更	本年度末
1号	資本金1000万円以下 公益法人・人格のない社団、一般財団法人ほか	従業員50人以下	50,000円	76社	3社	5社		74社
2号	資本金1000万円以下	従業員50人超	120,000円					
3号	資本金1000万円超,1億円以下	従業員50人以下	130,000円	17社		1社		16社
4号	資本金1000万円超、1億円以下	従業員50人超	150,000円					
5号	資本金1億円超、10億円以下	従業員50人以下	160,000円	2社				2社
6号	資本金1億円超、10億円以下	従業員50人超	400,000円	1社				1社
7号	資本金10億円超	従業員50人以下	410,000円	6社				6社
8号	資本金10億円超、50億円以下	従業員50人超	1,750,000円					
9号	資本金50億円超下	従業員50人超	3,000,000円					
合 計				102社	3社	6社		99社

（平成27年度交付税検査により前年度末数値一部修正）

2 固定資産税　　※平成27年度固定資産税概要調書より(H27.1.1現在)

(1) 納税義務者数（法定免税点以上の者）　　(単位:人)

区　分	個　人	法　人	計
土地	1,573	51	1,624
家屋	1,774	80	1,854
償却資産	17	71	88
実納税義務者数	2,193	139	2,332

《参考》

税　率		1.4%
免税点	土地	30万円未満
	家屋	20万円未満
	償却資産	150万円未満

(2)資産区分別の納税義務者総数　　(単位:人)

区　分	総　数	法定免税点未満	法定免税点以上
土地	2,617	993	1,624
家屋	2,032	178	1,854
償却資産	323	235	88

(3) 調定額　　(単位:千円)

区　分		調定額	備　考
純固定資産税調定額		207,704	
内訳	純固定資産税額	207,704	
	商工業振興条例に基づく課税免除	－	
	その他減免		
国有資産等所在市町村交付金		6,503	
合　計		214,207	

※純固定資産の内訳

区　分	調定額
土地	42,517
家屋	103,769
償却資産	61,418
計	207,704

(4) 軽減

項　目	件　数	軽減税額	軽減の内容
新築住宅軽減	64件	2,928千円	新築住宅について、120㎡までについて3年間1/2軽減（長期優良住宅は5年間）

(5) 資産区分別課税概要

① 土地　　(単位:㎡、筆)

区分 / 地目	地　籍					筆　数			
	非課税	評価総地籍	法定免税点未満	法定免税点以上	割合	非課税	総評価	免点未満	免点以上
田		4,787,855	91,818	4,696,037	15.5%		4,373	119	4,254
畑		4,030,275	187,398	3,842,877	12.7%		4,952	250	4,702
宅地	152,884	1,603,697	35,440	1,568,257	5.2%	351	5,541	277	5,264
池沼	33,465					36			
山林	15,162,475	20,419,603	3,695,162	16,724,441	55.2%	2,402	7,172	1,400	5,772
牧場		33,436		33,436	0.1%		7		7
原野	156,901	3,622,525	570,625	3,051,900	10.1%	350	2,996	582	2,414
雑種地	103,902	404,331	23,092	381,239	1.2%	265	710	42	668
その他	26,538,651					14,809			
計	42,148,278	34,901,722	4,603,535	30,298,187	100.0%	18,213	25,751	2,670	23,081

（土地）　　（単位：千円）

区分 / 地目	課税標準額			
	総　額	法定免税点未満	法定免税点以上	割合
田	538,160	9,228	528,932	17.2%
畑	197,938	8,393	189,545	6.1%
宅地	1,789,101	23,367	1,765,734	57.3%
池沼				
山林	313,550	30,071	283,479	9.2%
牧場	1,388		1,388	0.1%
原野	47,787	7,240	40,547	1.3%
雑種地	274,150	1,800	272,350	8.8%
その他				
計	3,162,074	80,099	3,081,975	100.0%

② 家屋　　（単位：棟、㎡）　　（単位：千円）

区分 / 構造別	総計		法定免税点未満		法定免税点以上		課税標準額		
	棟数	床面積	棟数	床面積	棟数	床面積	総計	免税点未満	免税点以上
木　造	3,952	363,736	255	12,957	3,697	350,779	5,375,501	16,010	5,359,491
非木造	972	145,693	20	761	952	144,932	2,168,373	2,243	2,166,130
計	4,924	509,429	275	13,718	4,649	495,711	7,543,874	18,253	7,525,621
非課税家屋	182	66,787							

③ 償却資産（免税点以上）　　（単位：千円）

区　分	種　類	課税標準額
村長が価格を決定したもの	構築物	354,738
	機械及び装置	973,362
	船舶	
	航空機	
	車両及び運搬具	4,179
	工具、器具及び備品	127,230
	小　計	1,459,509
総務大臣が価格を決定し配分したもの		2,993,018
県知事が価格を決定し配分したもの		
計		4,452,527

④ 平均価格の推移　　（単位：円）

年　度	田（1000㎡）	畑（1000㎡）	宅地（㎡）	山林（1000㎡）	木造家屋（㎡）	非木造家屋（㎡）	備　考
平成23年度	111,805	46,218	3,264	15,355	16,275	19,010	
平成24年度	111,808	46,232	3,217	15,329	14,682	16,237	評価替
平成25年度	111,859	46,291	3,137	15,311	15,171	16,068	
平成26年度	111,954	46,319	3,051	15,320	15,423	16,127	
平成27年度	112,025	46,322	2,989	15,356	14,779	14,883	評価替

(6) 国有資産等所在市町村交付金等　　（単位：千円）

区　分	納付先	算定標準額	調定額	備　　考
交付金	長野県企業局	406,009	5,684	土地・家屋・償却資産（発電所・送電施設）
	中部森林管理局	21,376	299	土地（森林）
	国土交通省中部地方整備局	37,160	520	償却資産（小渋ダム）
納付金				
計		464,545	6,503	

（参考）固定資産税区分別割合

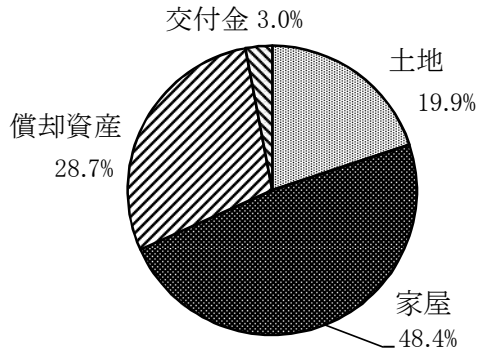

（参考）固定資産税区分別割合　（単位：千円）

区　　分	課税標準額	割合
土地	3,081,975	19.9%
家屋	7,525,621	48.4%
償却資産	4,452,527	28.7%
国有資産等所在市町村交付金	464,545	3.0%
計	15,524,668	100.0%

(7)固定資産税課税台帳の縦覧・閲覧

縦覧・閲覧期間	平成27年4月1日～4月30日
縦覧・閲覧者数	16人
審査申出	0件

(8)固定資産税評価審査委員会

開催月日	委員数	委員名
12月2日	3人	湯澤幸一　芦澤文博　富永義彦

3 軽自動車税　　（H27.4.1現在）

種　別	台 数	内　訳			税 率	調定額
		課 税	うち減免	非課税		
50cc以下	383台	382台	1台	1台	1,000円	381千円
90cc以下	45台	45台			1,200円	54千円
125cc以下	25台	25台			1,600円	40千円
農耕車	548台	548台			1,600円	877千円
軽二輪	74台	74台			2,400円	177千円
ミニカー	6台	6台			2,500円	15千円
軽四貨物	1,384台	1,368台	5台	16台	4,000円	5,452千円
軽四乗用	1,328台	1,321台	36台	7台	7,200円	9,252千円
小型二輪	98台	98台			4,000円	392千円
小型特殊	25台	24台		1台	4,700円	113千円
軽四貨物（営）	4台	4台			3,000円	12千円
計	3,920台	3,895台	42台	25台	―	16,765千円

※減免は、身体障がい者減免・生活保護減免

4 村たばこ税

消費本数と調定額　　(H28.3.31現在)

区　分		H25年度	H26年度	H27年度
消費本数	一般品	3,764,180本	3,527,500本	4,020,700本
	旧3級品(※1)	178,800本	153,400本	161,700本
	計	3,942,980本	3,680,900本	4,182,400本
	前年対比	91.9%	93.4%	113.6%
調定額		20,052千円	18,944千円	21,560千円
前年対比		103.3%	94.5%	113.8%
備　考		H25.4.1税率改正(※2)		

(※1)しんせい、エコー、わかば、ゴールデンバットなど

(※2)　一般品(紙巻たばこ)　4,618円→5,262円/1,000本

旧3級品紙巻たばこ　2,190円→2,495円/1,000本

5 特別土地保有税

(平成15年度から課税停止)

6 入湯税

(1)入湯客数と調定額　　(H28.3.31現在)

区　分	H25年度	H26年度	H27年度
特別徴収義務者数	2社	2社	2社
入湯客数	979人	667人	1,425人
調定額	147千円	100千円	214千円
前年対比	77.0%	68.0%	214.0%

7 租税教育

(1)税に関する作文・書道応募状況 (主催:上伊那租税教育推進連絡協議会)

区　分	中川東小学校	中川西小学校	中川中学校	計
書道	55人	82人		137人
作文			48人	48人

(2)租税教室

区　分	中川東小学校	中川西小学校	中川中学校
開催日	2月19日		12月10日
参加人数	19人		53人

講師:税務署職員

8 業務委託

業務名	金　額	委託先
家屋評価システム保守業務	216千円	朝日航洋㈱長野支店
土地の価格の修正に係る標準宅地の時点修正業務委託	74千円	㈳長野県不動産鑑定士協会

9 諸証明

区　　分		件数	金額	備　　考	
				手数料単価	
証明	所得証明	913件	273,900 円	300円	
	納税証明	65件	19,500 円	300円	
	評価(資産)証明	35件	10,500 円	300円	
	公課証明	15件	4,500 円	300円	
	72条証明	9件	11,700 円	1,300円	
	完納証明	57件	17,100 円	300円	
	その他の証明	8件	2,400 円	300円	営業証明ほか
	軽自納税証明	595件			
	小　計	1,697件	339,600 円		
閲覧	公図	202件	60,600 円	300円	
	土地台帳	170件	51,000 円	300円	
	課税台帳	99件	24,900 円	300円	縦覧期間中閲覧16件(無料)
	その他				
	小　計	471件	136,500 円		
その他	軽自標識弁償代	1件	200 円	200円	
合　計		2,169件	476,300 円		

《参考》税率及び納期

税目			税率		賦課期日・納期等
			課税総所得金額の段階	税率(年額)	
普通税	1 村民税				
		(1) 個人	均等割 平成26年度から10年間、年間1,000円(村・県それぞれ500円)引き上げ 県民税のうち500円は長野県森林づくり県民税(H20～H29年度)	3,500円 (＋県2,000円)	賦課期日:1月1日現在 【納期】 普通徴収 第1期 6/1～6/30 第2期 8/1～8/31 第3期 10/1～10/31 第4期 1/1～1/31 (均等割のみの場合は第1期のみ) 特別徴収(給与から) 6月～5月(年12月) 年金特別徴収 偶数月の15日(年6回)
			所得割	6% (＋県4%)	
		(2) 法人	均等割		申告納付 事業年度終了後2ヶ月以内
			資本金等の区分 / 村内従業者数		
			(1) 1千万以下の法人 / 50人以下	50,000円	
			(1) ・公益法人(法人税法第2条第5号)、一部の公益法人 / ―		
			(1) ・人格のない社団等		
			(1) ・一般社団法人、一般財団法人		
			(1) ・保険業法に規定する相互会社以外の法人で資本金等の額を有しないもの		
			(2) 1千万以下の法人 / 50人超	120,000円	
			(3) 1千万円を超え、1億円以下の法人 / 50人以下	130,000円	
			(4) 1千万円を超え、1億円以下の法人 / 50人超	150,000円	
			(5) 1億円を超え、10億円以下の法人 / 50人以下	160,000円	
			(6) 1億円を超え、10億円以下の法人 / 50人超	400,000円	
			(7) 10億円を超える法人 / 50人以下	410,000円	
			(8) 10億円を超え、50億円以下の法人 / 50人超	1,750,000円	
			(9) 50億円を超える法人 / 50人超	3,000,000円	
			法人税割	9.7%	
	2 固定資産税		土地・家屋・償却資産 (免税点) 土地 30万円未満 家屋 20万円未満 償却資産 150万円未満	1.4%	賦課期日:1月1日現在 【納期】 第1期 4/1～4/30 第2期 7/1～7/31 第3期 11/1～11/30 第4期 2/1～2/末
	3 軽自動車税		区分		賦課期日:4月1日現在 【納期】 普通徴収 全期 5/1～5/31
			原動機付自転車 / 50cc以下	1,000円	
			原動機付自転車 / 90cc以下	1,200円	
			原動機付自転車 / 125cc以下	1,600円	
			原動機付自転車 / ミニカー(3輪以上のもの)	2,500円	
			軽自動車 / 2輪	2,400円	
			軽自動車 / 3輪	3,100円	
			軽自動車 / 4輪以上 / 乗用 / 営業用	5,500円	
			軽自動車 / 4輪以上 / 乗用 / 自家用	7,200円	
			軽自動車 / 4輪以上 / 貨物用 / 営業用	3,000円	
			軽自動車 / 4輪以上 / 貨物用 / 自家用	4,000円	
			軽自動車 / 専ら雪上を走行するもの	2,400円	
			小型特殊自動車 / 農耕作業用	1,600円	
			小型特殊自動車 / 特殊作業用	4,700円	
			2輪の小型自動車	4,000円	
	4 村たばこ税		〔平成25年3月31日以前税率〕		【納期】 前月分を当月末日までに申告納付
			紙巻たばこ	4,618円/1,000本	
			旧3級品の紙巻たばこ (わかば、エコー、しんせい、ゴールデンバット(ボックス除く)、ウルマ、バイオレットの6銘柄)	2,190円/1,000本	
			〔平成25年4月1日以降税率〕		
			紙巻たばこ	5,262円/1,000本	
			旧3級品の紙巻たばこ	2,495円/1,000本	
	5 特別土地保有税 【H15より徴収停止】		取得分(5,000㎡以上)	3.0%	申告納付 取得分8月・2月
			保有分(取得から10年間)	1.4%	保有分5月
目的税	6 入湯税		入湯客1人1日	150円	特別徴収

議会事務局

― 選挙管理委員会 ―

1　選挙管理委員会　　５回　　開催

2　選挙人名簿登録者数　　（単位:人）

登録日	選挙人名簿定時登録			在外選挙人名簿		
	男	女	計	男	女	計
平成27年6月2日	1,992	2,208	4,200	0	0	0
平成27年9月2日	1,987	2,201	4,188	0	0	0
平成28年1月2日	1,980	2,204	4,184	0	0	0
平成28年3月2日	1,977	2,195	4,172	0	0	0

3　選挙執行

(1) 長野県議会議員一般選挙　H27. 4. 12執行　　執行経費　　4,292,273円

区　分	男	女	計
当日の有権者数	1,971	2,179	4,150
投　票　者　数	1,201	1,283	2,484
棄　権　者　数	770	896	1,666
投　　票　　率	60.93%	58.88%	59.86%
投　票　総　数	2,484	有 効 投 票 数	2,458
無 効 投 票 数	26	無 効 投 票 率	1.05%

候補者名	党派	年齢	職業	得票数	中川村の得票数	備　考
垣内　基良	自由民主党	65	農業	12,143	978	当選
小林　伸陽	日本共産党	71	団体役員	11,187	774	当選
矢ヶ崎　克彦	無所属	72	無職	10,054	421	
寺平　秀行	民主党	40	自営業	5,848	285	

(2) 農業委員会委員一般選挙　H27. 9. 6執行(無投票)　執行経費　　138,508円

候補者の得票数等　　定数10　立候補者数10

当落	候補者名	党派	年齢	職業	得票数
当	吉川　精	無所属	68	農業	無投票
当	上久保芳文	無所属	64	会社員	
当	齋藤　勝亮	無所属	55	農業	
当	中塚富士夫	無所属	64	農業	
当	和田　孝司	無所属	66	農業	
当	西澤　三良	無所属	64	農業	
当	榑澤　吉男	無所属	67	農業	
当	富永　宏克	無所属	52	農業	
当	大場　芳夫	無所属	63	会社員	
当	加藤　宗人	無所属	65	会社役員	

4　選挙啓発等

(1) 研修会参加　　2回

(2) 成人式でのパンフレット配布、　街頭一斉啓発　1回

(3) 明るい選挙啓発ポスターコンクール参加　　1校　4作品

ー 統 計 ー

1　指定統計調査の実施

指定統計調査名	所　管	調　査　日	村への交付金(円)
学校基本調査	文部科学省	平成27年5月1日	6,000
経済センサス準備	総 務 省		85,186
国勢調査	総 務 省	平成27年10月1日	2,307,000
中小工業統計調査	総 務 省		2,820
農林業センサス精算	農林水産省		25,000
計			2,426,006

2　統計グラフコンクールの作品募集

第63回長野県統計グラフコンクール		
参加校	なし	上伊那支部審査会入選者なし
応募者	なし	

ー 監 査 ー

1　監査実施状況

種　類	実　施　日
例月出納検査	年12回実施（毎月22日を基準）
決算審査	4日　8/4,5,6,11　（審査報告8/19）
定期監査	4日　11/5,9,10,11　（監査報告11/24）

民生費
保健福祉課
— 地域福祉係 —

Ⅰ 社会福祉

1 民生児童委員(福祉事務調査員)

(1) 定　員　16人(男9人　女7人)(主任児童委員2人含)

(2) 任　期　H25.12.1～H28.11.30　(H25.12.1一斉改選)

(3) 定例会　12回開催

(4) 活動状況　(単位:日)

相談・支援件数					その他の活動件数							訪問回数			連絡調整回数			活動日数
高齢者関係	障がい者関係	子ども関係	その他	計	調査実態把握	会議参加協力	地域福祉活動	民児協研修等	証明事務	要保護児童発見・通告等	計	訪問連絡活動	その他	計	委員相互	関係機関等	計	2,100
153	46	212	145	556	364	528	392	373	22	7	1,686	1,140	448	1,588	90	508	598	131／人

(単位:円)

民生児童委員16人	事業費	財源内訳		備　　考
		県委託金	一般財源	
社会福祉事務調査員報酬	1,646,400	0	1,646,400	委員8,400/月×15人×12月 会長11,200/月×12月
民生児童委員活動費	1,032,560	1,032,560	0	委員　58,200/年×16人 会長　＋11,920/年 協議会運営費89,440/年

2 母子父子福祉

(1) 母子父子世帯(平成28年3月31日現在)　(単位:世帯)

区分	年　代　別						原　因　別				
	20代	30代	40代	50代	60代	計	病死	事故死・自殺	離婚	その他	計
母子	1	10	15	3		29	4	3	21	1	29
父子	1	2	5	3		11	1		10		11
計	2	12	20	6	0	40	5	3	31	1	40

(2) 母子年金給付事業(村単独事業)　(平成27年5月1日基準)

対象者	給付額@7,000円
30世帯	210,000円

【前年　36世帯　252,000円】

3 その他

(1) 生活保護状況(27年度末)

被保護世帯数　　6世帯14人(在宅13人、施設1人)　新規2世帯あり

扶助別保護費　(単位:千円)

生活	住宅	教育	医療移送	その他	施設事務費		計
3,496	619	487	1,524	335	1,310		7,771

(2) 社会福祉協議会への補助事業 (単位:円)

区分		村補助金額	備考
福祉活動員等設置		10,677,000	福祉活動専門員、事務局長
福祉事業分	一般福祉事業	74,000	学校福祉教育、オムツ取扱補助
	障がい者余暇活動支援事業	99,000	障がい者日帰り旅行
ボランティア事業		1,585,000	コーディネーター設置費
計		12,435,000	

(3) 結婚相談事業 (単位:円)

内容	事業費	財源内訳		備考
		国庫補助金	一般財源	
中川村社会福祉協議会委託事業	1,199,000	1,199,000	0	平成26年度繰越 地方創生先行型事業

(4) 臨時福祉給付金支給事業

給付金 (単位:円)

申請者(人)	単価	事業費	財源内訳		備考
			国庫補助金	一般財源	
758	6,000	4,548,000	4,548,000	0	臨時福祉給付金 事業費補助金

事務費 (単位:円)

区分	事業費	国庫補助金	一般財源	備考
超過勤務手当	16,426	臨時福祉給付金 事務費補助金		
臨時職員賃金	84,000			
消耗品	4,083			
広報掲載、封筒印刷代	45,000			
通信運搬費	133,753			
システム改修費	92,081			
計	375,343	375,000	343	

Ⅱ 障がい者福祉

1 身体障害者手帳交付者の状況(H28.3.31現在)

(単位:人)

区　分	1級	2級	3級	4級	5級	6級	合計
0～17歳				1			1
18～64歳	6	7	7	12	9	3	44
65歳以上	43	11	37	47	18	12	168
合　計	49	18	44	60	27	15	213

・前年度交付者数対比　8人減　(前年度 221人)

・H27年度交付(再交付含)者数　10 件　(前年度22件)

2 施設入所・通所状況(H28.3.31現在)

(単位:人)

生活介護	
阿南学園	1
第二明星学園	1
喬木悠生寮	1
駒ヶ根悠生寮	4
浅間学園	1
Lサポート	1
ほっとはーと親愛	2
ユアサポートぽっぽ	1
親愛の里松川	1
高森荘	4
計	17

施設入所支援施設	
阿南学園	1
第二明星学園	1
喬木悠生寮	1
駒ヶ根悠生寮	4
親愛の里松川	1
高森荘	1
計	9

日中系サービス	
中川村社協(居宅介護)	3
障がい者サポートセンター親愛(行動援護)	1
計	4

短期入所施設	
親愛の里松川	1
計	1

就労移行支援	
アンサンブル松川	2
アンサンブル伊那	1
計	3

障がい児通所支援(放課後デイサービス)	
つくし園	0
ステージクラブ	13
エコール親愛	2
みらい福祉会	1
計	16

就労継続支援施設	
アンサンブル松川	2
アンサンブル松川第Ⅱ	2
信州こころん	1
親愛の里紙ふうせん	2
こころ	2
ひだまり	3
たんぽぽの家	1
こまくさ園	2
計	15

共同生活援助施設(グループホーム)	
かしの木の家	1
オハナ	1
アンサンブルホーム松川	4
アンサンブルホーム伊那Ⅰ	1
コーポヘルメス	1
浅間学園からまつ	1
計	9

3 在宅福祉の状況

区　分	対象者(人)
特別障害者手当(国庫・県)	3
長野県心身障害者扶養共済制度加入者	2

4 障がい者居宅福祉事業(障がい者自立生活体験事業)

(単位:円)

利用者数	延べ利用日数	総事業費	財源内訳		備考
			県補助金	一般財源	
0人	0日	0	0	0	

・前年度利用者　0人

5 障害者自立支援事業　介護給付費・訓練等給付費等

(1) 国費・県費補助対象事業　　（単位：円）

事業の名称	細目	国県の補助率	事業費	財源内訳			一般財源振替額
				国庫負担金 国庫補助金	県負担金 県補助金	一般財源	(翌年度精算見込)
障害者自立支援給付費等	障害福祉サービス費等	国1/2・県1/4	84,284,249	42,273,320	20,951,427	21,059,502	返還分　370,466
	補装具給付費	国1/2・県1/4	230,213	149,500	57,553	23,160	返還分　34,394
	障害者自立支援給付費(H26年分)			233,727		-233,727	
	障害児施設措置費(給付費等)	国1/2・県1/4	8,425,404	4,466,487	2,106,351	1,852,566	返還分　253,785
	障害児施設措置費(H26年分)		383,355			383,355	
障害者医療費給付事業	更生医療給付費	国1/2・県1/4	6,728,850	3,474,780	1,682,212	1,571,858	返還分　110,355
	育成医療給費費(該当なし)	国1/2・県1/4	0			0	
	障害者医療費給付費(H26年分)		230,865			230,865	
障害者地域生活支援事業	障害支援区分認定等事務費	国・県	305,920	1,132,000	566,000	1,632,839	
	相談支援機能強化事業		1,072,620				
	移動支援、日常生活用具給付		1,795,897				
	手話奉仕員養成研修事業		53,000				
	相談支援事業所等における退院支援		103,402				
合　計			103,613,775	51,729,814	25,363,543	27,696,440	

(2) 県費補助対象事業(地域福祉総合助成金事業)　(単位:円)

事業の名称　細　目	事業費	財源内訳		
		県補助金	その他	一般財源
障がい者にやさしい住宅改良促進事業(1人)	630,000	315,000		315,000
障がい者余暇活動支援事業(延47人)	99,000	49,000		50,000
障がい児(者)タイムケア事業(4人)	226,840	111,000		115,840
合　計	955,840	475,000		480,840

(3) 村単独事業　(単位:円)

事業の名称　細　目	事業費	財源内訳		
		県補助金	その他	一般財源
重度心身障害者年金給付事業(73人)	511,000			511,000
障害者の通所、通園等推進事業(27人)	705,126			705,126
地域活動支援センター事業(該当なし)	0			0
児童デイ(つくし園)運営負担金	28,577			28,577
療育センターひまわり利用負担金	25,128			25,128
合　計	1,269,831	0	0	1,269,831

Ⅲ 児童福祉

1 保育所

(1) 保育所措置人員　　(H28.3.1現在)

区　　分	定員(人)	初日在籍措置人員(人)(H28.3.1現在)				支弁額	基準徴収額	収入済額
		3歳未満	3歳	4歳以上	計	千円	千円	円
片桐保育所	115	20	32	47	99	55,710	26,379	30,207,380
みなかた保育所	75	11	22	38	71	44,038	20,749	(長時間保育料を含む)
他市町村委託		1		1	2	1,845	754	
他市町村受託		1		1	2	673		673,360
合　計	190	33	54	87	174	102,266	47,882	30,880,740

(H28.3.1現在)

区分＼階層	階層別初日在籍措置人員(人)											計(人)
	1	2	3	4	5	6	7	8	9	10	11	
片桐保育所	0	10	10	11	28	18	12	5	4	1	0	99
みなかた保育所	1	9	8	6	11	15	10	7	3	0	1	71
他市町村委託							2					2
合　計	1	19	18	17	39	33	24	12	7	1	1	172

(2) 保育所運営審議会　年1回開催(12月17日)

(3) 保育所運営費　　(単位:円)

事業	支出総額	保育料収入	国県補助金	電源立地地域対策交付金	雑入(職員給食代)	一般財源	備　考
4601	135,338,859	30,880,740	1,219,000	6,000,000	1,997,545	95,241,574	
2274	10,825,773	0	10,700,000	0	0	125,773	未満児対応等臨時職員賃金 社会保険料
計	146,164,632	30,880,740	11,919,000	6,000,000	1,997,545	95,367,347	

※ 2274事業　地域活性化・地域住民生活等緊急支援交付金事業(平成26年度繰越事業)

(4) 保育所施設整備関係　　(単位:円)

みなかた保育園プール槽塗装改修工事	3,078,000
合　　計	3,078,000

(5) 子ども・子育て支援体制整備総合推進事業(旧安心こども基金)　　(単位:円)

区　　分	事業費	国庫補助金	備　　考
保育士研修等事業	328,200	199,000	1/2　保育所運営費再掲
計	328,200	199,000	翌年度返還 35,000

(6) 長野県多子世帯保育料減免事業(新規)　　(単位:円)

区　　分	事業費	県補助金	備　　考
第3子以降保育料軽減事業	1,716,000	858,000	1/2　保育所運営費再掲
計	1,716,000	858,000	

(7) 子育て支援総合助成金(旧地域福祉総合助成金事業)　　(単位:円)

区　　分	事業費	県補助金	備　　考
産休代替職員雇用事業	416,338	162,000	1/2　保育所運営費再掲
計	416,338	162,000	

2 児童クラブ

(1) 利用状況

(単位:人)

区分 / 学年	通常利用		臨時利用		計		合計
	西小	東小	西小	東小	西小	東小	
1	10	0	4	8	14	8	22
2	6	0	7	2	13	2	15
3	2	1	11	5	13	6	19
4	6	0	7	3	13	3	16
5	1	2	5	1	6	3	9
6	0	0	4	2	4	2	6
計	25	3	38	21	63	24	87
延利用日数	西小 5,747日		東小 768日		6,515日		
利用料	2,356,300円						

(2) 運営費

(単位:円)

区　　分	金　　額	説　　明	国庫、県補助金	利用料	一般財源
児童クラブ運営委員会委員報酬	9,900	子ども子育て支援交付金の対象経費(旧放課後児童健全育成事業) おやつ代は補助対象外			
指導員賃金	5,059,060				
児童ｸﾗﾌﾞ教材、図書代	109,108				
〃　おやつ代	376,875				
児童ｸﾗﾌﾞ医薬材料費	7,700		国　1,419,000		
役務費(児童安全共済)	74,000		県　1,074,000		
計	5,636,643		2,493,000	2,356,300	787,343

3 つどいの広場事業

(1) 利用状況

(単位:戸、人)

市町村名	登録家庭数	登録児童数	延利用保護者数	延利用児童数
中 川 村	62	100	1,289	1,593
駒ヶ根市	24	42	260	436
飯 島 町	23	39	368	483
飯 田 市	14	26	78	114
松 川 町	13	24	195	348
高 森 町	9	13	112	198
豊 丘 村	1	2	8	13
そ の 他	19	33	123	160
合　　計	165	279	2,433	3,345

(2) 運営費

(単位:円)

区　　分	金　　額	説　　明	国庫、県補助金	利用料	一般財源
バンビーニ世話係賃金	5,138,199	子ども子育て支援交付金の対象経費 (旧保育緊急確保事業)			
報償費	27,000				
旅費	0				
バンビーニ消耗品	113,997				
水道料	77,788				
修繕料	0				
バンビーニ医薬材料費	5,860		国		
通信運搬費・施設保険料	97,095		2,241,000		
下水道使用料	89,508		県		
備品購入費	0		2,128,000		
負担金、補助及び交付金	937,515				
合　　計	6,486,962		4,369,000	82,500	2,035,462

(H26年度分保育緊急確保事業国庫負担金返還 25,000円　)

4 児童手当

児童手当支給対象児童数　（ H27.2月～H28.1月分）　(H28.3.31現在)　(単位:円)

区分			児度手当の額の対象となる児童数	支出額	国庫負担金		県負担金		村負担金
					割合	金額	割合	金額	
0歳～3歳未満	被用者		965	14,475,000	37/45	11,901,666	4/45	1,286,666	1,286,668
		計	965	14,475,000		11,901,666		1,286,666	1,286,668
	非被用者		167	2,505,000	2/3	1,670,000	1/6	417,500	417,500
		計	167	2,505,000		1,670,000		417,500	417,500
3歳以上小学校修了前	被用者	第1・2子	3,122	31,220,000	2/3	20,813,333	1/6	5,203,333	5,203,334
		第3子	631	9,465,000	2/3	6,310,000	1/6	1,577,500	1,577,500
		計	3,753	40,685,000		27,123,333		6,780,833	6,780,834
	非被用者	第1・2子	713	7,130,000	2/3	4,743,845	1/6	1,188,333	1,197,822
		第3子	156	2,340,000	2/3	1,560,000	1/6	390,000	390,000
		計	869	9,470,000		6,303,845		1,578,333	1,587,822
中学生		被用者	1,073	10,730,000	2/3	7,153,333	1/6	1,788,333	1,788,334
		非被用者	289	2,890,000		1,922,821		481,667	485,512
		計	1,362	13,620,000		9,076,154		2,270,000	2,273,846
特例給付	3歳～小学校終了前	被用者第1・2子	20	100,000	2/3	66,667	1/6	16,667	16,666
		計	20	100,000		66,667		16,667	16,666
	中学生	被用者	16	80,000	2/3	53,333	1/6	13,333	13,334
		計	16	80,000		53,333		13,333	13,334
合計			7,152	80,935,000		56,194,998		12,363,332	12,376,670

(翌年度国庫負担金追加交付額 13,334円)(本来負担額　56,208,332　)

5 子どものための教育・保育給付事業

(単位:円)

区分	事業費	国庫補助金	県補助金	備考
施設型給付	1,845,050	851,900	387,762	国1/2　県1/4
計	1,845,050	851,900	387,762	翌年度国庫返還額　76，375

(村外認定こども園利用児給付費)

6 子ども・子育て支援事業(旧保育緊急確保事業)

(単位:円)

区分	事業費	国庫補助金	県補助金	備考
放課後児童健全育成事業	3,223,068	1,419,000	1,074,000	1/3　児童クラブ再掲
乳児家庭全戸訪問事業	141,610	43,000	47,000	1/3
地域子育て支援拠点事業	6,386,087	2,241,000	2,128,000	1/3　つどいの広場再掲
子どもを守る地域ネットワーク機能強化事業	37,717	5,000	12,000	1/3
計	9,788,482	3,708,000	3,261,000	

7 子育て世帯臨時特例給付金支給事業

給付金　　(単位:円)

申請者(単位:人) 児童手当受給者	単価	事業費	財源内訳		備考
			国庫補助金	一般財源	
347	3,000	1,956,000	1,956,000	0	対象児童数 652

※子育て世帯臨時特例給付金事業費補助金

事務費　　(単位:円)

区　　分	事業費	国庫補助金	一般財源	備考
臨時職員賃金	32,800	子育て世帯臨時特例給付金事務費補助金		
消耗品	1,944			
広報掲載、封筒印刷代	28,000			
通信運搬費	21,828			
システム改修費	92,081			
計	176,653	176,000	653	

8 その他

(1) 少子化対策事業　(H28. 3. 31現在)

出産祝金交付(村単独事業) 8万円/1人

区分	人数(人)	交付額(円)
第三子	3	240,000
第四子	2	160,000
第五子	0	0
第六子	0	0
計	5	400,000

(2) 児童養護施設入所状況(H28.3.31現在)

・入所者総数　　3人

・入所施設数　　2施設(風越寮、慈恵園)

(3) 子どもの育ち支援事業　療育支援事業

おひさまクラブ　　保育園児対象

ソーシャルスキルトレーニング※1	参加園児(人)	実施回数(回)	ペアレントトレーニング※2	
年長・年中	6	14	参加者(人)	3
年少A	4	13	療育研修事業	
年少B	4	13	参加者(人)	28
計	14	40		

※1 社会性を身につけるためのトレーニング。集団とは違った少人数のためのプログラム。自己肯定感を育てるために「ほめて伸ばす」を基本とする。
※2 ほめて育てるための保護者のためのプログラム。1クール5回実施。

子どもの育ち支援事業事業費	3,038,040円

業務委託　アイウェルネス合同会社

(4) 一時保育補助

実 施 団 体	実人数	延べ件数	延べ時間	補助金額(円)	備　　考
保育サポーター森のこびと	21	26	54.00	21,600	
NPO法人かつら	11	15	70.75	34,400	
合　　計	32	41	124.75	56,000	

― 高齢者福祉係 ―

1 高齢者人口等

65歳以上人口(高齢率)	1,625 人 (32.24%)	H28.3.31 現在	(総人口 5,040 人)
高齢者独り暮らし世帯	165 世帯 (10.21%)	H27.8.1 現在	(総世帯 1,616 世帯)
高齢者のみ(複数)の世帯	220 世帯 (13.61%)		

2 老人保護措置

件数

入所措置	1 件
措置解除	4 件
増減	3 件

養護老人ホーム入所状況 H28.3.31 現在

南箕輪老人ホーム(南箕輪村)	2 人
みすず夢ゆりの里(伊那市)	1 人
計	3 人

入所判定委員会
1 回開催

医師意見書 4,320 円(1通)

措置費 (単位:円)

施設区分	総額	財源内訳			
		入所者負担金	国庫負担金	県負担金	一般財源
養護老人ホーム	7,931,846	1,592,614			6,339,232

3 特別養護老人ホーム入所事務

入所検討委員会

委員5人(民生児童委員 2 人、特養 1 人、地域包括 1 人、保健福祉課 1 人) 年4回開催

待機者の状況

平成27年3月末待機者数 13 人

新規申請者 11 人 特養入所者 10 人 待機除外 3 人 (死亡1人・取下げ2人)

平成28年3月末待機者数 8 人

4 敬老訪問・年金給付 (訪問:9/15)

年齢区分	該当者	事業内容	事業費	社協
88歳(米寿)	35 人	祝金(1万円)	350,000 円	祝品(毛布)
99歳(白寿)	1 人	祝金(1万円)	10,000 円	
100歳	1 人	祝金(10万円)	100,000 円	祝品(毛布)
101歳以上	1 人	祝金(1万円)	10,000 円	祝品(毛布)
計	38 人		470,000 円	

5 介護慰労福祉金支給 (単位:人、月、円)

区 分		該当者	支給月数	支給金額	備考
H27年9月支給	要介護高齢者	85	494	2,991,000	H27.2月～H27.7月までの6ヵ月分
	重度心身障がい者等	6	35	452,000	
H27年3月支給	要介護高齢者	95	541	3,273,000	H27.8月～H28.1月までの6ヵ月分
	重度心身障がい者等	4	24	312,000	
合計				7,028,000	

6 成年後見制度利用支援 〔旧:福祉係〕

首長申立 1 件 申立に係る村負担 3,922 円 (医師診断書、全部事項証明、郵送料)

7 高齢者福祉施設管理

施設名	事業費	内容
高齢者憩いの家	33,537,525 円	指定管理費(中川観光開発㈱) 12,690,100 エコキュート使用料 1,799,280 薬湯配管修繕料 793,800 薬湯電動弁交換修理 71,280 憩いの家改修工事H27年分 17,253,000 憩いの家改修工事設計管理業務委託H27年分 864,000 その他 66,065
介護予防センター西館	846,906 円	電気料 354,949、土地賃借料 196,970、その他 294,987
在宅介護支援センター いわゆり荘	14,523,282 円	スプリンクラー設置工事 13,176,000 設計委託 598,320 土地賃借料 748,962
合計	48,907,713 円	

8 介護保険事業関係

低所得利用者負担軽減対策

区分	対象者	軽減額	村補助額	利用者負担
A 特別地域加算減免	25 人	89,346 円	44,673 円	10%→9%
(前年度)	(32 人)	(109,278 円)	(54,639 円)	
B 生計困難者社福減免	6 人	645,739 円	99,235 円	利用料25%減
(前年度)	(8 人)	(692,192 円)	(85,046 円)	

事業に対する県費補助の状況

区分	補助対象額	補助率	県補助額
A 訪問介護特別地域加算減免	44,673 円	3/4	33,000 円
B 生計困難者社会福祉法人減免	99,235 円	3/4	74,000 円
合計	143,908 円		107,000 円

※ 制度の説明

A	振興山村等地域の訪問介護事業所は、介護報酬単価に1%を加算(=特別地域加算)できるが、その分、被保険者の自己負担も高くなる。これを軽減するため、事業所が自己負担割合を9%に軽減した場合に、減額した1%の2分の1相当額を村が訪問介護事業所へ補助する。 【対象事業所:社会福祉法人中川村社会福祉協議会《訪問介護》】
B	社会福祉法人等が、市町村が認定した低所得者に対して、介護保険サービスに係る利用者負担額を25%(老齢福祉年金受給者は50%)軽減する。市町村は、当該軽減額の一部を法人に補助する。 【対象事業所:社会福祉法人の各特別養護老人ホーム・中川村社会福祉協議会】

介護保険事業特別会計繰出金

介護保険給付費村負担分　給付関係合計の12.5%

平成27年度	71,330,351 円	平成26年度	69,830,564 円	増減	1,499,787 円

地域支援事業村負担分　予防事業の12.5%　包括・任意事業の19.5%

平成27年度	1,872,621 円	平成26年度	1,758,206 円	増減	114,415 円

介護認定事務等村負担分

平成27年度	6,501,440 円	平成26年度	6,940,222 円	増減	-438,782 円

低所得者の保険料軽減公費負担 (平成27年度から新設)

平成27年度	555,450 円	平成26年度	0 円	増減	555,450 円

合計

平成27年度	80,259,862 円	平成26年度	78,528,992 円	増減	1,730,870 円

9 その他在宅福祉事業

国庫補助事業(地域介護・福祉空間整備等施設整備交付金)　(単位:円)

事業の名称	実績				支出事業費	財源内訳			備考
	設置法人	施設名	総事業費	補助対象面積		国庫補助金		一般財源	
老人福祉施設等スプリンクラー整備事業	社会福祉法人　麦の家	麦の家・ぶどうの木	22,032,000	847 ㎡	10,163,000	10,163,000		0	補助基準額　9，260円/㎡
	中川村	高齢者デイサービスセンターいわゆり荘	13,176,000	550 ㎡	13,176,000	5,000,000		8,176,000	
合計			35,208,000	1,397 ㎡	23,339,000	15,163,000		8,176,000	

県単独事業(地域福祉総合助成金)　(単位:円)

事業の名称	実績				支出事業費	財源内訳			備考
	実人数	延利用人数等	総事業費	個人負担金		県補助金		一般財源	
緊急宿泊支援事業	36人	254泊	1,544,000	528,000	1,016,000	508,000		508,000	補助基準額　4，000円/泊
高齢者にやさしい住宅改良事業	0人	0 人	0	0	0	0		0	県補助対象限度額700千円 自己負担1割
合計			1,544,000	528,000	1,016,000	508,000		508,000	

村単独事業　(単位:円)

事業の名称	実績				支出事業費	財源内訳			備考
	実人数	延利用人数等	利用料単価	利用料計			利用料収入(再掲)	一般財源	
外出支援サービス	79 人	782 人		341,900	1,214,720			1,214,720	社会福祉協議会へ委託 利用料は社協が収受
生活管理指導員等派遣事業	19 人	65 人	200円/H(軽度) 120円/30分(生活管理)	74,360	1,107,740			1,107,740	社会福祉協議会(670,880円)、宅幼老所かつら(436,860円)へ委託　利用料は事業者が収受
くつろぎデイ事業(高齢者憩いの家　送迎なし)		535	100円/回 70以下300円/回	54,590	1,052,000		54,590	997,410	社会福祉協議会へ委託
緊急通報体制等整備事業(緊急通報装置貸与)	31 人	35 人			499,608			499,608	リース料、監視業務料、設置・撤去費用
訪問理美容利用料の補助	53 人	101 回			202,000			202,000	2,000円/回補助　年3回上限
介護用品の補助(布オムツリース)	2 人	1,260 枚			12,600			12,600	10円/枚補助
住環境改善補助事業	1 人	1 人			172,000			172,000	工事費用(10万円以上)の2/3以内補助 30万円上限
福祉タクシー券交付事業	16 人	80 枚			56,000			56,000	初乗料金(700円)/枚補助 最高24枚タクシー券交付
合計				470,850	4,316,668			4,262,078	

民生費
― 保健医療係 ―

1 福祉医療費給付事業

（単位:人、円）

対象区分	対象者数	給付費	財源内訳		備考
			県補助金	一般財源	
小学校就学前児童の入院と外来	263	4,276,360	2,029,000	2,715,000	給付費の1/2
小学校1年～中学校3年（入院のみ）	394	467,640			
小学生・中学生の外来		5,789,150	0	5,789,150	村単独事業
高校生の入院と外来	117	1,321,420	0	1,321,420	
乳幼児等小計	774	11,854,570	2,029,000	9,825,570	
身体障がい者・児	15	1,813,380	4,430,000	5,100,130	食事代を除く給付費の1/2
知的障がい者・児	16	614,850			
精神障がい者通院（県費対象）	13	371,530			
精神2級（自立支援医療）	3	42,260			
65歳以上国年別表該当者	101	6,688,110			
精神障がい者通院（自立支援医療）	35	457,230	0	457,230	村単独事業
障がい者小計	183	9,987,360	4,430,000	5,557,360	
母子家庭等の母	18	436,530	474,000	577,120	食事代を除く給付費の1/2
母子家庭等の子	24	614,590			
父子家庭等の父	4	211,860	185,000	205,600	食事代を除く給付費の1/2
父子家庭等の子	6	178,740			
母子・父子家庭等小計	52	1,441,720	659,000	782,720	
事務手数料		2,931,670	915,000	2,016,670	支払額の1/2
システム改修費		320	0	320	
合　　計	1,009	26,215,640	8,033,000	18,182,640	（手数料差額を含む）

2 未熟児養育医療給付事業

（単位:円）

事業費	国庫（1/2）	県費（1/4）	受給者負担額	一般財源	備　考
376,527	174,531	74,456	78,700	74,458	H28国庫償還　25,618円 利用者2名

3 国民健康保険運営

国民健康保険事業特別会計への繰出

内訳	事業費	国庫	県費	一般財源
財政安定化支援分	760,000 円	円	円	760,000 円
保険基盤安定分	21,907,109 円	4,211,219 円	12,219,111 円	5,476,779 円
出産育児一時金分	840,000 円	円	円	840,000 円
合計	23,507,109 円	4,211,219 円	12,219,111 円	7,076,779 円

4 後期高齢者医療運営

予防事業

区分	事業費	県広域負担	一般財源	備考
特定健康診査委託	769,200 円	743,260 円	25,940 円	長野県国保連合会
人間ドック補助	30,000 円	30,000 円	0 円	3名

県広域連合負担

区分	平成27年度	平成26年度	増減
療養給付費負担金	49,104,659 円	47,083,716 円	2,020,943 円
事務費負担金	2,510,004 円	2,303,599 円	206,405 円
合計	51,614,663 円	49,387,315 円	2,227,348 円

後期高齢者医療特別会計への繰出

内訳	事業費	国庫	県費	一般財源
事務費分	405,542 円	円	円	405,542 円
保険基盤安定分	13,687,539 円	円	10,265,654 円	3,421,885 円
合計	14,093,081 円	0 円	10,265,654 円	3,827,427 円

住民税務課

― 住民係 ―

国民年金事務費（4401）

１．国民年金

（１）適用状況

区　　分	適用もれ者	２０歳到達者	公的年金からの移行者	そ　の　他	計
適用済数	0 人	15 人	63 人	12 人	90 人

（２）　被保険者の状況

被保険者数			計
第１号被保険者数	任意加入被保険者数	第３号被保険者数	
500 人	2 人	235 人	737 人

付加年金加入者		保険料免除者						
保険料納付被保険者数	加入率	法定免除	申請免除					免除率
				学生	全額	一部	猶予	
21 人	6.1%	28 人	128 人	(43 人)	(57 人)	(11 人)	(17 人)	31.2%

H18.7より免除が細分化され、3/4免除 2/4免除 1/4免除があり、まとめて『一部免除』とする↑

（３）　年金受給状況　　(平成27年度末)

国民年金	1,495 件	1,080,071 千円

《内訳》

区　分	老齢給付	障害給付	遺族給付
件　数	1,463 件	12 件	20 件
年金額	1,055,342 千円	10,590 千円	14,139 千円

厚生年金 (旧共済組合を除く)	1,591 件	909,329 千円

《内訳》

区　分	老齢給付	障害給付	遺族給付
件　数	1,367 件	15 件	209 件
年金額	744,086 千円	8,672 千円	156,571 千円

衛生費
― 保健医療係 ―

1 保健予防対策

（1） 生活習慣病対策

①保健事業　（単位:人、円）　・個人負担金の（ ）内は、健診機関直接払込み

健診名		受診者	委託料	内訳				検査機関
				委託料（単価）	一般財源	個人負担金（単価）	個人負担金	
心電図（39歳以下含）		750	745,500	1,404	745,500	410	(307,500)	中部
眼底検査		521	341,364	864	341,364	210	(108,780)	中部
二次健診	糖負荷検査	13	130,572	10,044	86,242	3,410	44,330	中部
	頸動脈超音波検査	7	26,460	3,780	17,710	1,250	8,750	中部
	血圧脈波検査	2	4,320	2,160	2,900	710	1,420	中部
	微量アルブミン	2	4,320	2,160	2,880	720	1,440	中部
	尿中蛋白・塩分測定	0	0	1,620	0	1,020	0	中部
合　計		1,295	1,252,536		1,196,596		55,940	

②予防事業　（単位:人、円）　・個人負担金の（ ）内は、健診機関直接払込み

健診名	受診者	委託料	内訳				検査機関
			委託料（単価）	一般財源	個人負担金（単価）	個人負担金	
39歳以下循環器	80	325,120	5,724	325,120	1,660	(132,800)	中部
39歳以下循環器	9	67,005	10,625	67,005	3,180	(28,620)	昭和
胃がん検診	161	660,744	4,104	462,714	1,230	198,030	中部
肺がん検診	316	2,321,634	7,334	1,534,794	2,490	786,840	中部
大腸がん検診　2日法	386	583,632	1,512	425,372	410	158,260	中部
大腸がん検診　1日法	33	24,948	756	11,418	410	13,530	中部
働く世代への大腸がん検診	61	92,232	1,512	92,232	0	0	中部
子宮がん検診（車）	97	493,312	5,056	342,962	1,550	150,350	健づ
乳がん超音波　39歳以下	55	182,050	4,860	182,050	1,550	(85,250)	前澤
子宮がん検診（病院）	128	417,280	4,600	417,280	1,340	(171,520)	日赤
乳がん（マンモ）検診	52	250,640	7,200	250,640	2,380	(123,760)	日赤
子宮＋マンモ検診	69	557,520	11,800	557,520	3,720	(256,680)	日赤
前立腺検診	171	332,424	1,944	226,404	620	106,020	中部
骨密度測定	258	390,096	1,512	284,316	1,512	105,780	南向
合　計	1,876	6,698,637		5,179,827		1,518,810	

女性特有のがん検診推進事業	受診者	受診率	事業費(円)		内訳	
					補助金(円)	一般財源(円)
子宮頸がん検診	2人	7.4%	委託料	9,656	7,000 上限基準額15,005×1/2	61,622
乳がん検診	5人	26.3%	委託料	35,800		
事務費			印刷製本費	18,360		
			通信運搬費	4,806		
合　計				68,622	7,000	61,622

② 健康教室、健康相談事業

事業内容	回 数	内 容	参加人数(人)
特定健診時の健康相談	6日間	・個別指導、相談	570
特定健診時の栄養相談		・個別指導、相談	195
特定健診結果説明会	18ヶ所	・個別指導、相談	645
ハイリスク者保健指導	12回	・運動と食について	(実) 36
			(延)142
各団体等学習会	5回	・動脈硬化予防・運動・歯科	329

③ 訪問・指導

対 象	保健師(件)	栄養士(件)	合 計
健診後受診勧奨等最優先要保健指導	76	39	115
説明会欠席者への訪問	39	0	39
がん検診精検者	28	0	28
栄養指導・食事の相談	18	38	56

④ 食育・栄養学習事業

学 習 会 名	対 象 者	内 容	実施回数(回)	参加人数(延べ人
食改学習会	食生活改善推進員	健康とバランス食	12	101(人)
つなぐパートナーシップ事業	食改員と住民	減塩と野菜摂取	1	18
生活習慣病の食生活	保健補導員	認知症予防の食	1	32
親子の料理教室	小学生、親	夏野菜を使った調理実習	1	39
離乳食学習会	子、親	離乳食と健康について	7	35
おやつ講習会	2～3歳児、母親	食事・おやつの調理実習	5	33
春の料理講習	食会員と住民	郷土食の伝承	1	22
CATVを使っての栄養指導	住民	減塩・野菜摂取	1	1週間放映
保育園給食委員会	保育園児	保育園での食育	8	
保育園クラス訪問	保育園児	乳幼児健診からの継続	3	49
保育園訪問	みなかた保育園児	かみかみ集会	1	
体と頭の体操教室	高齢者	低栄養予防の食	1	

会 議	内 容	実施回数
食育を考える連絡会議	中川村第2次食育推進計画の取組	1
食育推進懇話会	中川村第2次食育推進計画の取組	1

⑤ 地域歯科保健事業

内 容	回 数(回)	内 容
母子の口腔衛生指導	27	乳健・つどいの広場での歯科健診や歯科指導
保育園での歯科指導	2	園児や保護者を対象とした歯科指導
小中学校の歯科指導	3	小中学生への歯科指導
両親学級での歯科指導	4	妊婦・胎児に関しての歯科指導
住民への口腔衛生指導	2	CATVを使っての指導や補導員会・地区学習会での指導
歯科検診受診者	7人	【新】高血糖(HbA1C6.5以上)者の歯科検診 委託料10,080円

(2) 保健補導員の活動

会 議 等	回数(回)	内 容
保健補導員会	5	・特定健診等各種検診について
		・健康学習会 (村の健康実態・健診から血管を推測 保健師)
		(認知症予防の食事 管理栄養士)
		(認知症予防の運動 運動指導士 牧内)
県正副会長研修会	1	・講演「地域医療を守るために住民ができること」 NPO法人地域医療を育てる会 久保田健太郎
県保健補導員等研究大会	1	・講演「健康長寿と腸内フローラ」 7人参加
上伊那支部保健補導員等研修会	1	・講演「老いと病と死を考える」 5人参加

(3) 予防接種

予 防 接 種 名	接種人数(人)	説 明	事 業 費 (円)	
日本脳炎	294	一類疾病 定期の予防接種は市町村長が行うこととし、対象者は予防接種を受けるよう努めなければならない。個別接種が原則。	委託料 6,063,175 ワクチン代・注射器他 979,376	(個別接種)
BCG	24			
四種混合	111			
二種混合	46			
ヒブ	110			
肺炎球菌	111			
子宮頚がん	0			
麻しん風しん	76			
水痘	83			
高齢者インフルエンザ	1,086	二類疾病。努力義務 委託料	1,605,953	(個別接種)
		ワクチン代	1,465,884	
成人用肺炎球菌	146	二類疾病。努力義務 委託料	446,906	(個別接種)

(4) その他の健康づくり対策

事 業 名	期 日	内 容
健康づくり推進協議会	H28年1月27日	村の健康実態と保健・予防事業について
健康福祉大会	H28年2月14日	テーマ「認知症にならない体づくり」 161人参加
地域歯科保健推進協議会	健康づくり推進協議会に含む	

2 母子保健

(1) 母子健康管理事業

事 業 名	内 容	人 数 ・ 件 数	事業費(円)
妊娠届けの受理と母子手帳の交付	妊娠届の受理	37人 (前年比＋９人)	
	母子手帳の交付	39件 (前年比＋10件)	
妊婦乳児健康診査受診票交付	受診票利用延べ数	613件 (前年比＋14件)	3,220,606
妊婦健康指導・健康相談事業	両親学級(保健師)	8回 延べ20人	
	両親学級(栄養士)	4回 延べ9人	
不妊治療費助成事業	助成申請件数	3件 (前年＋1)	288,500

(2) 乳幼児健康診査事業

健康診査名	健康診査の内容	実施回数(回)	参加人数(人)
4・10ヶ月児健診	医師の診察、発育・発達の学習、離乳食指導、育児相談全般	12	30・29
7. 12ヶ月児健診	歯科指導、読書活動の推進 発育・発達の学習、育児相談全般	12	31・28
1歳6ヶ月児健診	医師の診察、歯科指導(カリオスタット) 発育・発達の学習、育児相談全般	6	40
2歳児健診	歯科健診・歯科指導・作業療法士による発達相談・保健、食事指導	6	43
2歳6ヶ月児健診	生活習慣、発達、発育学習・食事の指導 作業療法士による発達相談	6	46
3歳児健診	内科・歯科健診、視力検査 生活習慣・発達・発育・食事の指導	4	33

(3) 訪問・指導

対象	指導者	件数(件)
乳児・未熟児	保健師	35
	栄養士	31
その他	保健師	8
	栄養士	3

(4) 母親学級

学習会名	実施回数	参加人数(人)
妊娠期の保健学習会	4	12
妊娠期の食事学習会	4	6
妊娠期の歯科学習会	4	5
出産・母乳の学習会	4	9

(5)発達支援事業(遊びの教室)

実施回数	実人数	延人数	事業費(円)
12	13	92	216,800

3 結核予防対策

検診事業名	内容	人数(人)	事業費(円)
定期住民検診	間接撮影 (集団)	417人 (前年比 −44人)	360,288

4 精神保健事業

(1) 学習会・活動の場の提供

会名	回数(回)	内容	人数(人)	事業費(円)
患者会 (スィートピーの会)	12	昼食会(調理実習)、お花見、喫茶店 村内食堂での食事、ﾃﾞｲｷｬﾝﾌﾟ、ﾐｰﾃｨﾝｸﾞ、等	49	998,889
当事者学習会	0		0	
憩いの家事業	141	利用日 月・水・金曜日	延べ267	
対面型相談支援事業【新】	7	精神疾患、うつ状態、家族の引きこもり、他悩み等放置すると自殺にも繋がる可能性のあるケースに対して専門職(ヘルスカウンセラー)が個別に対応	7	22,680

(2) 訪問・指導・ケース検討会等

指導者	実施件数(件)	延べ人数(人)
保健師	10	149

5 献血事業 〔旧:保健センター係〕

期日	血液量 (mL)	献血者数(人)
2月26日	200	12
	400	18

(目標200mlで 4人・400mlで21人)

住民税務課　－ 生活環境係 －

1 環境保全の推進に関すること

(1) 環境美化運動

内　　容	実施時期等		参加者	備　　考
村内幹線道路・村道の空き缶、ごみ拾い	村職員	5/22	699人 延べ人員	環境美化運動の日 5月31日
	各地区	基準日5/31 (地区により日程設定)		

(2) 環境衛生補助事業

環境衛生施設設置補助事業(村単)

項　　目	件　数	補助金額	補助率等	備　　考
廃棄物集積所	0 件	0 千円	43千円以内	
生ごみ堆肥化等処理機器	16 件	342 千円	1/2 (30千円限度)	堆肥化等処理機　11（累計385） コンポスト等　　5（累計102）
生活用水水源施設	1 件	461 千円	2/3以内 700千円以内	水道給水区域外の水道施設

(3) 水質検査

項　目	実施時期等	内 容 等	委託料	委　託　先
村内9河川	7/28　2/24	pHほか6項目	170 千円	㈶中部公衆医学研究所
一般家庭用井戸水	9/9　10/15 実施件数24件	pHほか10項目 飲用適　23件 飲用不適　1件	検査料 6,480円/件 (全額自己負担)	㈳上伊那薬剤師会
	10/15再検査 再検査数　1件	飲用適　0件 飲用不適　1件	再検査は無料	

注:村内9河川(堂洞沢・深沢・苦木沢・前沢・矢村沢・洞沢・郷士沢・子生沢・大谷沢)

(4) 三共不燃物処分場関係

水質関係

項　　目	金　額	委　託　先
河川水質・ダイオキシン・電気伝導率検査	356 千円	㈶中部公衆医学研究所

注:19年度より処分場排水検査項目を変更(地方事務所環境課と協議による。)

(5) 小平不燃物処分場関係

項　　目	金　額	委　託　先
小平処分場管理業務委託	39 千円	(公社)駒ヶ根伊南シルバー人材センター

(6) 針ヶ平へい獣処理場関係

項　　目	金　額	委　託　先
針ヶ平へい獣処理場整備委託	92 千円	宮下建設工業(株)

(7) 中川村役場防災強化事業関係

項　　目	金　額	委　託　先
太陽光発電・高効率照明設備設計委託	1,026 千円	小林建築設計事務所

2 公害対策に関すること

(1) 環境審議会

開催回数	1回	10月23日

任期平成26年11月1日～平成28年10月31日まで

(2) 公害苦情受付件数

（単位:件）

種類	大気汚染	水質汚濁	騒音	振動	悪臭	その他	小計	不法投棄	屋外焼却	合計
件数	0	2	0	0	1	1	4	14	2	20

（公害・不法投棄調査より）

3 飼犬対策及び狂犬病予防に関すること

(1) 飼犬頭数

（単位:頭）

飼犬頭数	H26年度末頭数			356
	当該年度中	増	新規登録	27
			転　入	6
		減	死　亡	42
			転　出	1
			台帳削除	0
	H27年度末頭数			346

(2) 動物処理

（単位:件）

区　分	件数	内　訳	
迷い犬	9	迷い犬引取	6
		捕獲	3
へい獣処理 (道路等公共地のみ)	41	シカ	0
		ハクビシン	6
		タヌキ	14
		ネコ	21
		イヌ	0
		その他	0

(3) 登録・狂犬病予防注射手数料

区分	項　目	頭数	手数料/件	金　額
収入	犬登録手数料	27 頭	3,000円	81 千円
	鑑札再交付手数料	0 頭	1,600円	0
	狂犬病予防注射済票交付手数料	340 頭	550円	187
	狂犬病予防注射済票再交付手数料	0 頭	340円	0
支出	狂犬病予防注射実施委託料	(委託先) 上伊那獣医師会		36

4 墓地に関すること

(1) 村営墓地

項　目	施設名	区画数	永代使用許可数			本年度中使用料収入	残区画
			前年度末	本年度中増	本年度末		
村営墓地使用許可	大草墓地	69	69	0	69	0 千円	0
	片桐墓地	80	79	0	79	0	1
	計	149	148	0	148	0	1

永代使用料	大草墓地　1区画135千円 片桐墓地　1区画120千円(新)と100千円(旧)があり

・村営墓地管理費用

項　目	金額	委　託　先
村営墓地管理(草刈り)	73 千円	(公社)駒ヶ根伊南シルバー人材センター

(2) 墓地経営許可

（単位:件）

項　目	前年度末許可数	当年度中		当年度末許可数
		経営許可数	廃止許可数	
経営許可件数	1,340	0	1	1,339

5 一般廃棄物に関すること

(1) 一般廃棄物処理業許可等状況

許 可 等 内 容	許可等件数				本年度末許可業者数
	新規	更新	変更	許可証再交付	
一般廃棄物処分業	0	2 件	0 件	0 件	4 社
一般廃棄物収集運搬業	0	19	0	1	29
浄化槽清掃業	0	2	0	1	2
計	0	23	0	2	35

(2) し尿収集処理

搬入先	内 訳	台数	搬入量	前年比	備 考
伊南衛生センター	生し尿	106	360,730 リットル	112.3%	収集業者が衛生センターへ持ち込んだ量
	浄化槽汚泥	82	265,630 リットル	99.2%	
搬入業者	七久保衛生社・宮田衛生社				

(3) 廃棄物不法投棄

①回収処理

区 分	内 容	金 額	委 託 先
巡視・回収	2日／月 村内道路等	616 千円	(公社)駒ヶ根伊南シルバー人材センター
回収	大型ごみの回収	119 千円	金子建設(有)
処 理	廃家電・自転車・家庭ごみ、古タイヤ等	182 千円	(有)マツムラ
計		917 千円	

②不法投棄監視員

区 分	氏 名	期 間	内 容	委嘱先
不法投棄監視員《県委嘱》	森本 金夫	平成27年4月1日～平成28年3月31日	4日/月 村内	長野県知事

(4) ごみ処理費用の有料化の実施状況

① 第一段階チケットの支給状況

区分	住民への当初配布数	住登外住民税課税者	中途転入者	紙おむつ使用の特例加算	自治会組織等	合計
件数(件)	1,620件	0件	95件	3件	21件	1,739件
枚数(枚)	14,119枚	0枚	217枚	3枚	129枚	14,468枚

② 第二段階チケットの交付状況

区分	第一段階チケット使い切り	第一段階チケット紛失	住民登録外居住者	少量廃棄事業者	合計
枚数(枚)	18枚	16枚	2枚	0枚	36枚

③ 有料化による収入状況

区 分	収入金額	備 考
証紙収入交付金	1,585 千円	上伊那全体の収入をごみ量に応じて配分
第二段階チケット収入	54	1,500円×36枚
合 計	1,639	

(5) 地区説明会

名 称	回 数	内容	期 間
ごみ処理に関する説明会	27地区	ごみの排出状況・分別方法等	平成27年4月6日～6月1日

(6) ごみ収集状況

(単位;kg)

種別		有料ごみ										リサイクルごみ				
		可燃ごみ						金属類	ガラス類その他	取灰	その他廃プラ	容リプラ	ペットボトル	びん	スチール缶	アルミ缶
		計画収集	直接搬入				計									
			事業系	許可業者	家庭系	不法投棄等										
		30円/1袋	400円/10kg		100円/10kg	無料		30円/1袋								
収集量	4月	26,160	0	2,810	2,040	0	31,010	380	1,550	0	2,670	5,870	500	2,170	360	280
	5月	26,210	0	3,170	980	30	30,390	270	1,100	0	2,310	5,150	670	1,970	380	280
	6月	26,820	0	3,110	1,180	10	31,120	270	1,090	0	1,730	4,590	880	1,920	270	170
	7月	27,100	0	3,130	900	0	31,130	270	1,110	0	1,910	5,830	600	2,280	350	110
	8月	28,920	0	2,940	930	0	32,790	270	1,150	0	1,320	5,200	960	2,210	300	110
	9月	26,750	0	3,180	360	0	30,290	260	1,080	0	1,670	5,740	990	2,010	330	80
	10月	26,110	0	3,260	580	0	29,950	250	1,060	0	1,640	4,600	730	2,060	340	210
	11月	26,000	0	2,770	1,180	0	29,950	380	1,590	0	1,330	4,310	630	2,090	340	260
	12月	30,020	0	3,910	1,150	0	35,080	420	1,750	0	2,350	5,490	550	2,300	370	220
	1月	28,140	0	3,010	570	0	31,720	390	1,650	0	2,140	5,500	540	1,870	360	270
	2月	26,380	0	3,030	2,560	0	31,970	460	1,980	0	1,210	4,510	510	1,880	280	210
	3月	27,390	0	3,610	840	0	31,840	310	1,300	0	2,480	6,020	430	1,970	280	210
	計 kg	326,000	0	37,930	13,270	40	377,240	3,930	16,410	0	22,760	62,810	7,990	24,730	3,960	2,410
	月(回)平均	27,167	0	3,161	1,106	3	31,437	328	1,368	0	1,897	5,234	666	2,061	330	201
	前年実績 総計	322,160	0	37,680	9,510	50	369,400	4,030	15,980	0	23,840	60,460	8,010	24,480	4,100	2,520
	前年実績 月平均	26,847	0	3,140	793	4	30,783	336	1,332	0	1,987	5,038	668	2,040	342	210
	前年対比	101.2%	−	100.7%	139.5%	80.0%	102.1%	97.5%	102.7%	−	95.5%	103.9%	99.8%	101.0%	96.6%	95.6%
収集	収集回数	週2回						月2回			週1回	週1回	月1回	月1回		
	収集箇所	34ヶ所						34ヶ所			34ヶ所	34ヶ所	28ヶ所	28ヶ所		
	委託先	清村商店						金子建設㈲			清村商店	清村商店		金子建設㈲		
	収集費用	5,846千円						1,985千円 (乾電池含む)			0千円	3,670千円		2,385千円	1,335千円	
処理	処理施設	上伊那広域連合伊那中央清掃センター						伊南行政組合不燃物処理場				伊南行政組合ストックヤード(東京スプレー㈱)		伊南行政不燃物処理場	㈲マツムラ	
	処理費用	6,751千円(広域負担金総額9,070千円)						7,244千円 (有害ごみを含む)							0千円	0千円
														売上収入	15千円	140千円

(単位;kg)

種別		有害ごみ 蛍光管	有害ごみ 乾電池	粗大ごみ	資源ごみ 新聞	資源ごみ 雑誌	資源ごみ ダンボール	資源ごみ 古着	資源ごみ 紙パック	資源ごみ 計	小型家電	不法投棄ごみ 伊南不燃物処理場搬入分	不法投棄ごみ (有)マツムラ搬入分	学校資源回収	合計
収集量	4月				6,100	4,140	2,370	300	6	12,916			150	(下表)	57,856
	5月	250			5,010	3,340	1,670	540	4	10,564		50	1,050		54,434
	6月				4,840	3,230	1,540	550	10	10,170			180	2,542	54,932
	7月		300		5,350	3,560	2,120	490	9	11,529			20	4,138	59,577
	8月				4,760	3,180	1,830	180	5	9,955			250	4,809	59,324
	9月	80	300	1,610	4,880	3,260	1,550	290	3	9,983	897	150	170		55,640
	10月				4,180	2,800	1,540	210	6	8,736			10		49,586
	11月				4,880	3,250	1,550	460	6	10,146			320		51,346
	12月				5,420	3,610	2,220	310	30	11,590			260		60,380
	1月	120	310		4,410	2,940	1,260	360	8	8,978			10		53,858
	2月				5,540	3,690	1,370	250	8	10,858			290		54,158
	3月			1,400	5,890	3,930	1,890	410	0	12,120	870		350		59,580
	計 kg	450	910	3,010	61,260	40,930	20,910	4,350	97	127,547	1,767	200	3,060	11,489	670,673
	月(回)平均	150	76	1,505	10,210	6,822	3,485	725	16	21,258	−	17	255	−	55,889
	前年実績 総計	330	880	1,730	66,900	44,650	22,010	4,640	86	138,286	2,288	80	2,370	12,681	671,465
	前年実績 月平均	110	73	865	11,150	7,442	3,668	773	14	23,048	−	7	198	−	55,955
	前年対比	136.4%	103.4%	174.0%	91.6%	91.7%	95.0%	93.8%	113.0%	92.2%	77.2%	250.0%	129.1%	90.6%	99.9%
収集	収集回数	年3回	金属類に併せて随時	年2回	各地区年6回						年2回	月3日	随時		
	収集箇所	28ヶ所	28ヶ所	村民グランド駐車場	各地区集積所(集会所を含む)						村民グランド駐車場	委託	直営・委託		
	委託先	金子建設㈲	金子建設㈲	㈱信州ウェイスト ㈱イナック	清村商店						㈱しんえこ	(公社)シルバー人材センター	金子建設㈲		
	収集費用	237千円	金属類等に含む	排出者負担	0千円(不適合物処理を含む。)							616千円	119千円		16,193千円
処理	処理施設	伊南行政組合不燃物処理場										伊南行政組合不燃物処理場	(有)マツムラ		
	処理費用	金属類等に含む										負担金に含む	182千円		14,177千円

売上収入	14千円

(単位;kg)

学校資源回収	アルミ缶	1升ビン	ビール瓶	計	収集月
東小学校	960	2,202	976	4,138	7月
西小学校	1,048	773	721	2,542	6月
中学校	1,720	1,424	1,665	4,809	8月
計	3,728	4,399	3,362	11,489	
前年実績	3,680	4,466	4,535	12,681	
前年対比	101.3%	98.5%	74.1%	90.6%	

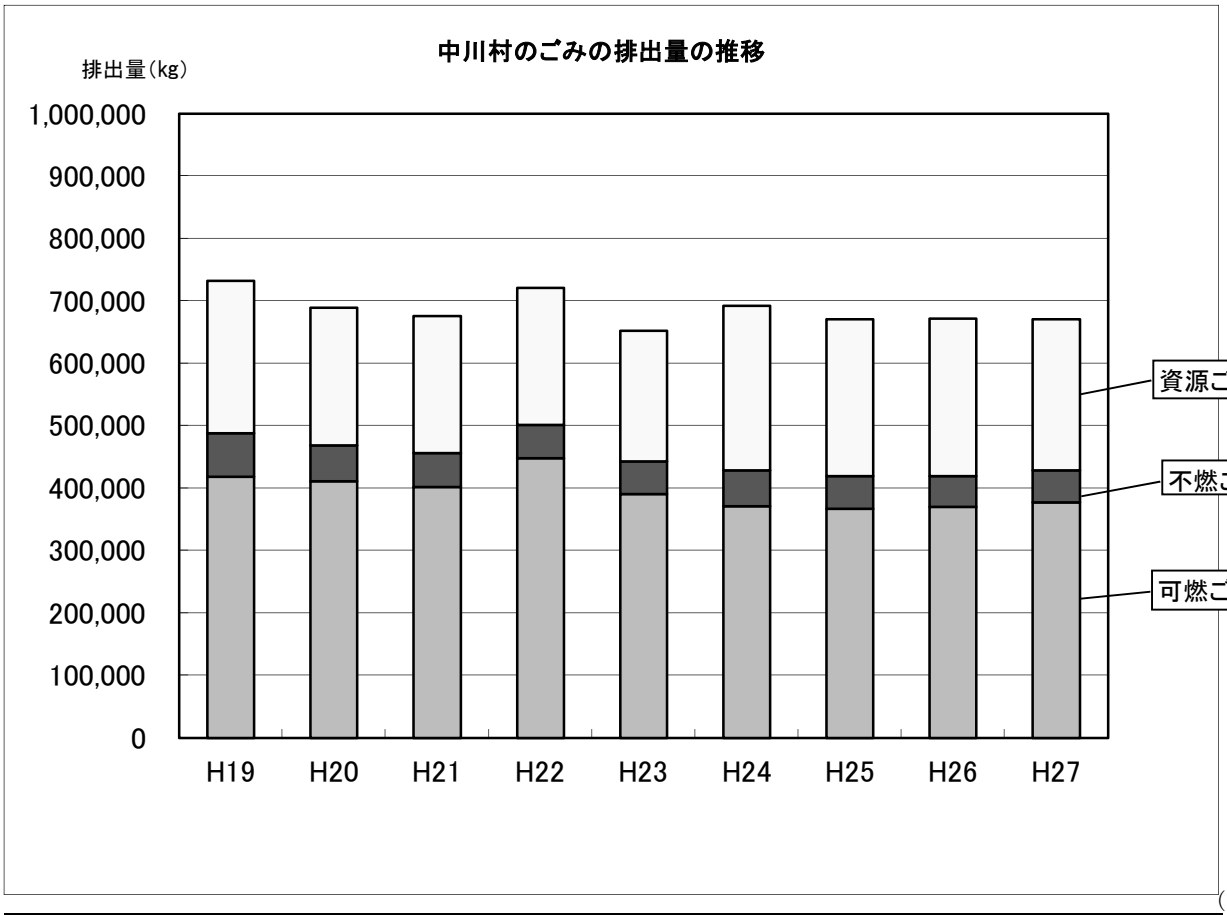

(単位:Kg)

区分	H19	H20	H21	H22	H23	H24	H25	H26	H27
可燃ごみ	418,150	410,360	402,080	447,510	389,970	371,250	366,990	369,400	377,240
不燃ごみ	69,870	57,830	54,165	53,360	53,095	57,116	52,497	49,240	50,730
資源ごみ	243,493	220,980	218,772	219,331	208,736	263,759	251,079	252,825	242,703
計	731,513	689,170	675,017	720,201	651,801	692,125	670,566	671,465	670,673

可燃ごみ＝計画収集＋直接搬入
不燃ごみ＝金属類・ガラス類その他・取灰・その他廃プラ・有害ごみ・粗大ごみ・不法投棄ごみ
資源ごみ＝容リプラ・ペットボトル・ビン・缶・新聞・雑誌・ダンボール・古着・牛乳パック・小型家電(H25～)＋学校回収

中川村の１人１日あたりのごみ排出量 「一般廃棄物処理事業実態調査(環境省)」より

年度	H19	H20	H21	H22	H23	H24	H25	H26
排出量	351.7g	341.9g	340.4g	372.9g	334.2g	356.8g	345.6g	350.0g
全国順位	6位	7位	8位	9位	3位	5位	5位	5位
		(参考)	上伊那平均	653.3g	650.7g	656.4g	629.1g	639.9g
			長野県	861.1g	867.0g	862.0g	847.0g	838.0g
			全国	976.0g	975.0g	963.0g	958.0g	947.0g

※全国順位は、同調査のごみ排出量が少ない市町村(人口10万人以下の部)の順位

6 広域行政関係　（生活環境係関係）

(1) 上伊那広域連合負担金　（単位;千円）

区　　分		負担金額
ごみ処理事業費	広域化一般事務費	1,024
	管理運営費	6,383
	施設改修費(公債費)	368
	新ごみ処理中間施設整備	1,278
	新ごみ処理中間施設整備(公債費)	17
計		9,070

(2) 伊南行政組合分担金　（単位;千円）

区　　分	分担金額	うち公債費	備考
火 葬 場 費	1,014	0	
衛生センター費	4,268	0	
清掃センター費	94	94	
不燃物処理場費	7,150	50	
病　院　費	23,041	570	
病院特別負担金	5,000	0	H20～H28
計	40,567	714	

(3) 過疎対策事業債ソフト分事業　（単位;千円）

区　　分		起債金額
地域医療確保対策事業	昭和伊南総合病院運営費	16,200
	地域医療確保対策基金積立金	0
過疎債借入金額(ソフト分)合計		16,200

7 保健部長会

開催日	内　　容
6月30日	(視察)東京スプレー㈱・伊那中央清掃センター他　(会議)ごみ収集の状況について他
1月28日	環境衛生関係事業について他

9 合併処理浄化槽に関すること

(1) 合併処理浄化槽整備事業　（単位;千円）

補助基数	内訳				補助金額	財源内訳		
	人槽	補助金額（国の補助基準額）		基数		国庫補助金	県補助金	村補助金
4	5人槽	332	(332)	1	1,574	524	524	526
	6人槽	414	(414)	3				
	7人槽							
	8人槽	548	(548)					
	10人槽							
	11～20人槽	939	(939)					
	21～30人槽	1,472	(1,472)					
	31～50人槽	2,037	(2,037)					
補助事業名	（衛生費国庫補助金） 循環型社会形成推進交付金(H23-H27計画期間) （衛生費県費補助金） 合併処理浄化槽整備事業 （村） 合併処理浄化槽設置事業							

(2) 普及状況　（単位;基）

人槽	H26年度末	H27年度中設置	H27年度中廃止休止	H27年度末	要設置基数	普及率	未設置基数
5人槽	38	1		39			
6人槽	12			12			
7人槽	81	3		84			
8人槽	36			36			
10人槽以上	44		2	42			
計	211	4	2	213	302	70.52%	89

※一般住宅のみを集計

農林水産業費

振興課　　－農政係－

農業委員会

1 農業委員

委員数	14名	選挙による委員　10人
		選任委員　　4人
任期	第19期	平成24年9月10日～平成27年9月9日（3年）
	第20期	平成27年9月10日～平成30年9月9日（3年）

2 農業委員会補助金等　　（単位：千円）

交付金・補助金名	事業費	財源内訳		備考
		国交付金・補助金	村負担金	
農業委員会交付金	10,594	1,651	8,943	国交付金は定額 （事業費は農政兼務の人件費含む）

3 農業委員会開催回数　　13回

4 農地法の規定による許可申請処理状況

（1）農地法第3条関係（耕作目的の権利移動の制限）

所有権移転関係	31件	20,539㎡
計	31件	20,539㎡

（2）農地法第4条関係（自己所有地の転用制限）

住宅用地	0件	0㎡	
農業施設用地	1件	638㎡	
その他	0件	0㎡	
小規模農業用施設	1件	196㎡	
計	2件	834㎡	

（3）農地法第5条関係（転用目的の権利移動の制限）

住宅用地	4件	1,949㎡	一般住宅、農家住宅
農業施設用地	0件	0㎡	
その他	5件	17,112㎡	建設資材置場、太陽光発電施設など
計	9件	19,061㎡	

（4）各種証明　　6件

5 農地紛争処理及び利用関係あっせん調停　　なし

6 農業者年金事務　　（平成28年3月末現在）

待機者	4人		
受給者	109人	うち、本年度新規裁定者	経営移譲年金　0人 農業者老齢年金　0人

7 農用地利用集積事業掘り起こし活動

利用権設定面積	489筆	62.9ha
所有権移転面積	0筆	0ha

8 その他の業務

（1）農作業標準労賃・機械作業料金の設定

H27.4改定し、チラシを全戸配布

（2）認定農業者との懇談会

H27.10.7	なかがわ産業交流会

（3）耕作放棄地対策

随時	農地パトロール

（4）食育・遊休農地対策

牧ヶ原の遊休農地へ、大根を作付け（給食センター、保育園、福祉施設等に配布）

（5）全国農業新聞等情報に関する普及

H28.3末購読部数	79部

（6）その他調査の実施

農 政

1 農業振興補助事業

（単位：千円）

事 業 名	補助先	事業内容	事業費	財源内訳			
				県補助金	地方債	その他	一般財源
農業近代化資金利子補給事業	JA上伊那	利子補給	212				212
	（実績）対象者2人（3件）融資残額 28,900千円						
農業者育成資金利子補給事業	JA上伊那	利子補給	26				26
	（過去の借入実績）	H16 12 件 18,930 千円 H17 2 件 2,456 千円 H18 5 件 11,750 千円 H19 8 件 14,694 千円 H20 5 件 14,320 千円 H21 5 件 8,990 千円	H22 2 件 8,850 千円 H23 0 件 0 千円 H24 0 件 0 千円 H25 0 件 0 千円 H26 0 件 0 千円 H27 0 件 0 千円				
安心・安全な農業推進事業（果樹共済加入促進掛金補助）	南信農業共済組合	掛金補助	391				391
	共済加入戸数62戸、面積3,042.4a、共済掛金1,956千円、共済掛金の20%補助						
安心・安全な農業推進事業（果樹減農薬栽培補助）	JA果樹部会	交信かく乱剤補助	169				169
	交信かく乱剤（コンフューザ）設置補助 補助率20% （実績） 設置農家数 28 戸 設置数量 212 袋 事業費 844 千円						
安心・安全な農業推進事業（農業用廃プラ・不要農薬回収）	JA上伊那	処理費補助	69				69
	農業用廃プラ6,310kg×7.5円、不要農薬434.9kg×50円						
農作物等災害経営支援利子補給	JA上伊那	利子補給	34	17			17
	（実績）対象者4人 融資残額 3,440千円						
振興作物栽培補助	実施農家	果樹新植苗木補助	166				166
	振興果樹の新植苗購入補助 補助率30% （実績） 戸数 10戸 事業費554千円 苗木数 市田柿5本、りんご189本、ぶどう16本、梅10本、ブルーベリー70本 計290本						
農業再生協議会補助	農業再生協議会	活動補助	1,800				1,800
	（内訳）運営費分1,800千円						
農業経営者会議補助	中川村農業経営者会議	活動補助	34				34
	会員数34人 （活動内容）伊南地区認定農業者組織交流会、なかがわ産業交流会 他						
農村女性ネット食育活動補助	農村女性ネットなかがわ	食育活動等補助	50				50
	農村女性ネットなかがわの食育活動等に対する補助						
フルーツパンフレット作成事業	－	印刷製本費	119				119
	フルーツパンフレット印刷						

2 都市住民農業体験事業

（単位：千円）

事 業 名	事業主体	事業内容	事業費	財源内訳			
				県補助金	地方債	その他	一般財源
ファームサポート事業	－	ボランティア保険料	19				19
（H15年度～）	サポーター75人 受入農家8戸 受入延人数143人 受入延日数501日 保険料 19 千円 （ボランティア保険）						

3 経営所得安定対策事業

（単位：千円）

事　業　名	事業主体	事業内容	事業費	財源内訳			
				県補助金	地方債	その他	一般財源
水田農業経営確立推進指導事業 （県事業）	中川村 農業再生協議会	米の数量調整に係る事務費	1,352	1,332			20
	米作付目標面積228.9ha、作付面積223.8ha、目標達成要因：大豆・そば等の作付け誘導を行ったため （補助対象事業費内訳） 消耗品、報償費等　342千円、再生協議会分　1,010千円、　合計1,352千円						
経営所得安定対策等推進事業 （国事業）	中川村 農業再生協議会	経営所得安定対策実施に伴う事務	3,061	3,016			45
	経営所得安定対策を円滑に実施するための事業 （補助対象事業費内訳） 村臨時職員賃金　1,371千円、再生協議会分　1,690千円、　合計3,061千円						

〔中川村農業再生協議会関係事業〕

（単位：千円）

事　業　名	事業主体	事業内容	事業費	財源内訳			
				県補助金	村補助金	その他	一般財源
経営所得安定対策	農家等		（対象農家への直接支払）				
	1　経営所得安定対策 ・米・畑作物の収入減少影響緩和対策（ナラシ対策） 米価等が下落した際に収入を補てんする制度 ・畑作物の直接支払交付金（ゲタ対策） 生産費と販売額の差額相当分に対する直接支払 そば、麦、大豆（10a当り23,000円～40,000円） 2　水田活用の直接支払交付金 水田のフル活用を推進し、食料自給率・自給力の向上を図るための制度 ・戦略作物（大豆、麦、WCS、飼料用米等）への助成（10a当り20,000円～105,000円） ・産地交付金 地域で作成する水田フル活用ビジョンに基づく取組みに対する支援 そば、麦、大豆、振興果樹、振興野菜（10a当り最大40,000円～50,000円）						

事　業　名	事業主体	事業費	財源内訳					
			交付金	農家拠出金	村補助金等	JA補助金	繰越金	雑収入ほか
地域営農推進基金事業 （地域とも補償、米の互助制度）	農業再生協議会	17,094	2,680	9,126	1,800		3,101	387
	・米に替わる振興作物の栽培、農業者相互の互助制度の実施により数量調整の円滑な実施 ・参加者621戸（前年比49戸減） ・村補助金等内訳 活動補助金1,800千円 ・交付金内訳 経営所得安定対策等推進事業1,690千円、水田農業経営確立推進指導事業990千円							

4 人・農地問題解決事業

（単位：千円）

事　業　名	事業主体	事業内容	事業費	財源内訳			
				県補助金	地方債	その他	一般財源
青年就農給付金 （国事業）	中川村	青年就農者への支援	6,000	6,000			
	経営開始型4人（H26年就農 2人、H27年就農2人）						

5 農地中間管理事業

（単位：千円）

事　業　名	事業主体	事業内容	事業費	財源内訳			
				県補助金	地方債	その他	一般財源
機構集積協力金交付事業 （国事業）	中川村	農地集積への協力金	7,761	7,761			0
	地域集積協力金5,523千円（西原1,973a）、経営転換協力金1,000千円（西原2人）、耕作者集積協力金1,238千円（西原29人）						

6 鳥獣害防止対策事業

〔村単事業〕

（単位：千円）

事 業 名	補助先	事業内容	事業費	財源内訳			
				県補助金	地方債	その他	一般財源
農作物有害鳥獣駆除対策協議会補助	農作物有害鳥獣駆除対策協議会	運営補助	187				187
	（協議会会計の概要） 事業費5,885千円 ・補助金（村187千円、国県関係3,967千円、JA100千円、再生協100千円） ・負担金（集落営農組合120千円、JA生産部会125千円） ・繰越他1,286千円						
猟友会補助	猟友会	活動補助	300				300
	猟友会の活動に対する補助（H24年度～）						

〔上伊那鳥獣被害対策協議会事業〕

（単位：千円）

事 業 名	事業主体	事業内容	事業費	財源内訳			
				県補助金	地方債	その他	一般財源
鳥獣被害防止総合対策事業	上伊那鳥獣被害対策協議会	くくり罠、囲い罠の導入 一斉捕獲等	2,523	2,354			169
	事業実施主体は、上伊那鳥獣駆除対策協議会 （中川村分の事業概要）						
	ソフト	くくり罠の導入	646	646			
		一斉捕獲	500	500			
		猿囲い罠	1,208	1,208			
		事務局経費分	169	0			169
		計	2,523	2,354			169
	H23年度からハード事業は村協議会、ソフト事業は上伊那協議会で実施しており、H25年度から定額補助となった。（事務局経費は補助対象外）						

〔中川村農作物有害鳥獣駆除対策協議会事業〕

事業名	事業主体	事業内容	事業費	財源内訳			
				国庫交付金	地方債	その他	一般財源
鳥獣被害防止緊急捕獲等対策事業（国庫）	農作物有害鳥獣駆除対策協議会	有害鳥獣の個体数調整への補助	2,109	2,109			

（内訳）

種別	駆除頭数	駆除班への補助金額	うち交付金額（H27年度全額国費）	補助単価
イノシシ	24 頭	144千円	144千円	6,000円
ニホンジカ	230 頭	1,725千円	1,750千円	7,500円
ニホンザル	30 頭	240千円	240千円	8,000円
計		2,109千円	2,109千円	

事業名	事業主体	事業内容	事業費	財源内訳			
				県補助金	地方債	その他	一般財源
有害鳥獣個体数調整事業（県・村単）	農作物有害鳥獣駆除対策協議会	有害鳥獣の個体数調整への補助	(420) 1,016	(210) 210			(210) 806

（内訳）　※（ ）内は県補助事業分

種別	駆除頭数	駆除班への補助金額	うち県補助金額（補助率1/2以内）	補助単価
イノシシ	(5) 10 頭	(20千円) 40千円	10千円	4,000円
ニホンジカメス	(60) 118 頭	(300千円) 590千円	150千円	5,000円
ニホンザル	(20) 32 頭	(100千円) 320千円	50千円	5,000円
ハクビシン等	25 頭	50千円	－	2,000円
カラス	16 羽	16千円	－	1,000円
計		(420千円) 1,016千円	210千円	

（単位：千円）

事業名	事業主体	事業内容	事業費	財源内訳			
				県補助金	地方債	その他	一般財源
広域捕獲支援事業（県単）	農作物有害鳥獣駆除対策協議会	ニホンジカの広域捕獲	400	200			200
	ニホンジカによる農作物被害の防止及び軽減のため広域捕獲を実施 事前会議3回、林道整備一式　（実施箇所）四徳地区　　補助率1/2以内						
残渣処理事業（県単）	農作物有害鳥獣駆除対策協議会	残渣処理への補助	(140) 36	18			(122) 18
	残渣処理を行うための経費に対しての補助（H24年度から）						
有害鳥獣駆除資格取得・継続費用補助（県単）	農作物有害鳥獣駆除対策協議会	有害鳥獣駆除に係る資格取得、継続費用補助	(302) 66	33			(269) 33
	（補助率）資格継続費費用（申請手数料、狩猟税は除く）の1/2以内 （補助金対象者）有害鳥獣駆除出役30％以上（駆除班申請者） 農作物有害鳥獣駆除対策協議会を通じての補助						

7 営農関係事業

（単位：千円）

事　業　名	事業費	財源内訳			備　　考
		県補助金	その他	一般財源	
中川村営農センター負担金	380			380	運営費380千円
農地相談員設置事業（国補助）	400	370		30	臨時職員雇用：農地の有効利用、営農センター関係

8 中山間地域農業直接支払事業

（単位：千円）

事　業　名	事業主体	事業内容	事業費	財源内訳			
				県補助金	地方債	その他	一般財源
中山間地域農業直接支払事業			24,561	18,409			6,152
直接支払推進事業	中川村	推進・確認・交付の各事務に対する補助	45	22			23
	集落協定の推進、協定の実施状況の現地確認及び交付金の支払事務に対する補助						
直接支払事業交付金	活動組織（15組織）	組織の協定に基づき県協議会へ交付 県協議会は国、県負担分を合算し各組織へ交付	24,516	18,387			6,129

（内訳）

区分	協定数	急田	緩田	急畑	緩畑	計
通常単価	12集落協定	84.5 ha	45.8 ha	13.6 ha	23.7 ha	167.6 ha
8割単価	3集落協定	3.9 ha	0.8 ha	0.0 ha	0.2 ha	4.9 ha
合計	15集落協定	88.4 ha	46.6 ha	13.6 ha	23.9 ha	172.5 ha

協定集落（通常）飯沼・美里・北組・下平・中組・三共・南陽・柳沢・小平・竹ノ上・前沢洞・田島平
（8割）沖町・柏原・桑原

※ 交付金負担割合：国1/2、県1/4、村1/4

9 農業施設管理事業

（単位：千円）

施　設　名	（管理方法） 委　託　先	内容	事業費	財源内訳			
				国県補助金	地方債	その他	一般財源
農産物加工施設	（指定管理） 企業組合つくっチャオ中川	修繕料	58				58
		指定管理料	1,500				1,500
	（備考） ・ H25年度から企業組合つくっチャオ中川に指定管理 ・施設利用実績　延 1,846人（2,784h）						
西ヶ原農村広場	（指定管理） 西原ぶどう生産組合	修繕料	0				0
		指定管理料	0				0
片桐北部農村広場	（指定管理） 横前地区	指定管理料	48				48

10 地方創生先行型事業

（単位：千円）

事業名	事業主体	事業内容	事業費	財源内訳			
				県補助金	地方債	その他	一般財源
新規就農者育成事業	中川村営農センター	新規就農希望者の募集等	341				
	就農相談会への参加、パンフレット作成等						
農業観光交流組織設立検討事業	中川村営農センター	組織設立検討	1,700				
	農業体験交流組織の検討と実施事業（農家民泊）の推進のための取組み						
婚活事業	中川村営農センター	婚活支援事業	640				
	村内関係男性を対象としたセミナーの開催、婚活イベントの開催など						

11 その他

(1) 関係団体負担金

（単位：千円）

団　体　名	負担金額	備　　考
上伊那農業生産振興協議会	1	(5051) 農業総務費
伊南地区農業振興連絡協議会	27	(5051) 農業総務費

畜産

1 飼養農家等

区分	乳牛	肉牛	豚	うさぎ	鶏	蜜蜂
飼養農家	－	－	1法人	－	1法人	12戸
飼養頭数	－	－	2,000頭	－	300羽	62群
	平成28年度上伊那農業生産振興協議会総会資料より				聞き取り	H28.2蜜蜂飼育調査より

2 家畜衛生事業

○防疫事業（予防注射・検査等）

牛予防注射	アカバネ病	－
	五種混合	－
	ヨーネ病	－
	牛ヘモウィルス	－
豚予防接種	豚丹毒	2,800頭
	日本脳炎・パルボ混合	2,600頭
	豚アクチノベシラス	－
検　査	蜜蜂ふそ病	－
	牛ヨーネ病	－

伊那諏訪家畜畜産物衛生指導協会　H28年度通常総会資料より

《参考》

1 農業災害

発生月日	被害の種類	作物区分	被害面積	被害金額	備　　考
―	―	―	―	―	

2 水稲の作柄

年度	区分	作況指数	収穫量
平成27年産	全国	100	531kg/10a
	長野県	97	604kg/10a
	南信	99	622kg/10a

3 営農センター・農業再生協議会のうち特徴的な事業

集落営農の法人組織化検討	平成26年度から営農センターが中心となり、農業と農地を将来に亘り維持・発展させるための地域レベルでの受け皿として、集落営農法人組織化・農業組織機構の再編・強化の検討が始まった。今後、集落懇談会等開催しながら、設立検討委員会において具体的な検討を進めていく。
婚活事業（地方創生）	未婚化、晩婚化に起因する少子化問題は農業のみならず村内の各産業の将来にとって大きな課題となっているため、平成26年度から営農センター・商工会・結婚相談所が連携し婚活イベント、シンポジウムなどの事業を展開した。
人・農地プランの策定	平成24年度から話し合いにより集落の人と農地の問題を解決するため、人・農地プランの策定が始まった。平成27年度においても西原地区を新たに加えるなど、見直し策定を行った。

4 農業担い手関係

(1) 農業担い手団体

農村女性ネット なかがわ	目的	村内で活動する農村女性が交流、連携し、地域や農業の活性化を図る。
	構成員	女性農業委員（3人）、JA生活部長、農村生活マイスター（5人）、女性農業者（個人参加）
	活動内容	保育園との麦踏交流、保育園クッキング保育への参加、中学校ふれあい講座参加、部員交流、研修会、加工技術研修
農業経営者会議	目的	農業経営者相互が連携と交流を深め、農業経営基盤の安定と経営改善に努め、活力と魅力ある農村づくりを図る。
	構成員	36人　（会長）米山正治
	活動内容	伊南地区認定農業者組織交流（中川村当番）、なかがわ産業交流会

(2) 認定制度

認定農業者	制度概要	「農業経営基盤強化促進法」による育成すべき効率的な農業経営体としての認定制度（概ね10年後を目標として、1人当り年間総労働時間2,100時間、年間所得320万円程度を確保できる農業経営体を目指す）
		認定者は、米政策等の交付対象となる他、利子補給などの支援を受けられる。
	認定者	村長（営農センター常任委員会で審査）
	認定者数	人（個人39、法人9）
エコファーマー	制度概要	「持続性の高い農業生産方式の導入の促進に関する法律」に基づき、堆肥等を使った土づくりと化学肥料・化学農薬の低減を一体的に行う農業者に対してのエコファーマーの認定制度（認定者はエコファーマーマークが使用できる。）
	認定者	長野県
	認定者数	3人
長野県 農村生活マイスター	制度概要	農業経営と農家生活の向上に意欲的な女性農業者（概ね40～60歳）を農村生活マイスターとして知事が認定し、地域農業の振興、むらづくり活動等、農村地域の問題解決に女性の立場から取り組む、女性農業者リーダーの育成を図る。 認定は、地域からの推薦と、5回の認定研修の受講が必要。
	認定者	長野県（農業改良普及センター経由）
	認定者数	5人

5 グリーンツーリズム関係

(1) 農家民宿・食堂　7軒（内、1軒休業中）

施設名	地区	施設名	地区
やまに亀屋	渡場	ima-COCO	美里
花ノ木（休業中）	小和田	みそ部	中央
はたなか	横前		

施設名	地区
吉笑楽	渡場
地鶏屋　一志	南田島

－耕地林務係－
【耕地関係】

1　村単事業　　（単位：千円）

事業名	事業内容		事業費	負担区分	
				村補助金	地元負担
ずく出し協働事業補助金	水路補修等	9件	2,767	1,519	1,248
	ため池補修	3	110	97	13
	農道補修	5	1,845	1,370	475
	計	17件	4,722	2,986	1,736
農業用施設管理事業	北島揚水場電線修繕工事 （中部電力負担）		249		249

2　県営農村災害対策整備事業　　（単位：千円）

事業箇所	事業内容	事業費	補助率 （84%）	負担金内訳		
				地　元 分担金	村負担金	（内、村 債）
片桐地区	深堤ため池改修工事	22,000	18,480	1,650	1,870	－
	針ヶ平ため池改修工事負担金 （単独分）	108			108	
南向地区	大堤ため池改修工事（一部） 天神用水路測量設計業務	10,500	8,820	787	893	－
計	（内、補助対象分）	32,608 (32,500)	(27,300)	2,437 (2,437)	2,871 (2,763)	(2,400)

3　農業用施設災害復旧工事　　（単位：千円）

事業箇所	事業内容	補助対象 事業費	財源内訳			
			補助金 (50%)	村債	地　元 協力金	一般財源
農地災害復旧工事（宮原）	畦畔復旧　L=20.0m	1,391	695	400	180	116
農地災害復旧工事（美里H26繰越分）	畦畔復旧　L=41.0m	2,311	1,722	500	0	89

4　農道の状況

幅　　員	延長（m）	路線数
5.5m以上	5	
5.5m未満～4.0m以上	1,543	
4.0m未満～1.8m以上	48,243	
計	49,791	260

5 多面的機能支払交付金事業　　（単位:千円）

事 業 名	事業主体	事業内容	事業費	財源内訳 県補助金	地方債	その他	一般財源
多面的機能支払交付金			14,446	1,810			12,636
活動推進事業	中川村	推進・確認・交付の各事務に対する補助	2,050	1,810			240
	活動の推進、協定の実施状況の確認及び交付金の支払事務に対する補助						
直接支払事業交付金	農地維持（23組織）	組織の協定に基づき国、県、村負担分を合算し各組織へ交付	17,599	13,198			4,401

（内訳）

	地目	協定面積	単価	交付金額	財源内訳 国	県	村
協定面積	田	38,569 a	300 円／a	11,571 千円			
	畑	30,140 a	200 円／a	6,028 千円			
計		68,709 a		17,599 千円	8,799	4,399	4401

（活動組織）　飯沼・美里・北組・南陽・葛北・柏原・渡場・柳沢・中組・三共・下平・沖町
横前・針ヶ平・小平・竹ノ上・小和田・田島・中田島・南田島・西原・前沢洞・牧ヶ原

※ 交付金負担割合
国(1/2)　県(1/4)　村(1/4)

資源向上（共同）（22組織）	組織の協定に基づき国、県、村負担分を合算し各組織へ交付	9,316	6,987			2,329

（内訳）

	地目	協定面積	単価	交付金額	財源内訳 国	県	村
協定面積	田	37,733 a	166 円／a	6,392 千円			
	畑	29,685 a	97 円／a	2,924 千円			
計		67,418 a		9,316 千円	4,658	2,329	2,329

（活動組織）　飯沼・美里・北組・南陽・葛北・柏原・渡場・柳沢・三共・下平・沖町
横前・針ヶ平・小平・竹ノ上・小和田・田島・中田島・南田島・西原・前沢洞・牧ヶ原

※ 交付金負担割合
国(1/2)　県(1/4)　村(1/4)

資源向上（長寿命化）（23組織）	組織の協定に基づき国、県、村負担分を合算し各組織へ交付	22,665	16,998			5,667

（内訳）

	地目	協定面積	単価	交付金額	財源内訳 国	県	村
協定面積	田	37,989 a	440 円／a	16,715 千円			
	畑	29,748 a	200 円／a	5,950 千円			
計		67,737 a		22,665 千円	11,332	5,666	5,667

（活動組織）　飯沼・美里・北組・南陽・葛北・柏原・渡場・柳沢、中組、沖町、三共、下平
横前・針ヶ平・小平・竹ノ上・小和田・田島・中田島・南田島・前沢洞・西原・牧ヶ原

※ 交付金負担割合
国(1/2)　県(1/4)　村(1/4)

－耕地林務係－

【林務関係】

1　林業振興事業

(1)緑化推進等　　（単位:千円）

事　業　内　容	事業費	備　　考
小学校入学児童記念樹	38	ミツバツツジ 50本
みどりの募金	309	地区278、事業所31(「緑の基金」からの還元金200)
第8回村育樹祭(H27.10.15)	－	陣馬形山頂　旧陣馬形牧場　参加105人

(2)補助金　　（単位:千円）

事　業　内　容	交付先	金　額	備　考
みどりの少年団活動補助金	東小学校	45	村単補助
	西小学校	45	

2　会議の開催等

(1)会議の開催

名　称	開催日	会　議　事　項　等
林業振興審議会	平成28年2月29日	村林業振興事業審議、森林バイオマス活用構想他

(2)森林巡視員の設置

森林巡視員	任期	備　　考
6人(村内林業者、森林組合など)	4年	村有林管理委員兼ねる

3　森林整備事業

(1)森林造成事業　　（単位:千円）

事業種類		事業箇所	樹種	面積(ha)	事業費	県補助金	備　　考
村有林整備							
	保育間伐 作業道566m	松川 三林	ヒノキ カラマツ	7.58	4,914	2,973	信州の森林づくり事業 (森林環境保全整備事業) (間伐材売払収入　1,671千円)
村単補助	保育間伐	美里団地	ヒノキ	22.35	1,637		嵩上げ補助　(事業者)上伊那森林組合

(2)水源林造成事業

事業種類	事業箇所	樹種	面積(ha)	事業費	受託収入	備　　考
作業道調査業務	大草東山	カラマツ	10.00	2,948	2,948	森林総合研究所森林整備センター長野事務所

(3)松くい虫対策事業　　（単位:千円）

事業種類	事業内容・事業量	事業費	財源内訳		
			県補助金	松くい虫防除対策協議会交付金	一般財源
危険木除去	村内一円　伐倒処理83㎥	954	0	256	698
負　担　金	上伊那地方松くい虫防除対策協議会負担金	1,010			1,010
計		1,964	0	256	1,708

☆松くい虫被害量の推移(県松くい虫被害木調査)　(単位:㎥)

年　度	H7	H8	H9	H10	H11	H12	H13	H14	H15	H16
被害量	144	51	274	788	2,736	4,250	4,022	4,118	4,320	2,562
年　度	H17	H18	H19	H20	H21	H22	H23	H24	H25	H26
被害量	2,602	1,770	1,060	805	877	868	800	127	150	101
年　度	H27									
被害量	83									
									累計	32,508

4　長野県森林づくり県民税活用事業　(単位:千円)

事　業　名	事業主体	事　業　内　容	事業費	財源内訳	
				県補助金	一般財源
みんなで支える里山整備事業	－	－	(森林造成事業として県補助金交付)		
森林づくり推進支援金	中川村	県産材利用促進事業(陣馬形山頂階段設置)	1,080	951	129
木育推進事業(木育活動型)	中川村	みどりの少年団交流集会木工教室材料費	405	400	5
計			1,485	1,351	134

5　森のエネルギー推進事業　(単位:千円)

事　業　名	補助率等	事業費	備　考
ペレットストーブ設置事業	10/10以内、10万円/台	0	0件

6　村有林管理事業　(単位:千円)

種類	事業名	収入額(千円)	契約相手方
土地売払収入	県営矢の沢砂防事業	9	長野県
土地売払収入	滝沢第2砂防事業	74	国土交通省

7　林道事業

(1)林道の状況

種　別	路線数	延長(m)
自動車道(1級)	1	14,466
自動車道(2級)	3	13,140
自動車道(3級)	14	23,170
軽車道	2	1,350
計	20	52,126

(2)林道維持管理事業　(単位:千円)

事　業　内　容	区分	事業費	備　　考
林道補修、維持管理	委託	1,494	草刈98　路面補修1,261　支障木除去135
	工事	1,097	維持補修(焼綿)211　防護柵修繕(黒牛折草)30　舗装修繕(黒牛折草)342　林道修繕(宮の沢)104　舗装修繕(銭峯)410

(3)林道改良事業

①林道工事　(単位:千円)

事業箇所等	事　業　内　容	事業費	補助率	財源内訳			備考
				補助金	村債(過疎)	一般財源	
陣馬形線(舗装)	設計監督補助、舗装工事	32,616	51%	14,293	18,300	23	全線舗装完了

8 有害鳥獣駆除事業

区　分		件　数(件)			実　　績
		有害鳥獣駆除	個体数調整	計	
駆除実績	県許可	0	5	5	ニホンジカ348頭、ニホンザル62頭 (中川・飯島・宮田広域捕獲隊によるニホンジカの一斉捕獲:7回実施 四徳地籍他)
	村許可	6		6	イノシシ34頭、カラス16羽、ハクビシン7頭、タヌキ18頭
合計		6	5	11	

9 施設管理事業

(1)管理物件・利用状況等

施　設　名	指定管理者	指定管理料(千円)	利　用　状　況	
			開設期間	利用者数(人)
四徳森林体験館 四徳オートキャンプ場	上伊那森林組合	300	H27.4月～11月	3,187

(2)施設管理　　(単位:千円)

施設名		事　業　内　容	事業費	備　考
四徳森林体験館	使用料	四徳温泉湯源使用料	30	

10 県営事業(治山)　　(単位:千円)

事　業　名	区　分	施工箇所	事　業　内　容	事業費
県単治山調査業務	治山	田島駒形	地滑り予備調査	1,469
復旧治山事業設計業務	治山	郷士沢	渓間工測量設計	2,541
復旧治山事業	治山	郷士沢	床固工1基(V=83㎥)	14,774
合　　計				18,784

11 地方創生関連事業

地域活性化・地域住民生活等緊急支援交付金(地方創生先行型)　　(単位:千円)

事業名	事業費	備考
森林バイオマス活用構想策定業務委託	5,508	〔委託先〕 (株)森のエネルギー研究所

―国土調査係―

地籍調査事業

1　実施区域の概況

作　業　工　程	実　施　地　区	調査面積(km²)	精　度	縮　尺
地籍測量・一筆地調査	片桐12区(南原・牧ヶ原・小和田の一部)	0.94	乙1	1/500
	面　積　計	0.94		
面積測定・複図作成	片桐9区(針ヶ平・横前の一部)	0.50	乙1	1/500
	片桐10区(小平・横前の一部)	0.90	乙1	1/500
	面　積　計	1.40		

(乙1:農用地及びその周辺地域に適用する精度区分)

2　業務委託　　(単位:千円)

業務内容(地区名)	委　託　料	国県補助等	村　　費	請負業者等
地籍測量(地籍図根三角・多角測量・細部測量)(C・D・F工程)(片桐12区)	16,200	9,001 (国土調査事業補助金)	7,199	栄和測量㈱
面積測定(G工程)(片桐10区)	106	79 (国土調査事業補助金)	27	国土情報開発㈱
複図作成(H工程)(片桐9区)	346	43 (国土調査事業補助金)	303	国土情報開発㈱
公図トレース、地番選定(大草13区)	475	0	475	ケガサワトレース
調査素図修正印刷(大草13区)	497	0	497	ケガサワトレース
土地情報総合システム保守	267	0	267	国土情報開発㈱
数値情報化(片桐6区)	766	0	766	国土情報開発㈱
座標値変換業務 東日本大震災後の補正	1,512	0	1,512	国土情報開発㈱
小　　計	20,169	9,123	11,046	

3　業務委託外その他項目　　(単位:千円)

区　　分	執　行　額	国県補助額	村　　費	備　　考
報償費	10	0	10	推進委員会会議費等
旅費	25	0	25	普通旅費
需用費	408	180	228	消耗品、ガソリン代等
役務費	18	0	18	登記情報手数料
使用料及び賃借料	1,056	0	1,056	一筆支援システムリース料 平成28年2月機器更新
負担金	57	0	57	県推進協議会負担金
小　　計	1,574	180	1,394	

補助金交付額	9,303 千円	(補助対象事業費12,404千円　補助率3/4)
村費合計額	12,440 千円	
執行額合計	21,743 千円	

商　工　費

振興課

－商工観光係－

商　工

1　商工業振興資金等

(1)　商工業振興資金　（単位:件、千円）

村制度資金				県制度資金			
資金区分		件数	融資金額	資金区分		件数	融資金額
設備資金		3	14,640	経営健全化支援資金	経営安定対策	1	12,000
運転資金		7	27,000				
小口資金		7	10,040	経営健全化支援資金	特別経営安定対策	3	35,000
後継者育成資金	設備	1	1,380				
	研修	0	0	新事業活性化資金	次世代産業向け	1	11,600
特別運転資金	不況対策	3	17,000				
	原油等価格高騰対策	0	0	新事業活性化資金	事業展開向け	1	40,210
合計		21	70,060				
保証料補給金		21	2,421	合計		6	98,810
利子補給金		121	1,782	保証料補給金		6	1,759
貸付基金	基金		72,000				
	利子		0				

(2)　事業用施設の新増設に係る奨励金　（単位:件、千円）

区分	事業所数	交付額
奨励金交付	0	0

(3)　勤労者生活資金　（単位:件、千円）

区分		件数	金額	保証料補給金
融資		3	5,400	0
貸付基金	基金		5,000	
	利子		0	

2　委員会等

会議名	開催日	会議事項
商工業振興審議会	平成28年3月22日	商工業振興措置、制度資金の運用状況について　他
商工業振興資金審議会	平成28年3月22日	制度資金の運用状況、H28年度振興資金の運用について　他

3　補助金等　（単位:千円）

事業名			補助金額
商工会補助金			6,676
	内訳	経営改善普及事業	5,292
		その他小規模事業指導	299
		物産交流事業	117
		小売商業活性化事業	136
		後継者育成対策事業	272
		広域連携事業	50
		労務対策事業	30
		個別経営指導事業	0
		産業活性化事業	480
小規模企業退職金共済掛金補助			22
就職祝金（7件）			270
中川村勤労者互助会補助金			300
中川建設労働組合補助金			50
空き店舗活用推進事業補助金			0

4　中川村勤労者互助会

(1)　会員数　（平成28年3月31日現在）

事業所数	50	会員数	333 人
増減		事業所数	会員数
	加入	1	25 人
	脱退	1	25 人

(2)　事業

①会議等

理事会	平成27年5月11日(望岳荘)
評議員会	平成27年5月11日(望岳荘)

②共済事業

共済給付金	70件　540千円(内、付加給付金206千円)

③福利厚生事業

レクリエーション事業	城下町・郡上八幡で飛騨牛と食品サンプル体験の旅 平成27年10月12日(49人参加)	
元気回復事業	施設利用券配布	利用者256人　103千円
	催物鑑賞補助券	利用者12人　10千円

観 光

1 委員会等

会議名	開催日	会議事項
チャオ運営協議会総務委員会	平成27年10月9日	チャオ創業祭、中川支所農業祭について
	平成27年12月15日	チャオホームページ、自動ドア修繕について

2 観光施設等利用状況 （単位:人）

施設名		利用内容	利用者数		
			H27年度	H26年度	増減
ふれあいの里	望岳荘	宿泊者	5,164	5,154	10
		宴会利用者	8,449	8,084	365
		入浴利用者	39,139	40,318	△ 1,179
		ハチ博物館入館者	3,469	3,309	160
		日帰り合計	51,057	51,711	△ 654
陣馬形山	陣馬形山	日帰り	10,600 ※	10,570 ※	30
		泊り	572 ※	470 ※	102
	四徳森林体験館	入浴利用客	1,882	874	1,008
		キャンプ・体験館利用者	1,441	729	712
小渋峡	桑原キャンプ場	日帰り	100	13	87
		泊り	1,186	875	311
	小渋釣り場	日帰り	1,779	1,506	273
かつらの丘	かつらの丘マレットゴルフ場	日帰り	1,862	1,952	△ 90

※ 陣馬形山利用者数については推計数値

3 指定管理施設の状況 （単位:千円）

指定管理施設名	指定管理者	指定管理料	指定管理期間
望岳荘	中川観光開発㈱	指定管理に要する費用は、管理者負担。村は、建物貸付料を免除。ハチ博物館入場料は、管理者が収受。	平成27年4月1日～平成30年3月31日
転作促進研修センター			
ハチ博物館			
体験館			
桑原キャンプ場	桑原キャンプ場管理組合	500	平成27年4月1日～平成28年3月31日
小渋釣堀場			
かつらの丘マレットゴルフ場	㈲トラスト	2,000	平成27年4月1日～平成28年3月31日
葛島山村広場駐車場			

4 業務委託等の状況 （単位:千円）

業務名	金額	委託先	備考
陣馬形登山道等草刈業務	258	(資)辰巳屋、わくわくしとく	
陣馬形の森公園避難小屋耐震診断業務	194	小林建築設計事務所	
かつらの丘枯損木伐採業務	100	近江沢林業	
地場センター・チャオ公衆トイレ清掃業務	341	(社)駒ヶ根伊南広域シルバー人材センター	
地場センター保守管理等	389	長野ナブコ・全日警	
地場センター床窓清掃業務	104	中川ショッピングセンター協同組合	

5 工事等の状況 （単位:千円）

区分	事業名	事業内容	事業費	財源内訳			
				国県補助金	起債	その他	一般財源
補助	公園施設長寿命化事業(社会資本整備総合交付金)	陣馬形の森公園施設改修設計業務	2,214	1,500	1,600		32
		(委託先)㈱環境計画					
		陣馬形の森公園避難小屋改修設計業務	918				
		(委託先)小林建築設計事務所					
単独	ふれあい観光施設管理事業	望岳荘喫煙室設置工事	1,296				1,296
		(施工)宮下建設工業㈱					

6　中川村観光協会

(1)　会員数　　60会員（平成28年3月31日現在）

(2)　事業

①会議等

総　会　　平成27年5月26日　　（上伊那農協 中川支所）

理事会　　平成27年5月26日　　（上伊那農協 中川支所）

②観光宣伝事業

・観光情報の提供（パンフレット送付数98件）

・イベントテントを大草城址公園咲く楽市、会員イベント等で使用

・観光事業への後援

③調査研究事業

・視察研修　　平成27年9月4日　　南信州観光公社（飯田市）他　　参加者15人

・なかがわ産業交流会（異業種交流会）平成27年10月7日　　参加者46人

・体験型観光に関する情報交換会　平成28年1月26日　　参加者25人

④一般事業

・観光地周辺美化清掃活動　平成27年7月7日　　（小渋ダム周辺）　　参加者　48人

・陣馬形山の整備と活用

・各種イベントへの参加・協力

・農商工連携事業

・新規加入の呼びかけ　　3会員加入

⑤一般交流事業

・物産交流の促進　　天白区民まつり　　平成27年10月25日　　参加者24人

・天白区自然ふれあい体験の受入　　平成27年8月9～10日　　参加者60人

・天白区民リンゴ収穫体験　　平成27年11月23日　　参加者35人

地方創生関連事業

1　地域活性化・地域住民生活等緊急支援交付金（地域消費喚起・生活支援型）（平成26年度補正繰越明許）（単位：千円）

事業名	事業費	財源内訳		備考
		交付金	一般財源	
中川村プレミアム商品券発行事業	11,906	11,906	0	商工会への負担金

（単位：千円）

商品券の種類	プレミアム率等		販売総額	発行セット	備考
商品喚起プレミアム商品券	20%	12千円分を10千円で販売	50,388	4,199セット	1世帯5セットまで
多子世帯支援プレミアム商品券	50%	12千円分を8千円で販売	1,488	124セット	1世帯2セットまで
低所得者世帯支援プレミアム商品券	140%	12千円分を5千円で販売	3,792	316セット	1世帯2セットまで
合　　計			55,668	4,639セット	利用率：99．7％

2　地域活性化・地域住民生活等緊急支援交付金（地方創生先行型）（平成26年度補正繰越明許）　　（単位：千円）

事業名	事業内容	事業費	備考
農業・観光にぎわい拠点づくり事業	チャオ及びチャオ周辺活性化支援アドバイザー委託	810	（委託先）シーナリージャパン株式会社
	チャオ及びチャオ周辺リニューアルコンセプト会議（3回）を開催	135	参加者延べ人数：62人
	チャオ公衆女子トイレ洋式化設計業務	248	（委託先）小林建築設計事務所
	チャオ公衆女子トイレ洋式化工事	3,132	（施工）宮下建設工業㈱

土木費

建設水道課

― 建設係 ―

1 道路関係

(1)村道の現況　　(平成28年3月31日現在)

種別	路線数	実延長 (m)	改良済		舗装済		橋梁数
			延長 (m)	率 (%)	延長 (m)	率 (%)	
1級	6	21,986	18,426	83.8%	21,986	100.0%	7
2級	20	28,512	17,951	63.0%	28,461	99.8%	13
その他	451	185,384	56,373	30.4%	113,165	61.0%	78
計	477	235,882	92,750	39.3%	163,612	69.4%	98

(2)道路新設改良・舗装事業　　(単位:千円)

区分	補助 単独	路線名	補助・起債事業名	事業内容	事業費(決算額) 中段( ):補助・起債対象事業費 下段〔 〕:H26繰越明許費	事業費内訳			
						財源内訳			
現年	単独	大草中央線	過疎対策事業	改良 L= 540m W=5.5(8.75)m	9,248 (9,248)	工事請負費	測量設計・監督費	用地・補償費	事務費・その他
							9,248		
						国・県費	村債	特定財源	一般財源
							9,200		48
	単独	中林日影林線	過疎対策事業	改良 L= 134.3m W=4.0(5.0)m	18,409 (18,409)	工事請負費	測量設計・監督費	用地・補償費	事務費・その他
						12,323	3,564	2,522	
						国・県費	村債	特定財源	一般財源
							18,400		9
	単独	銭峯線	辺地対策事業	改良 L= 410.0m W=3.0(4.0)m	20,385 (20,385)	工事請負費	測量設計・監督費	用地・補償費	事務費・その他
						18,284	1,944	157	
						国・県費	村債	特定財源	一般財源
							19,900		485
	単独	間柱北林線	過疎対策事業	改良 L= 350.0m W=5.5(8.75)m	3,748 (3,748)	工事請負費	測量設計・監督費	用地・補償費	事務費・その他
							3,748		
						国・県費	村債	特定財源	一般財源
							3,700		48
	単独	大林赤坂線	過疎対策事業債	改良 L= 360.0m W=5.5(6.5)m	3,780 (3,780)	工事請負費	測量設計・監督費	用地・補償費	事務費・その他
							3,780		
						国・県費	村債	特定財源	一般財源
							3,700		80
	単独	七久保(停)大鹿線	過疎対策事業債	改良 L= 557.3m W=5.5(7.0)m	5,346 (5,346)	工事請負費	測量設計・監督費	用地・補償費	事務費・その他
							5,346		
						国・県費	村債	特定財源	一般財源
							5,300		46

区分	補助 単独	路線名	補助・起債事業名	事業内容	事業費(決算額) 中段( ):補助・起債対象事業費 下段〔 〕:H26繰越明許費	事業費内訳 財源内訳			
現年	単独	谷田黒牛線	辺地対策事業	改良 L= 910m W=4.0(5.0)m	8,370 (8,370)	工事請負費	測量設計・監督費	用地・補償費	事務費・その他
							8,370		
						国・県費	村債	特定財源	一般財源
							8,300		70
	補助	大草桑原線	社会資本整備総合交付金事業(過疎債ソフト)	防災 吹付A=603㎡ 設計監理	13,873 (13,873)	工事請負費	測量設計・監督費	用地・補償費	事務費・その他
						13,208	665		
						国・県費	村債	特定財源	一般財源
						8,580	5,200		93
合計					83,159 (83,159)	工事請負費	測量設計・監督費	用地・補償費	事務費・その他
						43,815	36,665	2,679	
						国・県費	村債	特定財源	一般財源
						8,580	73,700		879

(3)村道維持管理事業　　(単位:千円)

区　　分	金　額	備　　考
社会資本整備総合交付金事業舗装修繕工事　交付金:5,265、過疎債ソフト:4,800		
大草桑原線	10,100	工事費9,601、上伊那広域連合負担金499
道路舗装・側溝修繕工事　過疎債ソフト:15,700		
下平井の上線	1,436	舗装修繕　L=100.0m　A=325.0㎡
中組北線	454	舗装修繕　L=42.7m　A=146.5㎡
大中洞南線	1,901	舗装修繕　L=144.0m　A=447.0㎡
大草桑原線	5,713	舗装修繕　L=200.0m　A=1221.0㎡
葛北柳沢線	3,208	舗装修繕　L=140.0m　A=707.0㎡
上島田島駅線	1,836	舗装修繕　L=140.3m　A=447.6㎡
大草中央線	1,166	側溝修繕　L=33.0m
道路補修・改良工事		
大草中央線(現年分)	9,167	工事費8,629、用地代538
大草中央線(繰越分)	3,030	工事費3,030
道路維持・修繕工事費	19,731	維持工事(42件)15,544、修繕費(27件)1,189、測量設計費(6件)2,998
舗装修繕合材費	2,530	アスファルト舗装修繕
道路等維持作業業務委託	2,961	「なかがわ美し隊」業務委託
融雪・除雪関係費	2,476	凍結防止剤購入費943、融雪剤散布・除雪出動機械借上料1,533
ずく出し協働事業補助金	3,000	改良修繕(12件)2,115、舗装(2件)313、維持管理(2件)88、除雪機械(3件)484
交付金	1,500	道路河川愛護交付金(27地区)
計	70,209	

(4)村道用地取得状況(買収)　　(単位:㎡)

地目 / 路線名	宅地	農地	山林原野	その他	計	備考
中林日影林線	9	259			268	
大草中央線	109				109	
計	118	259	0	0	377	

(5)橋りょう維持管理事業(社会資本整備総合交付金事業)　　(単位:千円)

区　　分	金　額	備　　考
日向沢2号橋修繕工事	12,927	交付金:8,385、過疎債4,542
小平大橋修繕工事	4,871	交付金:3,055、過疎債1,815
広域連合事務負担金	1,044	過疎債:1,043
計	18,842	

(6)河川整備事業　　(単位:千円)

区　　分	金　額	備　　考
苦木沢川改修事業	8,676	防災対策事業債:8,600
河川浚渫工事	5,178	八幡沢川、長岩沢川、洞ヶ沢川、大谷沢川、うさぎ沢川、鳳来沢川
計	13,854	

2　都市計画・公園関係

(1)飯島都市計画基礎調査の実施（県からの委託事業）　委託料2,959千円（内、県負担金1,213千円）

(2)公園関係

〔都市公園条例に基づく都市公園〕（平成28年3月31日現在）

公　園　名	設置年度	面積(ha)	備　　考
大草城址公園	S61	4.57	
坂戸公園	S50	0.94	
天の中川河川公園	H11	5.32	
陣馬形の森公園	H11	33.06	
桑原公園	H11	3.74	
かつらの丘公園	H11	2.93	
田島公園	H14	0.37	
南田島公園	H14	0.23	
滝戸川公園	H21	0.10	
計　　(9箇所)		51.26	

①公園維持管理関係　（単位：千円）

公園名	費　目					備　考（管理委託先等）
	委託料	工事費	需用費	その他	計	
大草城址公園	1,599	43	298	198	2,138	ｼﾙﾊﾞｰ人材C、愛護会、玉屋商店
天の中川河川公園	1,061		402	105	1,568	ｼﾙﾊﾞｰ人材C、天の中川河川公園草刈隊
坂戸公園	79		23		102	北組地区壮年会
田島公園	67		70	24	161	田島地区
南田島公園	33		21	23	77	南田島地区
その他ﾐﾆﾊﾟｰｸ等	190		67	121	378	坂戸ﾐﾆﾊﾟｰｸ（北組地区）、ふれあいトンネル北口（小和田地区）、ふれあいトンネル南口（中村さざんかの会）、滝戸川（桂川氏）
計	3,029	43	881	471	4,424	

【特定財源】公園使用料：23千円、大草城址公園公衆電話利用料：2千円

②都市公園施設長寿命化対策支援事業（社会資本整備総合交付金事業）　（単位：千円）

区　　分	金　額	備　　考
大草城址公園遊具更新・園路整備工事	15,854	交付金：6,730、過疎債：9,100
天の中川河川公園遊具更新工事	8,791	交付金：3,770、過疎債：5,000

3　関係法令・条例等に基づく申請許可事務等

(1)建築基準法による建築確認申請（合議）

①建築物　　15件（内、住宅関係　11件）　〔地区別内訳　：　大草　4件、片桐　10件、葛島　1件　〕

②工作物　　1件(ブロック積み擁壁)

(2)都市計画法53条による申請許可（＊都市計画道路における建築制限）

申請・許可件数 2件

(3)道路法及び公共物管理条例に係る申請許可

①道路占用　　（新規）　14 件　（参考）道路河川等占用料　2,282千円

②河川・水路占用（新規）　3 件

③土石等採取　　無

(4)美しい村づくり条例第6条による届出

届出・適合件数 24件　（建築物：12件、工作物：12件）

住民税務課　　－生活環境係－

4　住宅

(1) 村営住宅管理状況

（平成28年3月31日現在）

	団地名	建設年度	構造	規模	管理戸数	入居戸数	家賃月額	備　考	入居条件 単身者	同居者	所得(月額) 158千円以下	158千円以上	その他入居条件
［公営住宅］	牧ヶ原	S51	簡二	3KB	12	11	10,600円～38,100円	収入超過者　3名 高額所得者　3名	村長が認める者	○	○		該当者が申請した場合には、優先入居を行っている。
		S51	〃	〃	12	11				○	○		
		S53	〃	〃	6	6				○	○		
		S54	〃	〃	10	10				○	○		
		S58	〃	3DKB	6	6				○	○		
		S61	〃	〃	3	3				○	○		
		H 3	〃	〃	5	5				○	○		
	中　組	S54	〃	3KB	3	3				○	○		
	計				57	55							

	住宅名	建設年度(取得年度)	構　造	規　模	管理戸数	入居戸数	家賃月額	備　考	入居条件 単身者	同居者	所得(月額) 158千円以下	158千円以上	その他入居条件
［村営住宅］	三共	S63	木　造	1KY	2	2	12,000円		○				
	牧ケ原	H7 (H9)	準耐火・一部二階建	5LDKY	1	1	60,000円						
	中組ハイツ	S58 (H24)	木造2階建て	1KY	4	4	13,000円	H24年教育委員会より管理移管	○				
	牧ケ原ハイツ	H1 (H24)	木造2階建て	1KY	4	3	13,000円	H24年教育委員会より管理移管	○				
	アルプスハイツ中組	H14	鉄筋コンクリート造	3LDKBY	6	5	38,000円			○			子育て世帯向け住宅
				2LDKBY	6	6	38,000円			○			
	アルプスビュー沖町	H16	木造	3LDKBY	5	5	53,000円			○			子育て世帯向け住宅
	ガーデンハウス中田島	H17	木造	3LDKBY	5	5	53,000円			○			子育て世帯向け住宅
	ガーデンハウス中田島Ⅱ	H24	木造	3LDKBY	9	9	53,000円			○	所得の向上が見込め、村長が認める者。	48万7千円以下	
	パークハウス滝戸	H21	鉄筋コンクリート造	1DK	5	4	15,000円	高齢者用	○			48万7千円以下	入居決定は、高齢者福祉係
				1DK	1	1	24,000円	単身者用	○			48万7千円以下	
				3LDKBY	5	5	43,000円	世帯用		○		48万7千円以下	
	サンライズ中田島	H23	鉄筋コンクリート造	2LDKBY	10	9	38,000円	世帯用		○		48万7千円以下	
	計				63	59							
［公営・村営住宅］合計					120	114							

(2) 住宅管理費

①公営住宅分

区　分	金　額(千円)	備　　考
消耗品費	14	住宅管理消耗品　13,883円
光熱水費	129	街路灯電気料 127,701円
		水道使用料 925円
修繕料	697	防水塗装(1件) 114,480円
		換気扇・玄関ポストロ取替(2件) 33,480円
		水周り修繕 25,920円
		退去修繕(5件) 523,044円
役務費(保険料)	62	公営住宅火災共済 62,120円
委託料	65	公営住宅雨樋清掃 64,800円
工事請負費	7,268	牧ケ原南団地下水管布設替工事 6,156,000円
		牧ケ原南団地住宅火災復旧工事 1,112,400円 (被災日時:平成27年7月18日　南団地6号室)
合　計	8,235	

②村営住宅分

区　分	金　額(千円)	備　　考
消耗品費	62	蛍光灯他 10,970円
		消火器　50,760円
光熱水費	100	共用部分電気料 93,691円
		空家電気料 5,870円
修繕料	1,556	温水器修繕(3件) 127,160円
		水周り修繕等(6件) 306,696円
		法面修繕(1件) 157,680円
		換気扇・ガラス取換・調理器具修繕　116,640円
		退去修繕(8件) 847,854円
役務費(手数料)	13	消火器処分費 12,510円
委託料	248	消防施設点検 247,968円
工事請負費	355	サンライズ中田島防鳥対策工事 355,320円
合　計	2,334	

(3)住宅使用料収納状況

区　分	調定額累計	収入額累計	収納率	未収額	未収件数
公営住宅	11,222,500円	11,020,820円	98.20%	201,680円	4戸　15件
公営住宅駐車場	211,510円	211,510円	100.00%	0円	－
村営住宅	27,446,800円	27,104,800円	98.75%	342,000円	2戸　7件
現年度計	38,880,810円	38,337,130円	98.60%	543,680円	6戸　22件
過年度滞納	673,699円	658,873円	97.80%	14,826円	2戸　H25　1件 H26　1件
合計	39,554,509円	38,996,003円	98.59%	558,506円	8戸(実戸数7戸) 24件

《参考》

パークハウス滝戸太陽光発電収入　194,976　円

サンライズ中田島太陽光発電収入　169,806　円

消防費

総務課　－交通防災係－

1　消防団

(1)人員　(平成27年4月1日現在)　　(本部長含む)　　(単位:人)

所属 / 階級	本部	第1分団	第2分団	計
団長	1			1
副団長(本部長含む)	2			2
分団長		1	1	2
副分団長		2	2	4
部長		4	5	9
班長	1	6	5	12
団員	5	64	83	152
(内特別消防団員)		(12)	(18)	(30)
計	9	77	96	182

(2)車輌機械　(平成27年4月1日現在)　　(単位:台)

所属 / 機器名	本部	第1分団	第2分団	計
消防ポンプ自動車				
小型動力ポンプ付積載車		5	4	9
小型動力ポンプ	3	0	0	3
計	3	5	4	12

(3)消防団活動状況　　(単位:人)

月日	訓練等の内容	出席人員
平成27年4月1日(水)	新幹部・新入団員任命式及び訓練(サンアリーナ)	40
平成27年4月19日(日)	伊南初任幹部教養訓練(宮田村)	37
平成27年4月19日(日)	上伊那消防団員教養訓練(伊那市)	30
平成27年4月22日(水)	機関訓練(村民グラウンド)	79
平成27年4月26日(日)	春季訓練(村民グラウンド)	118
平成27年5月17日(日)	上伊那ポンプ操法審査講習会	23
平成27年5月20日(水)	村ポンプ操法講習会(東小グラウンド)	81
平成27年5月24日(日)	伊南救護訓練(駒ヶ根市)	12
平成27年5月31日(日)	伊南水防訓練(駒ヶ根市)	16
平成27年6月21日(日)	村ポンプ操法大会・ラッパ吹奏発表会(村民グラウンド駐車場)	132
平成27年7月12日(日)	郡ポンプ操法大会・ラッパ吹奏大会(南箕輪村)	57
平成27年9月6日(日)	集中防災訓練	24
平成27年10月11日(日)	機関講習会	64
	秋季訓練(各分団)	
平成27年11月1日(日)	伊南救護訓練	12
平成27年12月25日(金)～平成27年12月30日(水)	年末夜警	延200
平成28年1月17日(日)	分列行進(チャオ前)・出初式(文化センター)	143
平成28年3月13日(日)	伊南幹部教養訓練(中川村)	19
随時	分団ごと訓練・特科訓練・消防水利点検、維持作業　他	

(4)【地域防災組織育成助成事業】 コミュニティ助成事業

消防団用装備購入	消防団員用ヘッドライト　185個	500千円	㈲江戸屋
	LEDバルーン式投光器　1基	497千円	㈱オオトリ

(5)【消防団員優遇制度】 消防団員用商品券配布(184セット)　1,840千円　中川村商工会

(6)消防団用無線機更新(車載型10台・携帯型36台・受令機2台)　5,940千円　松本通信特機㈱

(7)指令車購入事業(三菱デリカD4)　3,984千円　寺平自動車

2 会議等

(1)消防分団長会　　9回開催(4/3、4/30、6/3、7/2、8/7、9/17、11/13、1/24、2/25)
(2)消防委員会　　2回開催(7/16、12/8)

3 村内火災発生状況

(平成27年4月 1 日～平成28年3月31日)

内容 / 種別	件数 27年度	件数 26年度	損害額(千円)	死傷者数	出動団員数(人)	出火原因
建物火災	1	3	―	0	65	てんぷら油
林野火災	0	0	―	0	0	
車輌火災	0	0	―	0	0	
その他火災	1	5	―	0	53	ごみ焼き延焼
合　計	2	8	0	0	118	

4 行方不明者捜索活動

(平成27年4月1日～平成28年3月31日)

内容 / 種別	件数	出動団員数	備　考
行方不明者	0	0	
合計			

5 消防施設等整備

(1)消防施設整備補助金　　(単位:円)

事業内容	場所	事業費	補助金額
消火栓ボックスの更新	下平	18,900	9,400
消火栓ボックスの一式設置	三共	78,300	39,100
防火水槽修繕	横前	221,400	100,000
消火栓ボックスの一式設置	八幡平	78,300	39,100
合　計		396,900	187,600

(2)消防施設工事関係　　(単位:千円)

第1分団第2部詰所壁紙修繕	沖町	132	(合)辰巳屋
第1分団第2部詰所畳修繕(表替え)	沖町	70	宮澤畳店
第2分団第5部ホース掛け新設工事	小和田	499	田島建設(株)
渡場地区火の見櫓撤去工事	渡場	223	宮下建設工業(株)
柳沢地区火の見櫓撤去工事	柳沢	173	宮下建設工業(株)
合　計		1,097	

6 水　防

(1)葛島水防倉庫敷地賃借料　　11 千円

(2)水防施設工事関係
葛島水防倉庫新設工事　　680 千円　　宮下建設工業(株)

教育費　　教育委員会　　－総務学校係－

総 務

1　教育委員会開催状況（全15回）
　定例会：12回（毎月1回）
　臨時会：3回　（第1回H27.4.1　第2回H27.7.28　第3回H28.3.16）

2　総合教育会議（全1回）H27.7.27
　構　成：村長、教育委員長、職務代理者、委員2人、教育長
　同席者：副村長、総務課長、教育次長、庶務係長、教育委員会係長2人

3　就学相談委員会（全2回）※H28度より「中川村教育支援委員会」名称変更
　委員会：第1回H27.6.18　　第2回H27.11.11
　委員構成：医師2人、教育職員9人（学校長、特別支援学級担任）
　　児童福祉担当職員2人（保育園長）

4　中間教室の設置
　開設日・配置場所・人員　　毎週月～金　青年婦人会館　指導員1人（利用者0人　家庭訪問1人）

5　中学校心の教室相談員の配置
　開設日・配置場所・人員　　中学校登校日　中川中学校　相談員 1人

6　学校評議員の設置
　東小学校　4人　西小学校　4人　中学校　4人　　（任期1年）

7　学校・PTA補助関係　　（単位：円）

項　　目	金額	項　　目	金額
学校保健会共済掛金	385,780	小中学校教員研修費	95,000
PTA活動関係	36,900		

8　子ども育成推進会議（全4回）
　保育園、小学校、中学校の連携や子育てのネットワークづくりを進め、情報の交換や課題の積み上げを行なった。
　会議：　第1回　H27.5.18　第2回　H27.7.30　第3回　H27.12.4　第4回　H28.2.19
　委員構成：教育委員長、小中学校長3人、保健福祉課職員7人、教育委員会事務局職員8人

9　キャリア教育支援協議会議（全2回）
　体験的学習を通じて自己を見つめ、ふるさと中川村に誇りを持ち、生きる力を育むため勤労体験、職業体験、職場体験等の支援をする。
　会議：　第1回　H27.5.18　第2回　H27.12.4
　委員構成：教育委員長、小中学校長3人、保健福祉課職員4人、企業関係者（商工会）1人、
　　社会福祉協議会1人、PTA代表（中学校）1人、教育委員会事務局職員5人

10　放課後子ども教室事業
　事業費　708,834円　（補助率2/3、補助金額　248,000円）
　登録実人員32人、延利用人数1,154人、開催日数 平日34日、土曜日27日、計61日
　子どもたちの安心・安全な居場所を確保し、様々な遊びや体験の機会を提供することにより、子どもたちの健やかな育成を支援することを目的にH21年度から始まった。

学校教育

1　学校別児童生徒数　　（平成27年5月1日現在）

学年	中川東小学校		中川西小学校		中川中学校		備　考
	児童数(人)	学級数	児童数(人)	学級数	生徒数(人)	学級数	
1年	19	1	23	1	41	2	
2年	18	1	26	1	35	1	
3年	21	1	24	1	51	2	
4年	21	1	29	1			
5年	14	1	26	1			
6年	18	1	27	1			
特別支援	7	2	5	2	5	2	
計	118	8	160	8	132	7	

2　教職員配置状況　　（平成27年5月1日現在）　　（単位:人）

区分	中川東小学校	中川西小学校	中川中学校	給食センター	備　考
教　諭	9	8	9		()内は村費職員
養護教諭	●1	1	●1		◎は兼務
栄養教諭			1		＊は嘱託
事務職員	1	1	1	1 (1)	●は臨時
講　師	●2	●3	●5		
司　書	●1 (1)	●1 (1)	＊1 (1)		
ＡＬＴ			1 (1)		
調理員				1●4 (5)	
用務員	●1 (1)	●1 (1)	●1 (1)		
心の教室相談員			●1 (1)		
特別支援補助員	●2 (2)	●1 (1)	◎●1 (1)		
学習支援員			●1 (1)		
日本語支援員	◎●1 (1)		●1 (1)		
合　計	17 (4)	16 (3)	23 (6)	6 (6)	

3　要保護準要保護児童生徒就学援助費　　（単位:円）

項目／学校	要保護		準要保護		財源内訳		備　考
	人数	援助費	人数	援助費	国庫補助金	一般財源	
小学校	0	0	11	891,270	28,000	1,715,432	家庭数8
中学校	1	57,290	9	852,162			〃　8
計	1	57,290	20	1,743,432	28,000	1,715,432	〃　12

※小学校3人、中学校1人は月割支給

4　特別支援教育就学奨励金　　（単位:円）

項目／学校	人数	奨励費交付額	財源内訳		備　考
			国庫補助金	一般財源	
小学校	9	334,128	253,000	253,578	家庭数9
中学校	3	172,450			〃　3
計	12	506,578	253,000	253,578	〃　11

5　学校運営事務委託料　　（単位:円）

区分／学校名	修学旅行・キャンプ登山等下見・引率	校外行事指導	合　計	備　考
中川東小学校	14,140	2,843	16,983	
中川西小学校	8,916	2,940	11,856	
中川中学校	38,612		38,612	
計	61,668	5,783	67,451	

6-1 学校施設整備 （単位:円）

事　業　名	事業内容	事業費	財源内訳			備考
			国補助金	村 債	一般財源	
(7101)東小学校管理費 プール塩素注入器取替工事	注入器取付	375,840			375,840	
(7101)東小学校管理費 遊具ブランコ更新工事	遊具更新	626,400			626,400	
(7101)東小学校管理費 防災倉庫棚製作工事	収納棚設置	287,275			287,275	
(7101)東小学校管理費　小計		1,289,515	0	0	1,289,515	
(7105)西小学校管理費 中央廊下床張替工事	床板張替	1,907,280			1,907,280	設計監理業務含む 125,280円
(7105)西小学校管理費 防災倉庫棚製作工事	収納棚設置	287,275			287,275	
(7105)西小学校管理費 体育館排煙ｵﾍﾟﾚｰﾀｰ修繕工事	窓修繕	212,760			212,760	
(7105)西小学校管理費　小計		2,407,315	0	0	2,407,315	
(7151)中学校管理費 ﾗﾝﾁﾙｰﾑ給食ｾﾝﾀｰ耐震補強工事	耐震補強	18,305,724	5,074,000	13,100,000	131,724	設計監理業務含む 1,183,404円
(7151)中学校管理費 特別教室棟耐震補強工事	耐震補強	3,645,276	1,823,000	1,800,000	22,276	設計監理業務含む 231,396円
(7151)中学校管理費 体育館ｱｽﾍﾞｽﾄ除去・ﾊﾞｽｹｯﾄｺﾞｰﾙ耐震対策工事	ｱｽﾍﾞｽﾄ除去 ワイヤー取付	4,791,960	594,000	1,100,000	3,097,960	設計監理業務含む 201,960円
(7151)中学校管理費 用務員室横屋外水道設置工事		81,000			81,000	
(7151)中学校管理費 プール濾過器内部塗装・ろ過材入替工事		1,242,000			1,242,000	
(7151)中学校管理費 プール給水管凍結破損修理及び不凍栓設置工事		358,120			358,120	
(7151)中学校管理費 体育館東面上部一部ｺｰｷﾝｸﾞ打替工事		270,000			270,000	
(7151)中学校管理費 体育館西側壁面修繕工事		97,200			97,200	
(7151)中学校管理費 古紙置場撤去工事	物置撤去	318,600			318,600	
(7151)中学校管理費 防災倉庫棚製作工事	収納棚設置	287,275			287,275	
(7151)中学校管理費 平成26年度ﾌﾟｰﾙ槽塗装改修工事	全面塗装	3,866,400			3,866,400	
(7151)中学校管理費　小計		33,263,555	7,491,000	16,000,000	9,772,555	
合　計		36,960,385	7,491,000	16,000,000	13,469,385	

6-2 学校設備整備 （単位：円）

事　業　名	数量	事業費	財源内訳			備考
			国補助金	村 債	一般財源	
管理備品、教育備品		7,674,169	0	0	7,674,169	
【東小学校】		2,302,484			2,302,484	
石油ストーブ、ファンヒーター	各2	291,600			291,600	
牛乳保冷庫	1	453,600			453,600	
職員用机・椅子2組	各2	82,188			82,188	
フレキシブル照明灯	1	24,510			24,510	
防犯用さすまた	2	40,940			40,940	
アルミサッカーゴール	2組	470,000			470,000	
プロジェクター	1	255,000			255,000	
特支：ソフトパーテーション	2	56,000			56,000	
デジタルカメラ	10	98,400			98,400	
電子ピアノ	1	57,747			57,747	
寄附分：教材提示装置	1	49,800			49,800	
児童図書		422,699			422,699	
【西小学校】		1,669,565			1,669,565	
ノートパソコン1台	1	111,645			111,645	
児童用机・椅子2組	2	37,152			37,152	
石油ストーブ、ファンヒーター	各1	142,560			142,560	
音楽室木製角椅子40脚	40	186,976			186,976	
アルミ傘立て	7	126,000			126,000	
会議用テーブル	1	39,960			39,960	
オルガン	1	187,920			187,920	
ライン引き	1	24,999			24,999	
DVD「古典学習ワールド」	1	20,400			20,400	
地球儀	6	40,800			40,800	
プロジェクター	1	226,800			226,800	
寄附分：教材提示装置	1	49,800			49,800	
児童図書		474,553			474,553	
【中学校】		3,702,120			3,702,120	
石油ｽﾄｰﾌﾞ2台・煙突ｶﾊﾞｰ15個		233,880			233,880	
牛乳保冷庫	1	453,600			453,600	
新JIS規格生徒用机・椅子55組	55組	1,015,740			1,015,740	
高枝電動バリカン	1	30,600			30,600	
自動紙折機	1	162,324			162,324	
診察用寝台	1	60,480			60,480	
PC教室用椅子	10	91,800			91,800	
スチールリヤカー	1	120,000			120,000	
ミシン2台	2	87,480			87,480	
アルトサックス・トランペット	各1	403,380			403,380	
家庭科ガスコンロ3台	3	62,532			62,532	
タブレット端末	3	316,404			316,404	
教材提示装置	1	45,900			45,900	
生徒用図書		618,000			618,000	
					0	

理科・算数数学教育設備備品		1,761,900	880,000	0	881,900	
【東小学校】		1,017,900				
ショートコンテンツDVDセット	4	420,300				
双眼顕微鏡	12	426,000				
腕の筋肉構造模型	3	75,000				
骨格標本	4	40,600				
天秤	4	56,000				
【西小学校】		555,000				
空気の流れ実験器	7	154,000	880,000	0	881,900	
実験用てこ	5	55,000				
堆積地層模型	1	61,000				
地層模型	1	33,000				
電子天秤	6	84,000				
アクアリウム飼育セット	7	168,000				
【中学校】		189,000				
示準化石標本	7	189,000				

7 教員住宅

(1)教員住宅管理状況　　(平成27年5月1日現在)　　(単位:戸)

区分 / 学校名	校長住宅		教頭住宅		所帯住宅		独身住宅		備考
	設置数	入居数	設置数	入居数	設置数	入居数	設置数	入居数	
中川東小学校	1	1	1	1					( )内は教員以外の一般入居者戸数 平成23年度末に、東小1棟4戸、西小1棟4戸を村営住宅へ移管 平成24年度に東小所帯住宅1棟を取り壊し
中川西小学校	1	1	1	1					
中川中学校	1	1	1	1	7	4(2)	4	3(3)	
計	3	3	3	3	7	4(2)	4	3(3)	

(2)管理費　　(単位:円)

項　　目	金　額	説明	備考
消耗品	0	除草剤、殺虫剤他	
光熱水費	8,515	共益区域電気料	牧ヶ原独身住宅、南原住宅
修繕料	367,988	○独身住宅入口ドアガラス破損修繕 ○独身住宅7号・10号ボイラー取替 ○独身住宅6号・8号給湯管凍結破損修繕 ○西小校長住宅シャワーバス水栓破損取替修繕	ボイラーは毎年2台づつ更新(1年目)
手数料	18,900	水抜き管理等	
工事請負費	3,456,000	牧ヶ原テニスコート西世帯住宅取壊解体工事	住宅2棟(4戸) H28.3取壊し
計	3,851,403		

(3)住宅使用料　　(単位:円)

住宅使用料	2,322,353

学校給食

1　学校給食の実施状況

(1)　実施状況

学校名	年間給食日数	給食実施数	そ の 他	備　　考
中川東小学校	201 日	137 人	米飯給食　週4回	
中川西小学校	202 日	172 人	麺・パン給食　週1回	
中川中学校	197 日	157 人	牛　乳　週5回	
計		466 人		

(2)　給食費　　(　5月～2月　10ヶ月集金)　　(単位:円)

区　　分		1食単価	月　額	備　　考
小学生	全学年(教職員含む)	270	5,535	算定基礎日数205日
中学生	全学年(教職員含む)	310	6,200	〃　200日

H24.4.1改定

2　給食関係補助　　(単位:円)

区　分	金　額	積　算　基　礎	備　　考
パン輸送費	24,642	2,464.2円/回×10回	
米粉普及促進事業	170,526	35.5308円(1食)/人×4,668人(延べ)	
食材検査村費負担	5,120	食材の放射性物質測定検査　全11回	
計	200,288		

3　工事関係 【再掲】

・給食センター構内舗装工事

工　　期　平成27年 9月10日 ～ 11月20日

工事内容　舗装工 A＝375㎡　排水構造物工 L＝4m　集水桝 1基

構内敷石移設 13個(中学校校舎西側フェンス沿の土止めに使用)

工事金額　2,732,400円

請負業者　宮下建設工業(株)

・給食センター耐震補強工事

4　備品購入関係

・小中学校米飯用コンテナ・汁用食缶・サラダ用食缶等　全70台

購 入 日　平成27年 7月29日

購 入 額　478,029円

業　　者　株式会社 川岸商会 (駒ヶ根市)

5 学校給食会計決算報告

収入金額	27,746,841	円
支出金額	27,657,814	円
差引金額	89,027	円

収支内訳 （単位:円）

収入の部		支出の部		
項目	金額	項目		金額
前年度繰越金	71,293	副食材料費		18,771,439
給食費(現年度分)	27,371,744	基本物資	精白米	1,685,742
給食費(過年度滞納分)	103,000		パン・麺	881,519
パン輸送費補助金	24,642		加工料	95,080
米粉普及促進事業補助金	170,526		消費税	182,549
食材検査村費負担	5,120		輸送費	24,642
預金利子	516	牛 乳		4,999,811
		欠食払戻し		849,892
		その他		167,140
合計	27,746,841	合計		27,657,814

平成27年度分給食費は現年度内に完納しており未納はなし

平成26年度以前分滞納給食費	287,000	円	1戸3人
平成27年度収入の滞納分給食費	103,000	円	1戸1人
平成27年度末次年度繰越滞納給食費	184,000	円	1戸3人

－社会教育係－

1　委員会等開催状況

(1) 社会教育係

事業名	回数	開催日		
①人権教育推進協議会	1 回	10月26日		
②青少年健全育成推進協議会	3 回	5月14日	7月18日	3月3日
③男女共同参画推進委員会	3 回	4月30日	10月14日	3月10日
④社会教育委員会	3 回	6月4日	10月21日	3月23日
⑤文化財調査委員会	1 回	11月20日		

(2) 公民館

事業名	回数	開催日			
①公民館運営審議会	3 回	4月10日	9月16日	3月9日	
②正副部長会	3 回	4月2日	9月4日	2月26日	
③体育部長・スポーツ推進委員会	4 回	4月8日	6月3日	9月30日	1月27日
④分館役職員総会	1 回	4月15日			
⑤分館長会	3 回	5月8日	9月25日	2月5日	
⑥主事会	1 回	9月25日			
⑦社会文教部員会	1 回	5月22日			
⑧体育部員会	3 回	4月22日	6月10日	9月9日	
⑨館報編集委員会	12 回	4月～3月まで　月一回の定期開催			

(3) 図書館

事業名	回数	開催日
⑥図書館協議会	1 回	6月11日

2　社会教育、社会体育関係団体補助　（単位:円）

団体・事業名	内　容	補助金
少年スポーツクラブ補助金	11クラブ	648,000
分館育成費	18分館	1,364,400
文化団体連絡協議会	活動費補助	247,000
スポーツ団体連絡協議会	活動費補助	350,000
地区運動会	葛島区運動会	57,000
市町村対抗駅伝大会	遠征補助	25,000
信州なかがわハーフマラソン大会	実行委員会へ	250,000
中川アルプス展望さわやかウオーク	実行委員会へ	450,000
合　計		3,391,400

3　社会教育・社会体育関係

(1) 主催事業

種　別	月　日	延べ人数(人)
第16回中川アルプス展望さわやかウオーク	11月28・29日(土・日)	889

(2) 文化団体連絡協議会主催事業

事業名	月　日	内　容	観覧者数
村の文化祭　展示の部	11月6～8日	出展状況　40団体、21個人、約1,000点	延べ1,000人以上
〃　ステージの部	11月8日	20団体、出演者約230人	

(3) スポーツ団体連絡協議会主催事業

種　別	月　日	参加チーム	延べ人数(人)
第8回信州なかがわハーフマラソン大会	5月5日	エントリー数	3,500
第24回中川村ゲートボール大会	7月14日	8	50
第23回中川村野球大会	7月20日	17	279
第49回村民マレットゴルフチャリティー大会	8月9日	7	21
第28回村民ゴルフ大会	9月6日		62
第50回村民マレットゴルフ大会	3月8日		23
第24回中川村バレーボール大会【6人制の部】	4月23日	8	76
合　計			4,011

(4) 関係団体主催事業(中川村トリムバレーボール協議会主催)

種　別	月　日	参加チーム	延べ人数(人)
トリムバレーボールリーグ戦(夏季)	5月12日～7月21日	28	1,491
トリムバレーボールリーグ戦(冬季)	未開催（社会体育館耐震化工事により使用不可）		
合　計		28	1,491

(5) 各種大会への参加

種　別	月　日	参加クラブ
第20回上伊那スポーツフェスティバル 2015南部地区　会場:駒ヶ根市	7月4日	ティーボール体験会
	3月5日	チャレンジチャンピオン大会
第25回長野県市町村対抗駅伝競走大会	4月29日	ランナーズクラブ、中・高校生・一般
第11回長野県市町村対抗小学生駅伝競技大会	4月29日	ランナーズクラブ、小学生

4　公民館関係

(1) 学級・教室・講座の開設　(単位:人)

学級・教室・講座名	回数	参加者	延べ人数
幼児すこやか学級	10	85	357
小学生ふるさと教室(科学・文化)	11	188	188
東福寿学級	11	28	222
西福寿学級	11	28	206
ちょっと昔の今に続く年中行事	7	42	70
伊那谷ふるさとめぐり	3	19	33
竹細工教室	4	11	43
健康麻雀教室	6	5	23
郷土を学ぶ会	5	49	153
押し花教室	1	22	22
人形芝居 切竹紋次人形【共催】	32	45	360
趣味発見講座	5	20	20
さぁパパお菓子作りでヒーローだ！【男女共同参画事業】	1	6	6
アサーショントレーニング講座【男女共同参画事業】	1	8	8
歩こうなかがわウオーキング教室	6	15	38
ENJOYスポ・レク教室	3	45	109
歴史の道トレッキング教室	2	20	20
里山登山	2	20	23
ランニング教室	9	40	107
アウトドアキャンプ講座	1	16	16
ストリートダンス教室	3	38	72
分館成人セミナー	9	195	195
体力・運動能力チェック	1	31	31
合　計	144	976	2,322

(2) 体育事業の開催

種　別	月　日	参加チーム	延べ人数(人)
第24回中川村バレー祭	8月23日	51	907

(3) 公民館報の発行

発行回数	印刷費	発行部数	備　考
6回 (奇数月15日発行)	528,312円	1,800部	№256～261号 館報編集委員会(委員11名・毎月開催)

(4) その他事業の開催

人権学習の推進	研修会の開催、学級・講座での取り組み、公民館報・村広報・CATV「チャンネルなかがわ」での普及・啓蒙
分館活動の推進	役職員研修会、成人セミナーの開設、視聴覚機器取扱説明会
広報活動の推進	あいさつ運動の推進、CATV「チャンネルなかがわ」自主番組の企画及び作成
成人式の実施	1月3日　文化センター 該当者61人　出席者54人(出席率89%)　来賓13人　恩師5人
第40回三者共催講演会 (中川中創立40周年記念)	11月21日　中川中学校　出席者150人 講演会 「人命救助に関わって思うこと」 講　師　長野県山岳遭難救助隊長　宮崎茂男 氏 (横前出身 中川中1期生)

5　図書館関係

(1) 蔵書冊数　(単位:冊)

一般	児童	郷土	視聴覚	合計
37,429	23,608	2,567	548	64,152

(2) 図書等購入費

図書資料費	2,699,842円
雑誌・新聞・DVD等	725,530円

(3) 利用状況

項　目		平成27年度	前年比
人数	利用者人数	10,496人	70人
	1日平均利用者数	39人	0人
冊数	貸出冊数	36,850冊	△ 911冊
	1日平均貸出点数	137冊	△ 2冊
	村民1人当り貸出数	7.2冊	△ 0.1冊
インターネットサービス	館内利用	46人	△ 125人

(4) 講座等の開設(図書館関係)

講座名	回数	延べ人数(人)	対　象　等
子ども読書の日おはなし会(おはなしの部屋)	1	90	幼児、児童、一般
ちいさい子のためのおはなしの部屋	12	197	保育園前の幼児
絵本の時間	30	318	幼児、児童、一般
静かな夜のお話会(秋)	1	10	大人
合　計	44	615	

(5) 各種事業の開催

事業名	月日	内容等
第18回図書館まつり	6月27日	・古本市(本の交換会・リサイクル、雑誌払出し) ・人形劇団オフィスやまいもによる人形劇 人形劇来場 「ぶんぶくちゃがま」「おばあちゃんの着物」 約90人
図書館平和企画	7月25日	講演会「満蒙開拓から学ぶもの」 入場者約60人 満蒙開拓平和記念館副館長 寺沢秀文氏
	7月～8月中旬	平和に関する本のコーナー設置
ブックスタート事業(ファーストブックプレゼント:対象7ヶ月児)	7ヶ月検診時	乳幼児読書指導と読み聞かせ、絵本のプレゼント2冊(30人)
セカンドブック事業(対象3歳児)	11/17・11/25	物語絵本へのステップとなるよう絵本のプレゼント1冊(55人)

(6) 図書館システムの更新

広域図書管理サーバ(伊那市)利用による新システムへの移行

平成28年2月～稼働　　伊那市への利用負担金　341,868円

6　講演会等

(1) 中川村人権・男女共同参画パネルディスカッション　10月26日(月)　文化センター小ホール

「男女が共に支えあう村なかがわ をめざして」　参加者70人

パネリスト:塚越英弘氏、曽我逸郎氏、清水祐子氏、飯島芳子氏　司会:気賀沢葉子氏

※伊那地域人権啓発活動ネットワーク協議会、人権・男女共同参画協議会共催

7　社会教育施設利用状況

(1) 文化センター　(単位:回、人)

項目	大ホール	小ホール	視聴覚室	小会議室	創作室	調理実習室	和　室
利用回数	101	361	70	215	183	133	144
前年比	△ 15	38	21	23	△ 6	△ 1	17
利用人数	6,746	5,996	1,996	1,709	2,155	1,669	1,360
前年比	△ 136	296	527	176	△ 175	△ 127	94

項目	楽　屋	学習室	合計
利用回数	28	299	1,534
前年比	8	9	94
利用人数	192	689	22,512
前年比	29	△ 234	450

使用料収入	1,536,470円
前年比	△ 392,120円

(2) 社会体育施設関係　(単位:回、人)

項目	社体アリーナ	社体会議室	柔道場	村民グラウンド	サンアリーナ	テニスコート	武道館
利用回数	324	261	128	113	450	29	167
前年比	△ 126	△ 15	△ 31	△ 16	6	△ 38	△ 3
利用人数	8,632	2,636	2,194	19,455	14,599	118	1,567
前年比	△ 4,212	340	△ 457	△ 19	405	△ 181	144

項目	中学グラウンド	東小グラウンド	西小グラウンド	中学体育館	東小体育館	西小体育館	弓道場
利用回数	41	47	7	109	104	129	43
前年比	36	14	△ 1	24	10	11	6
利用人数	3,720	3,183	2,140	1,080	1,419	2,010	102
前年比	850	96	△ 53	△ 155	413	942	△ 47

項目	合計
利用回数	1,952
前年比	△ 123
利用人数	62,855
前年比	△ 1,934

(3) 中学生利用　（単位:回、人）

項目	社体アリーナ	村民グラウンド	中学グラウンド	サンアリーナ	武道館	合計
利用回数	376	36	107	55	119	693
前年比	△ 493	11	107	△ 7	8	△ 374
利用人数	4,278	612	1,721	772	1,361	8,744
前年比	△ 2,567	207	1,721	△ 169	△ 156	△ 964

※中学生のみの集計（上記（2）の利用集計外）

(4) その他　（単位:回、人）

項目	NVｻｳﾝﾄﾞﾎｰﾙ	創作館	茶室	合計
利用回数	328	208	12	548
前年比	31	79	△ 1	109
利用人数	3,946	2,034	40	6,020
前年比	△ 76	559	△ 57	426

(5) 使用料収入　（単位:円）

施設名	使用料収入	前年比	
社会体育館　他	542,280	112,640円	※社会体育館、東西小体育館、武道館、弓道場
村民グラウンド	77,290	△ 48,590円	
サンアリーナ	442,400	△ 47,350円	
テニスコート	21,100	△ 25,700円	
NVサウンドホール	102,100	△ 13,500円	
計	1,185,170	△ 22,500円	

8　文化施設

(1)歴史民俗資料館

		前年比
入館者数	414人	△4人
入館料	13,900円	5,950円

特別展「村内未発表考古資料展」「満蒙開拓と中川村」　10月17日～11月8日　入館者数　261人

・中川人形保存会による人形浄瑠璃上演への後援:収蔵物及び所有物の貸出し

・学校給食による食育学習への協力:収蔵物（箱膳、御膳、御椀等一式）の貸出し

・他市町村博物館等への収蔵資料貸出し:伊那市高遠町歴史博物館、愛知県豊橋市中央図書館

(2)アンフォルメル中川村美術館　（平成17年4月1日から指定管理　アンフォルメル中川村美術館管理組合）

			前年比
入館者数	1,320人	(有料1,161人)	87人
入館料	311,850円	受託者が収受	800円
委託料	1,800,000円	指定管理料	

企画展等

①老人とダリア　4月23日～5月24日　入館者　425人

②私の蒐めた絵展　5月31日～7月15日　入館者　147人

③奈良美智展　7月25日～8月16日　入館者　157人

④須田貢正展　9月5日～10月4日　入館者　159人

⑤ラテン音楽の旅　10月18日　入館者　91人

⑥林　正彦展　10月10日～11月15日　入館者　197人

(3)天体観測施設付学習交流施設『銀河ドーム』

		前年比
入館者数	464人	206人
入館料（募金として大人のみ100円）	13,300円	3,900円
開館日数	81日	9日
天体観測協力者の会議	3回	3回

9 文化財

(1)文化財管理

舟山城跡・中西の桜・六万部古墳・牛落しの堤・理兵衛堤防草刈り　179,466円

石神の松管理業務(薬剤樹幹注入)　58,320円

丸尾のブナ保護事業　999,000円（H26繰越明許費）

(2)県文化財パトロール（舟山城跡・苅谷原遺跡）　7/7、11/4（2回）

10 文化センター主催事業

No.	事　業　名	月・日・(曜)	入場者数(人)	
1	中川名作映画館「日本の青空」上映会	7月30日(木)	40	無料
2	中川名作映画館「氷雪の門」上映会	8月　6日(木)	35	無料
3	フォレスタコンサートin中川	9月26日(土)	302	
4	「チェロ＆ピアノ」ニューイヤーコンサート	1月10日(日)	200	県伊那文化会館との共催

企画事業入場料　1,104,000円

11 工事関係等　(単位:円)

事　業　名	事業内容	事業費	財源内訳			備考
			国補助金	起債	一般財源	
図書館カーテン更新	カーテン取換	869,486			869,486	
村民グラウンド西側ゲート拡幅工事	フェンス改修	486,000			486,000	
文化センター大ホール天井耐震補強工事	耐震化工事	15,079,608	4,968,000	10,100,000	11,608	監理委託含む
社会体育館天井耐震補強工事	耐震化工事	24,527,880		24,500,000	27,880	監理委託含む

12 備品関係　(単位:円)

事　業　名	事業内容	事業費	財源内訳			
			国補助金	起債	一般財源	その他
文化センタープロジェクター	1台	149,040			149,040	
サンアリーナ2階スポーツミラー	1台	210,000			210,000	
サンアリーナ業務用ヒーター	1台	336,960			336,960	

平成27(2015)年度　村の記録

４月　１日　中川村消防団新幹部・新入団員任命式
　　２日　みなかた保育園入園式（入園児17名）
　　２日　片桐保育園入園式（入園児15名）
　　３日～19日　大草城址公園「咲く楽市」
　　４日　中川東小学校入学式（入学生20名）
　　４日　中川西小学校入学式（入学生24名）
　　４日　中川中学校入学式（入学生42名）
　　11日　第10回桜まつり 山の音＆手って市
　　12日　第21回大草城址公園桜まつり
　　17日　中川ナイターソフトボールリーグ開会式
　　18日　中川早起き野球連盟開会式
　　26日　消防団春季規律訓練及び観閲式

５月　５日　第８回信州なかがわハーフマラソン
　　20日　第24回中川どんちゃん祭り実行委員会

６月　４日　中川村戦没者・戦争犠牲者追悼式
　　15日～19日　６月中川村議会定例会
　　16日　道路クリーン作戦
　　21日　中川村消防団　ポンプ操法大会・ラッパ吹奏大会
　　26日　中川東小学校音楽会
　　26日　中川西小学校音楽会
　　27日　第18回図書館まつり

７月　７日　天竜川・小渋川河川美化清掃
　　７日　中川村水神祭
　　20日　第23回中川村野球大会
　　23日　みなかた保育園夏祭り
　　24日　片桐保育園夏祭り

８月　１日　第24回中川どんちゃん祭り
　　14日　大草納涼夏祭り
　　15日　片桐夏祭り
　　23日　第24回中川村バレー祭
　　29日　総代会村内研修視察
　　31日　各地区で防災訓練

９月　６日　中川村防災訓練
　　８日～18日　９月中川村議会定例会
　　12日・13日　西原ぶどう園ぶどう祭
　　15日　長寿祝賀訪問
　　18日～10月４日　信州中川赤そば花まつり
　　19日　中川東小学校運動会
　　19日　中川西小学校運動会
　　26日　文化センター自主事業「フォレスタコンサート」

27日　第39回牧ヶ原祭
27日　片桐保育園運動会
28日　みなかた保育園運動会

10月　２日・３日　第40回牧ヶ原祭
６日～８日　北海道中川町中学生来村
７日　なかがわ産業交流会
10日　公共交通を考えるシンポジウム
17日　第８回中川村育樹祭
17日～11月８日　中川村歴史民俗資料館特別展
18日　第20回中川ふれあい福祉広場
25日　名古屋市天白区区民まつり
26日　平成27年度中川村人権・男女共同参画「パネルディスカッション」

11月　６日～８日　第40回むらの文化祭
10日　村教育委員会功労者表彰式
21日　中川中学校創立40周年記念式典及び第40回三者共催記念講演会
28日・29日　第16回中川アルプス展望さわやかウオーク

12月　４日　年末総代会
７日～11日　12月中川村議会定例会
14日　就職祝金交付式（７名）
25日～30日　消防団年末夜警

１月　３日　成人式（61名）
９日　新年総代会
10日　文化センター自主事業「ニューイヤーコンサート」
17日　中川村消防団出初式

２月　９日　中川東小学校新入学児童かばん贈呈式（21名）
９日　中川西小学校新入学児童かばん贈呈式（22名）
14日　第23回中川村健康福祉大会
講演「認知症予防」～血管を健康に保つことの重要性～　長田和裕さん
実技「認知症予防のための運動」　小林新一さん

３月　１日～18日　３月中川村議会定例会
１日　総代会　中川村議会傍聴
16日　中川中学校卒業証書授与式（卒業生53名）
17日　中川東小学校卒業証書授与式（卒業生19名）
17日　中川西小学校卒業証書授与式（卒業生27名）
24日　みなかた保育園卒園式（卒園児20名）
24日　片桐保育園卒園式（卒園児22名）

〔平成27年4月現在〕

村のしくみ

中川村役場
TEL(0265)88-3001　FAX(0265)88-3890
URL http://www.vill.nakagawa.nagano.jp

村長 ― 副村長

総務課	庶務係		条例・規則　人事・給与　文書　庁舎・車両管理　情報公開　個人情報保護　自治組織など
	財政係		財政計画　予算　入札・契約　村有財産管理など
	企画広報係		総合計画　事業調整　村づくり　どんちゃん祭り　行政の電子化　地域情報化　広報など
	交通防災係		交通安全　防犯　防災　消防団　消防施設　交通災害共済　バス事業など
住民税務課	住民係		戸籍　住民基本台帳　証明及び印鑑　国民年金　埋火葬許可など
	税務係		住民税　固定資産税　軽自動車税　国民健康保険税及び証明など
	生活環境係		公害　環境　ごみ処理　飼犬　墓地　村営住宅　人権擁護など
保健福祉課	地域福祉係		生活保護　障害者・母子・児童福祉　保育所　子育て支援など
	児童クラブ	℡88-2501	学童保育（片桐区民会館）
	つどいの広場	℡88-3201	子育て支援（バンビーニ）
	高齢者福祉係		高齢者福祉　介護保険など
	地域包括支援センター	℡88-6177	介護相談　介護予防など
	保健医療係		国民健康保険　後期高齢者医療　保健予防　感染症予防　母子保健など
	みなかた保育園	℡88-2104	幼児保育
	片桐保育園	℡88-2564	幼児保育
振興課	農政係		農業振興　米の生産調整　農産物の鳥獣被害対策　農業委員会　営農センターなど
	農産物加工施設	℡88-3983	農産物加工（指定管理）
	耕地林務係		農業土木・水利　林業振興　村有林　農林道　治山　狩猟など
	商工観光係		商工業振興　観光　労政　勤労者互助会　地域活性化　空き家活用など
建設水道課	建設係		道路　河川　建築　都市計画　住宅建設　公共物管理　公園など
	国土調査係		地籍調査
	水道係		上水道　公共下水道　農業集落排水事業　合併処理浄化槽整備事業
会計室	会計係		出納事務　決算など

教育委員会 ― 教育長

総務学校係		℡88-1005	教育委員会の庶務全般　学校教育全般　学校給食
	中川東小学校	℡88-3011	
	中川西小学校	℡88-3045	
	中川中学校	℡88-3070	
	学校給食センター	℡88-3046	
社会教育係		℡88-1005	社会教育全般　スポーツ振興　文化振興 文化財　社会教育・社会体育施設の管理など
	公民館	℡88-1005	公民館活動
	図書館	℡88-1005	図書館
	文化センター	℡88-1005	管理運営・自主事業開催など
	歴史民俗資料館	℡88-3452	考古・歴史・民俗資料の展示・収蔵
	アンフォルメル中川村美術館	℡88-2680	美術館（指定管理）
	銀河ドーム	℡88-4288	管理運営

議会	常任委員会	総務経済委員会
		厚生文教委員会
	議会運営委員会	
	議会事務局	議会　監査　統計
選挙管理委員会	事務局（議会事務局が兼務）	選挙
監査委員	事務局（議会事務局が兼務）	監査
農業委員会	事務局（振興課農政係が兼務）	農地の権利移動　農地の転用　遊休農地の調査・指導など
固定資産評価審査委員会	事務局（住民税務課税務係が兼務）	土地・家屋等の固定資産評価の不服審査及び決定
土地開発公社	事務局（建設水道課国土調査係が兼務）	公共用地取得　宅地造成分譲など

中川村職員配置図

〔平成27年4月現在〕

（☆=臨時　★=嘱託）

- 村長　曽我　逸郎
  - 副村長　河崎　誠
    - 総務課長　福島　喜弘
      - 庶務係長 ── 井原　伸子 ── 石川　紗妃　山上　豊司　小林　愛子(休)
      - 財政係長 ── 松崎　俊貴 ── 下平　和真
      - 企画広報係長 ── 松村　恵介 ── 小林　和弥　荒井　貴之　松村　敦史
      - 交通防災係長 ── 眞島　俊 ── 長尾　友太
    - 住民税務課長　米山　恒由
      - 住民係長 ── 桃澤　洋恵 ── 湯澤理知子
      - 税務係長 ── 上山　公丘 ── 若山　冬樹　矢澤　英之　林　亜紀
      - 生活環境係長 ── 小林　好彦 ── 川崎　宏樹
    - 保健福祉課長　中平　仁司
      - 地域福祉係長 ── 村澤ゆかり ── 鈴木　崇哉
        - 児童クラブ ── ☆宮澤　己江　☆須田　博美　☆前島　文恵
        - つどいの広場 ── ☆矮松　芳栄　☆ドリチュラー直子　☆長尾久美子
      - 高齢者福祉係長 ── 宮下なを子 ── ☆堺澤　良枝
        - 地域包括支援センター ── 片桐千穂美　唐澤　岐瑠　☆小塩　和恵　☆衛藤　史朗
      - 保健医療係長 ── 池戸波津美 ── 座光寺てるこ　村田　民子　鈴木千夏子　松田たまき　☆澤田　泉
      - みなかた保育園長 ── 片桐　章子 ── 北島由利江　中嶋　夕子　太田　洋平　村田　弥生　小出　彩　市瀬　梢　☆中川　美幸　☆片桐由美子　☆大場真由美　☆宮崎由紀枝
      - 片桐保育園長 ── 平田由美子 ── 那須野佐千子　小林　恵美　饗庭かほり　小平　芽衣　新井　美稀　☆近藤　寿枝　☆小島　恵子　☆大嶋　千波　☆柳生　香織　☆高橋　巳紀　☆宮坂　文　☆佐々木留実　☆中山　理恵　☆鹿角ともみ　☆米山　知宏　☆中野　駿　松下　真奈（休）
    - 振興課長　富永　和夫
      - 農政係長 ── 栗山　明 ── 髙柳　康広　安富　郁勇　☆北村　香澄　【農業改良普及員　佐原　吉実】
      - 耕地林務係長 ── 宮崎　朋実 ── 村田　佳洋　☆宮澤　学
      - 商工観光係長 ── 水野　恭子 ── 川上　貴史
      - 【地域おこし協力隊】☆大石　将司　☆鈴木　亮輔
    - 建設水道課長　米山　正克
      - 建設係長 ── 小池　久志 ── 吉川　裕之　桃澤　純平
      - 国土調査係長 ── 桃澤　清隆 ── 宮崎　和哉
      - 水道係長 ── 松澤　広志 ── 湯澤　航　伊藤　雪美　桃澤　輝　（座光寺久美子）
    - 会計管理者　中平千賀夫
      - 会計係長 ── 半崎　節子 ── 座光寺久美子
- 教育委員会
  - 教育長　下平　達朗
    - 教育次長　座光寺悟司
      - 総務学校係長 ── 小林　郁子 ── 【教育相談員】★氣賀澤厚典　【中間教室指導員】☆河野　滋夫　【学習支援員・英語活動指導員】☆丹羽　吏賀
        - 中川東小学校 ── ☆鈴木　千鶴　☆竹村　義延　【特別支援教育補助員】☆桑原　佳代　☆松原　沙織
        - 中川西小学校 ── ☆南澤　文子　☆大原　隆夫　【特別支援教育補助員】☆中原八重子
        - 中川中学校 ── ★塩澤みどり　☆平澤　修　【日本語支援員】☆宮澤　百枝（東小兼務）　【特別支援教育補助員・心の教室相談員】☆竹内　京子　【ALT】★ヘイ・ナイジェル
        - 学校給食センター ── 竹澤　淳　富永由三子　☆平田小百合　☆松村　恵　☆三宅さおり　☆宮崎　未来　☆初鳥ますみ
      - 社会教育係長 ── 久保田　茂 ── 西尾　怜子
        - 公民館長　片桐　充昭 ── 窪田　和也　片桐　開
        - 図書館長（教育長兼任）── ☆塚田美恵子　☆小松　清美
        - 文化センター ── ☆筒井　香織
        - 歴史民俗資料館長（教育長兼任）── ☆米山　妙子　☆伊藤　修　☆宮澤　光男
        - アンフォルメル中川村美術館長（教育長兼任）── （指定管理）
        - 銀河ドーム
- 議会 ── 事務局長　菅沼　元臣 ── 松村　順子
- 選挙管理委員会 ── 書記長　菅沼　元臣 ── 松村　順子
- 農業委員会 ── 事務局長　富永　和夫 ── 髙柳　康広
- 土地開発公社 ── 事務局長　米山　正克 ── 桃澤　清隆 ── 宮崎　和哉

平成27年度
（2015）

中川村国民健康保険事業特別会計

決　算　報　告　書

上伊那郡中川村

国民健康保険事業特別会計

1 一般状況

一　部 負担金	一般被保険者		3割	未就学児	2割
	退職被保険者	本　人	3割	70歳以上一般	2割※1
		被扶養者	3割	70歳以上一定以上所得者	3割
任意給付	出産育児一時金	420,000円※2	葬祭費	30,000円	

※1：平成26度から自己負担割合変更　昭和19年4月2日以降生まれの人は2割。昭和19年4月1日以前の生まれの人は1割に据え置き。
※2：健康保険法施行令改正（第36条関係）により、出産育児一時金改正(H27.1.1施行条例改正)

世帯数・被保険者数　　状況報告書（年報A・E表）より

区　分				前年度末現在	本年度末現在	年間平均	対前年増減	本年度末現在(再掲) 未就学児	前期高齢者	70歳以上一般	70歳以上現役並み
世帯数	総　数			732戸	731戸	737戸	△ 0.14%				
		退職被保険者等	単独世帯	(30戸)	(32戸)	(31戸)	6.67%				
			混合世帯	(25戸)	(27戸)	(26戸)	8.00%				
被保険者数	総　数		A	1,309人	1,286人	1,303人	△ 1.76%	39人	576人	250人	18人
	退職被保険者等		B	67人	69人	68人	2.99%	0人			
		退職被保険者本人		(57人)	(61人)	(59人)	7.02%				
		被扶養者		(10人)	(8人)	(9人)	△ 20.00%	0人			
	一般被保険者 (A-B)C	老人保健医療対象者	D	0人	0人	0人	－				
		上記以外の者	E (C-D)	1,242人	1,217人	1,235人	△ 2.01%	39人	576人	250人	18人
介護保険第2号被保険者数				432人	426人	405人					

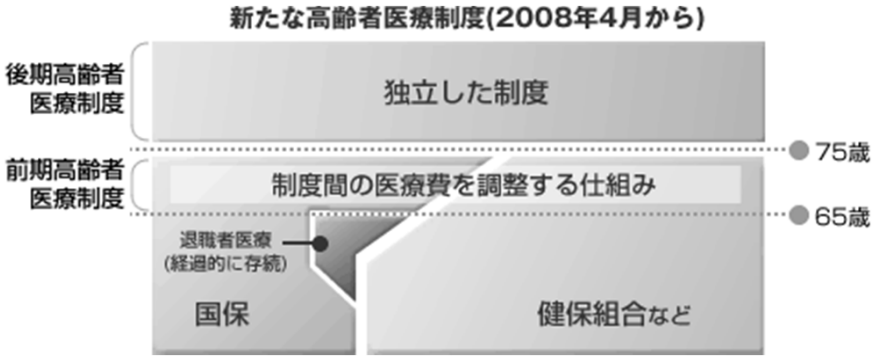

標準負担額の減額状況(年間平均)

区　分	年度平均
標準負担額の減額状況	62人

状況報告書（年報A表）より

本年度中増減　　状況報告書（年報A表）より

被保険者増減内訳	増	転　入	社保離脱	生保廃止	出　生	後期高齢者離脱	その他	計
		31人	138人	1人	3人	0人	0人	173人
	減	転　出	社保加入	生保開始	死　亡	後期高齢者加入	その他	計
		19人	112人	2人	9人	54人	0人	196人

加入割合

中川村　世帯数(3月末)	1,619戸	国保加入世帯数(年平均)	737戸	45.52%
中川村　75歳未満人口(3月末)	4,158人	国保被保険者数(年平均)	1,303人	31.34%
国保被保険者数(年平均)	1,303人	一般被保険者数(年平均)	1,235人	94.78%
		退職被保険者数(年平均)	68人	5.22%
		老人被保険者数(年平均)	0人	0.00%

2 平成27年度 国民健康保険事業特別会計決算状況

【歳入】

款 項 目	本年度	前年度	増減率
1 国民健康保険税	115,773	117,604	△ 1.6%
一般被保険者国保税	107,296	107,727	△ 0.4%
退職被保険者国保税	8,477	9,877	△ 14.2%
5 国庫支出金	109,640	104,194	5.2%
国庫負担金	81,866	81,360	0.6%
療養給付費等負担金(現年度医療分)	45,923	47,627	△ 3.6%
〃(老人保健拠出金)	0	0	―
〃 (介護納付分)	11,122	9,962	11.6%
〃 (後期高齢者支援金分)	21,421	20,597	4.0%
〃 (過年度分)	0	0	―
事務費負担金	0	0	―
高額医療費共同事業負担金	2,491	2,318	7.5%
特定健康診査等負担金	909	856	6.2%
国庫補助金	27,774	22,834	21.6%
財政調整交付金(普通)	26,316	21,392	23.0%
特別財政調整交付・その他補助金	1,458	1,442	1.1%
6 療養給付費交付金	14,010	25,270	△ 44.6%
療養給付費等負担金(現年度医療分)	10,045	18,765	△ 46.5%
〃(老人保健拠出金)	0	0	―
〃 (後期分)	3,965	6,505	△ 39.0%
〃 (過年度分)	0	0	―
7 前期高齢者支援金	149,309	144,995	3.0%
8 県支出金	23,848	27,955	△ 14.7%
県負担金	3,441	3,238	6.3%
高額医療費共同事業負担金	2,492	2,318	7.5%
特定健康診査等負担金	949	920	3.2%
県補助金	20,407	24,717	△ 17.4%
普通調整交付金	14,222	19,708	△ 27.8%
特別調整交付金	6,185	5,009	23.5%
10 共同事業交付金	114,244	42,451	169.1%
11 財産収入	6	12	△ 50.0%
13 他会計繰入金	23,507	17,877	31.5%
一般会計繰入金	23,507	17,877	31.5%
基金繰入金	0	0	―
14 繰越金	20,085	28,856	△ 30.4%
療養給付費等精算分繰越金(国・基金)	1,104	6,000	△ 81.6%
その他繰越金	18,981	22,856	△ 17.0%
15 諸収入	68	52	30.8%
延滞金	43	0	皆増
預金利子	0	0	―
第三者納付金	0	0	―
雑 入	25	52	△ 51.9%
歳 入 合 計 A	570,490	509,266	12.0%

【歳出】 (単位:千円)

款 項 目	本年度	前年度	増減率
1 総務費	2,032	2,480	△ 18.1%
一般管理費	1,375	1,838	△ 25.2%
連合会負担金	565	556	1.6%
賦課徴収費	54	54	0.0%
運営協議会費	38	32	18.8%
2 保険給付費	331,589	329,232	0.7%
療養給付費	290,799	292,964	△ 0.7%
療養費	4,891	4,095	19.4%
診療報酬審査支払手数料	1,170	1,002	16.8%
高額療養費	33,199	30,751	8.0%
出産育児一時金	1,260	390	223.1%
葬祭費	270	30	800.0%
結核精神給付金	0	0	―
3 後期高齢者支援金	70,910	70,874	0.1%
後期高齢者支援金	70,905	70,869	0.1%
事務費拠出金	5	5	0.0%
4 前期高齢者納付金	50	56	△ 10.7%
前期高齢者納付金	45	51	△ 11.8%
事務費拠出金	5	5	0.0%
5 老人保健拠出金	3	3	0.0%
老人保健医療費拠出金	0	0	―
老人保健事務費拠出金	3	3	0.0%
6 介護納付金	34,755	31,131	11.6%
7 共同事業拠出金	111,387	45,022	147.4%
高額医療費共同事業拠出金	9,966	9,270	7.5%
共同事業費事務費拠出金	0	0	―
保険財政共同安定化事業拠出金	101,421	35,752	183.7%
その他共同事業拠出金	0	0	―
8 保健事業費	4,734	4,129	14.7%
9 基金積立金	50	20	150.0%
10 公債費	1	1	0.0%
11 諸支出金	1,475	6,233	△ 76.3%
国保税還付金	372	180	106.7%
療養給付費交付金償還	808	3,520	△ 77.0%
療養給付費負担金償還	295	2,481	△ 88.1%
特定健診国庫補助金還付	0	52	皆減
特定健診県補助金還付	0	0	―
その他支出	0	0	―
歳 出 合 計 B	556,986	489,181	13.9%
歳入歳出差引額 A-B	13,504	20,085	△ 32.8%

3 平成27年度 国民健康保険事業特別会計決算状況

一般被保険者（～老人含む）

（単位：千円）

（歳 入）			本年度	前年度	増減率
国民健康保険税			107,296	107,727	△ 0.4%
国庫支出金	事務費負担金		0	0	－
	療養給付費等負担金		45,923	47,627	△ 3.6%
	〃 老人保健分		0	0	－
	〃 介護保険分		11,122	9,962	11.6%
	〃 後期高齢者支援金分		21,421	20,597	4.0%
	〃 過年度分		0	0	－
	高額医療費共同事業負担金		2,492	2,318	7.5%
	特定健康診査等負担金		909	856	6.2%
	普通調整交付金		26,316	21,392	23.0%
	特別財政調整交付・その他補助金		1,458	1,442	1.1%
	計		109,641	104,194	5.2%
前期高齢者支援金			149,309	144,995	3.0%
県支出金	高額医療費共同事業負担金		2,492	2,317	7.6%
	特定健康診査等負担金		949	920	3.2%
	普通調整交付金		14,222	19,708	△ 27.8%
	特別調整交付金		6,185	5,009	23.5%
	計		23,848	27,954	△ 14.7%
共同事業交付金			10,470	10,880	△ 3.8%
保険財政共同安定化事業交付金			103,774	31,572	228.7%
繰入金	一般会計より	保険基盤安定分	21,907	16,874	29.8%
		職員給与費等	0	0	%
		出産育児一時金	840	260	223.1%
		財政安定化支援事業	760	743	2.3%
		計	23,507	17,877	31.5%
	基金等		0	0	－
	直診勘定		0	0	－
繰越金			19,276	25,336	△ 23.9%
財産収入			6	12	△ 50.0%
第三者納付金			0	0	－
その他の収入			68	52	30.8%
一般被保険者歳入合計			547,195	470,599	16.3%

（歳 出）		本年度	前年度	増減率
総務費		2,032	2,480	△ 18.1%
保険給付費	療養給付費	275,607	275,895	△ 0.1%
	療養費	4,728	3,942	19.9%
	高額療養費	31,370	29,608	6.0%
	移送費	0	0	－
	小計	311,705	309,445	0.7%
	出産育児一時金	1,260	390	223.1%
	葬祭諸費	270	30	800.0%
	結核精神給付金	0	0	－
	審査支払手数料	1,170	1,002	16.8%
	計	314,405	310,867	1.1%
後期高齢者支援金	後期高齢者支援金	70,905	70,869	0.1%
	事務費拠出金	5	5	0.0%
	計	70,910	70,874	0.1%
前期高齢者納付金	前期高齢者納付金	45	51	△ 11.8%
	事務費拠出金	5	5	0.0%
	計	50	56	△ 10.7%
老人保健	医療費拠出金	0	0	－
	事務費拠出金	3	3	0.0%
	計	3	3	0.0%
介護保険納付金		34,755	31,131	11.6%
共同事業拠出金	高額医療費共同事業医療費拠出金	9,966	9,270	7.5%
	その他共同事業拠出金	0	0	－
	保険財政共同安定化事業拠出金	101,421	35,752	183.7%
	計	111,387	45,022	147.4%
保健事業費		4,734	4,129	14.7%
直診勘定繰出金		0	0	－
公債費		1	1	0.0%
基金積立金		50	20	150.0%
国保税還付金		372	199	86.9%
その他支出金		295	2,481	△ 88.1%
一般被保険者歳出合計		538,994	467,263	15.4%

退職被保険者等分

（単位：千円）

（歳 入）	本年度	前年度	増減率
国民健康保険税	8,477	9,877	△ 14.2%
療養給付費交付金	14,010	25,270	△ 44.6%
繰越金	808	3,520	△ 77.0%
その他収入	0	0	－
退職被保険者歳入合計	23,295	38,667	△ 39.8%

（歳 出）		本年度	前年度	増減率
保険給付費	療養給付費	15,192	17,069	△ 11.0%
	療養費	163	153	6.5%
	高額療養費	1,829	1,143	60.0%
	移送費	0	0	－
	計	17,184	18,365	△ 6.4%
療養給付費交付金精算還付金		808	3,520	△ 77.0%
国保税還付金		0	33	皆減
退職被保険者歳出合計		17,992	21,918	△ 17.9%

（単位：千円）

全体合計(一般+退職)	本 年 度	前 年 度	増 減 率
歳入総合計	**570,490**	**509,266**	12.0%
歳出総合計	**556,986**	**489,181**	13.9%
差引残額(繰越金)	**13,504**	**20,085**	△ 32.8%
翌年度国庫支出金精算予定額	898	△295	404.4%
翌年度支払基金交付金精算予定額	4,389	△808	643.2%
再差引(国庫等精算後)	18,791	18,982	△ 1.0%
＊単年度実質収支	△ 191	△3,873	△ 132.9%

＊単年度実質収支=再差引(国庫等精算後)-(収入の過年度分+繰越金)＋(過年度返還分)

基金保有	前年度末	本年度積立 (内利子)		本年度取崩	本年度末
国保支払準備基金	25,150	50	(6)	0	25,200

4 平成27年度 国民健康保険事業特別会計決算状況

1) 税率等

年報B(2)表

		所得割	資産割	均等割	平等割	賦課限度額	軽減税額 7割軽減 均等割	7割軽減 平等割	5割軽減 均等割	5割軽減 平等割	2割軽減 均等割	2割軽減 平等割
医療保険分	按分率	5.80%	27.00%	21,000円	21,000円							
	賦課割合	53.8%		46.2%		520,000円	14,700円	14,700円	10,500円	10,500円	4,200円	4,200円

年報B(3)表

		所得割	資産割	均等割	平等割	賦課限度額	軽減税額 7割軽減 均等割	7割軽減 平等割	5割軽減 均等割	5割軽減 平等割	2割軽減 均等割	2割軽減 平等割
後期高齢者支援金分	按分率	1.75%	7.00%	5,300円	5,000円							
	賦課割合	58.1%		41.9%		170,000円	3,710円	3,500円	2,650円	2,500円	1,060円	1,000円

年報B(4)表

		所得割	資産割	均等割	平等割	賦課限度額	軽減税額 7割軽減 均等割	7割軽減 平等割	5割軽減 均等割	5割軽減 平等割	2割軽減 均等割	2割軽減 平等割
介護保険分	按分率	1.75%	7.10%	8,500円	6,500円							
	賦課割合	52.2%		47.8%		160,000円	5,950円	4,550円	4,250円	3,250円	1,700円	1,300円

2) 賦課状況

① 医療保険分(事業年報B表・E表(2))　(単位:千円)

区分	保険税算定額	(保険税算定内訳) 所得割	資産割	均等割	平等割	軽減額等	限度額を超える額	増減額(調整額)	調定額	
一般被保険者	86,681	38,148	8,517	25,946	14,070	10,045	947	429	76,118	年報E(2)表
		44.01%	9.83%	29.93%	16.23%					
退職被保険者	6,535	3,021	789	1,869	856	563	2	△ 639	5,331	
		46.23%	12.07%	28.60%	13.10%					

② 後期高齢者支援金分(事業年報B表・E表(3))　(単位:千円)

区分	保険税算定額	(保険税算定内訳) 所得割	資産割	均等割	平等割	軽減額等	限度額を超える額	増減額(調整額)	調定額	
一般被保険者	23,617	11,511	2,208	6,548	3,350	2,484	194	117	21,056	年報E(3)表
		48.74%	9.35%	27.73%	14.18%					
退職被保険者	1,792	911	205	472	204	139	0	△ 180	1,473	
		50.84%	11.44%	26.34%	11.38%					

③ 介護保険分(事業年報B表(4))　(単位:千円)

区分	保険税算定額	(保険税算定内訳) 所得割	資産割	均等割	平等割	軽減額等	限度額を超える額	増減額(調整額)	調定額	
一般・退職被保険者	12,756	5,865	792	3,817	2,282	1,348	26	△ 151	11,231	年報B(4)表
		45.98%	6.21%	29.92%	17.89%					

④ 保険税収納状況　(単位:円)

項目			調定額	収入済額	不納欠損額	未収額	収納率 %	前年度収納率%	比較(参考)
現年度分	一般	医療分	76,118,280	74,599,258	−	1,519,022	98.00%	97.72%	0.28%
		後期分	21,056,222	20,640,818	−	415,404	98.03%	97.74%	0.29%
		介護分	9,428,467	9,198,393	−	230,074	97.56%	97.15%	0.41%
		(小計)	106,602,969	104,438,469	0	2,164,500	97.97%	97.67%	0.30%
	退職	医療分	5,330,520	5,186,597	−	143,923	97.30%	99.13%	△ 1.83%
		後期分	1,473,478	1,435,387	−	38,091	97.41%	99.18%	△ 1.77%
		介護分	1,802,933	1,755,347	−	47,586	97.36%	98.76%	△ 1.40%
		(小計)	8,606,931	8,377,331	0	229,600	97.33%	99.07%	△ 1.74%
	(現年分計)		115,209,900	112,815,800	0	2,394,100	97.92%	97.79%	0.13%
滞納繰越分	一般	医療分	3,817,151	2,020,276	214,069	1,582,806	52.93%	38.75%	14.18%
		後期分	960,561	527,180	64,369	369,012	54.88%	40.41%	14.47%
		介護分	791,288	310,377	66,412	414,499	39.22%	33.53%	5.69%
		(小計)	5,569,000	2,857,833	344,850	2,366,317	51.32%	38.17%	13.15%
	退職	医療分	160,720	57,188	0	103,532	35.58%	87.17%	△ 51.59%
		後期分	42,126	15,098	0	27,028	35.84%	87.58%	△ 51.74%
		介護分	62,226	27,283	0	34,943	43.85%	85.57%	△ 41.72%
		(小計)	265,072	99,569	0	165,503	37.56%	86.88%	△ 49.32%
	(滞納分計)		5,834,072	2,957,402	344,850	2,531,820	50.69%	39.64%	11.05%
合計			121,043,972	115,773,202	344,850	4,925,920	95.65%	94.96%	0.69%

5 平成27年度 国民健康保険事業特別会計決算状況

1) 一般被保険者(事業年報C表)

対象者	1,235人
(前年度)	(1,239人)

平成27年度
(2015)

①医療給付の状況

(単位:円)

区 分	件数	費用額	保険者負担分	一部負担金		他法負担分	
					薬剤一部負担額	他法優先	国保優先
療養の給付	21,324件	375,563,196	275,606,678	89,140,022	0	0	10,816,496
療 養 費	682件	6,437,235	4,715,477	1,550,256	0	0	171,502
計	22,006件	382,000,431	280,322,155	90,690,278	0	0	10,987,998

※ 療養の給付 3月～2月診療分 療養費 4月～3月支給決定分

療養の給付の内訳

(単位:円)

区 分		件数	日数	費用額	受診率	1件当り日数	1日当り費用額	1人当り費用額
診療費	入 院	205件	2,407日	113,046,510	16.6%	11.7日	46,966	91,536
	入院外	10,518件	14,715日	118,060,610	851.7%	1.4日	8,023	95,596
	歯 科	2,348件	4,810日	31,920,990	190.1%	2.0日	6,636	25,847
	小 計	13,071件	21,932日	263,028,110	1058.4%	1.7日	11,993	212,978
調 剤		8,230件	(9,749枚)	106,821,440	666.4%	(1.2枚)	(10,957)	86,495
食事療養		(199件)	(6,017日)	4,069,366	16.1%	30.2日	(676)	3,295
訪問看護		23件	154日	1,644,280	1.9%	6.7日	10,677	1,331
合 計		21,324件	22,086日	375,563,196	1726.6%	1.0日	17,005	304,100
(参考)前年度合計		20,447件	21,819日	375,145,222	1650.3%	1.1日	17,194	302,781

②高額療養費

(単位:円)

区 分		合算分	単独分	他法併用分	合 計	現物給付分(再掲)	(参考)前年度合計
総 数	件 数	174件	237件	103件	514件	317件	(461件)
	高額療養費	1,768,030	25,065,484	4,536,327	31,369,841	29,193,916	29,607,812
前期高齢者(再掲)	件 数	155件	150件	79件	384件		(324件)
	高額療養費	1,416,202	15,644,897	1,249,391	18,310,490		18,273,481
70歳以上一般(再掲)	件 数	127件	76件	75件	278件		(229件)
	高額療養費	879,299	6,095,184	577,298	7,551,781		9,451,983
70歳以上現役(再掲)	件 数	0件	5件	0件	5件		(1件)
	高額療養費	0	290,720	0	290,720		27,881
未就学児(再掲)	件 数	0件	0件	0件	0件		(0件)
	高額療養費	0	0	0	0		0

※ 4月～3月支給決定分

2) 退職被保険者（事業年報F表）

対象者	68人
（前年度）	（93人）

平成27年度
（2015）

①医療給付の状況

（単位:円）

区　分	件数	費用額	保険者負担分	一部負担金		他法負担分	
					薬剤一部負担額	他法優先	国保優先
療養の給付	1,278件	21,713,536	15,192,579	6,086,834	0		434,123
療　養　費	33件	232,499	162,744	69,755	0	0	0
計	1,311件	21,946,035	15,355,323	6,156,589	0	0	434,123

※　療養の給付　3月～2月診療分　　療養費　4月～3月支給決定分

療養の給付の内訳

（単位:円）

区　分		件数	日数	費用額	受診率	1件当り日数	1日当り費用額	1人当り費用額
診療費	入　院	10件	78日	6,469,772	14.7%	7.8日	82,946	95,144
	入院外	651件	835日	7,227,590	957.4%	1.3日	8,656	106,288
	歯　科	139件	278日	1,714,940	204.4%	2.0日	6,169	25,220
	小　計	800件	1,191日	15,412,302	1176.5%	1.5日	12,941	226,652
調　剤		478件	(557枚)	6,182,990	702.9%	(1.2枚)	(11,101)	90,926
食事療養		(9件)	(189日)	118,244	13.2%	21.0日	(626)	1,739
訪問看護		0件	(0日)	0	－	－	－	－
合　計		1,278件	1,191日	21,713,536	1879.4%	0.9日	18,231	319,317
(参考)前年度合計		1,741件	1,575日	24,404,562	1872.0%	0.9日	15,495	262,415

②高額療養費

（単位:円）

区　分		合算分	単独分	他法併用分	合計	現物給付分（再掲）	（参考）前年度合計
総　数	件　数	5件	8件	3件	16件	10件	8件
	高額療養費	115,114	1,675,978	37,992	1,829,084	1,574,270	928,001
未就学児（再掲）	件　数	0件	0件	0件	0件		0件
	高額療養費	0	0	0	0		0

※　4月～3月支給決定分

3) 遡及退職被保険者等の前年度以前振替分（療給実績報告G表）

医療給付の状況

		件数	費用額	保険者負担分	一部負担金	他法負担分
療養の給付等		件	円 228,300	円 159,810	円 68,490	円 0
食事療養・生活療養（再掲）						0
療養費等	食事療養・生活療養		0	0	0	0
	診　療　費				0	0
	海外療養費（再掲）		0	0	0	0
	移　送　費		0	0	0	0
計			228,300	159,810	68,490	0

6 平成27年度 国民健康保険事業特別会計決算状況

①国庫支出金

普通調整交付金	内訳	決算額	特別調整交付金	内訳	決算額	決算額計
	医療分	13,150千円		その他特別事情分 (特別事情 再掲)	1,458千円 (0千円)	
	老人保健拠出金分	0千円				
	後期高齢者支援金分	7,639千円				
	病床転換支援金分	0千円				
	介護納付金分	5,527千円		その他		
	合計	26,316千円		合計	1,458千円	27,774千円

②県支出金(普通調交＝第一号県調整交付金・特別調交＝第二号県調整交付金)

普通調整交付金	内訳	決算額	特別調整交付金	内訳	決算額	決算額計
	医療分	8,159千円		第1号	0千円	
	老人保健拠出金分	0千円		第2号	0千円	
	介護納付金分	2,123千円		第3号	0千円	
	後期高齢者支援金分	3,940千円		第4号	6,185千円	
	病床転換支援金分	0千円				
	合計	14,222千円		合計	6,185千円	20,407千円

③共同事業交付金・拠出金

	交付金			拠出金		
	本年度	前年度	増減率	本年度	前年度	増減率
高額医療費共同事業	10,470千円	10,880千円	△ 3.8%	9,966千円	9,270千円	7.5%
保険財政共同事業 ※1	103,774千円	31,572千円	228.7%	101,421千円	35,752千円	183.7%
合計	114,244千円	42,452千円	169.1%	111,387千円	45,022千円	147.4%

※1:平成27年度から保険財政共同安定化事業の対象が全ての医療費(80万円までの部分)に拡大。拠出方法の変更あり。

H26年度までの拠出方法

医療費実績割 50	被保険者数割 50

変更

H27年度からの拠出方法

医療費実績割 50	被保険者数割 25	所得割 25

7 保健事業

1) 国保特定健康診査等事業

①特定健康診査

	平成27年度	平成26年度	平成25年度	平成24年度	平成23年度	平成22年度	平成21年度	平成20年度
特定健診対象者数(人)	1,004	994	979	994	943	955	922	927
健診受診者数(人)	585	546	559	584	510	531	512	555
実施率(%)	58.3%	54.9%	57.1%	58.8%	54.1%	55.6%	55.5%	59.9%

②特定保健指導

				平成27年度	平成26年度	平成25年度	平成24年度	平成23年度	平成22年度
対象者	階層化後の特定保健指導対象者数(人)			91	79	83	119	71	53
(当年度)動機付け支援実施状況	階層化後の人数(人)	(ア)	72	(当年度)積極的支援実施状況	階層化後の人数(人)			(カ)	19
	優先順位付け後の人数(人)	(イ)	37		優先順位付け後の人数(人)			(キ)	11
	動機付け支援終了者数(人)	(ウ)	37		初回面接終了者数(人)			(ク)	11
	動機付け支援終了者率(%)	(ウ)/(ア)	51.4%		初回面接終了者率(%)			(ク)/(カ)	57.9%

※特定健診・特定保健指導進捗・実績管理表(特定健康診査等データ管理システム)より

2) 保健事業費

①人間ドック補助金

申請者数	補助金総額(円)	備考
46人	460,000	10,000円/件(一泊・日帰りの別無し)

②その他

事業名		金額	備考
報償費	健康優良家庭表彰記念品	0千円	平成21年度廃止
	保健補導員報償	200千円	5,000円×40人
需用費	啓発パンフレット	68千円	制度全般、臓器移植意思表示欄保護シール
通信運搬費	医療費通知郵便代	111千円	
補助金	保健補導員活動補助	17千円	

3)国保ヘルスアップ事業

事業名		金額	備考
賃金	管理栄養士(保健指導)賃金	398千円	
報償費	運動指導学習会講師報償	120千円	10,000円×12回
消耗品費	検査容器代他	60千円	
通信運搬費	未受診者、早期加入者 通知郵送料	30千円	82円×369通
委託料	保健指導各種健診委託	149千円	委託先:中部公衆医学研究所

平成27年度国民健康保険事業特別会計決算状況

歳入合計 570,490 千円

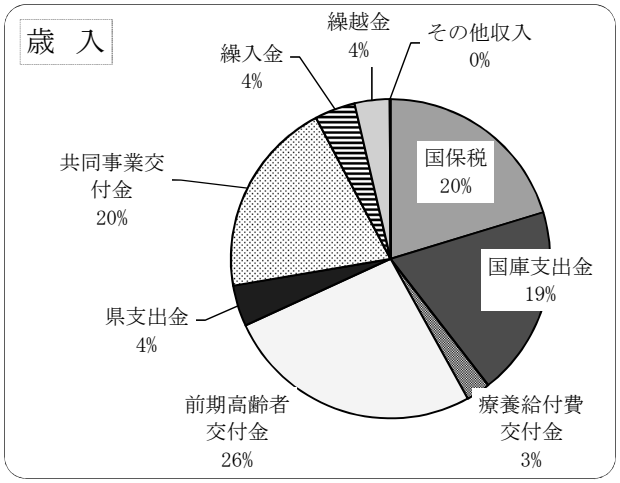

歳出合計 556,986 千円

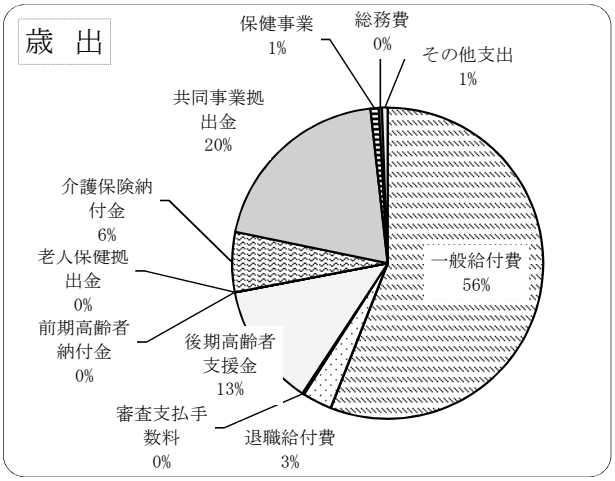

決算状況過去5年間の推移

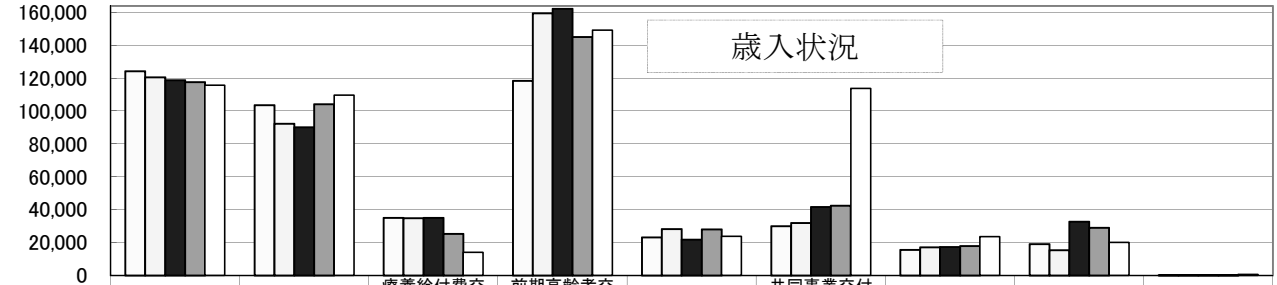

（千円）	国保税	国庫支出金	療養給付費交付金	前期高齢者交付金	県支出金	共同事業交付金	繰入金	繰越金	その他収入
□平成23年度	124,258	103,575	34,930	118,278	23,013	29,939	15,566	19,035	53
□平成24年度	120,530	92,226	34,706	159,440	28,231	31,861	17,021	15,315	56
■平成25年度	118,666	90,155	35,000	162,143	21,716	41,653	17,276	32,595	71
■平成26年度	117,604	104,194	25,270	144,995	27,955	42,451	17,877	28,856	64
□平成27年度	115,773	109,640	14,010	149,309	23,848	113,795	23,507	20,085	523

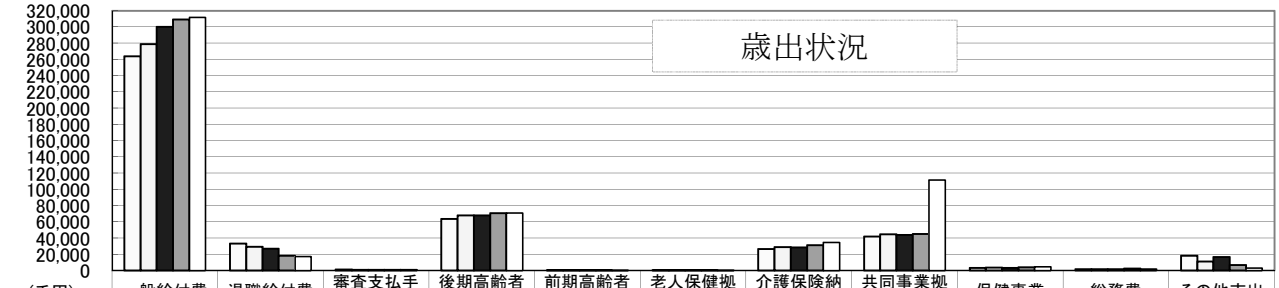

（千円）	一般給付費	退職給付費	審査支払手数料	後期高齢者支援金	前期高齢者納付金	老人保健拠出金	介護保険納付金	共同事業拠出金	保健事業	総務費	その他支出
□平成23年度	263,947	33,033	1,114	63,505	188	4	26,607	41,729	3,364	1,592	18,249
□平成24年度	279,035	29,333	1,044	67,988	73	3	28,696	44,564	3,542	1,506	11,008
■平成25年度	300,175	27,028	952	67,933	68	3	28,634	43,867	3,403	1,810	16,546
■平成26年度	309,445	18,365	1,002	70,874	56	3	31,131	45,023	4,129	2,480	6,673
□平成27年度	311,705	17,184	1,170	70,910	50	3	34,755	111,387	4,734	2,032	3,056

被保険者数の推移

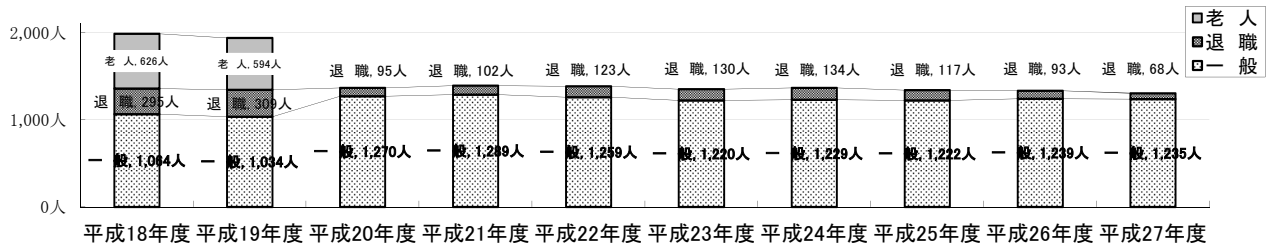

平成27年度
（2015）

中川村介護保険事業特別会計

決　算　報　告　書

上伊那郡中川村

中川村介護保険事業特別会計決算報告

1　被保険者の状況

(1)第1号被保険者の状況

区　　分		前年度末現在	本年度中増(a)	本年度中減(b)	本年度末現在	前年比	
第1号被保険者のいる世帯数		1,108 戸	51 戸	40 戸	1,119 戸	11 戸	1.0%
被保険者数	総数(平均1,668人)	1,655 人	80 人	61 人	1,674 人	19 人	1.1%
	うち65歳～74歳	747 人			746 人	△ 1 人	△ 0.1%
	うち75歳以上	908 人			928 人	20 人	2.2%
	(再掲)外国人	2 人			4 人	2 人	100.0%
	(再掲)住所地特例者(特養)	53 人			49 人	△ 4 人	△ 7.5%
	(再掲)　〃　(特養以外)	8 人			6 人	-2 人	△ 25.0%

(2)第1号被保険者の増減の状況

区　分	増　事　由 (a)				減　事　由 (b)			
	転　入	65歳到達	その他	計	転　出	死　亡	その他	計
平成27年度	9人	71人	0人	80人	4人	56人	1人	61人

2　要介護認定の状況

(1)介護認定関係決算

○介護認定事業費計(9065)　　5,348,966 円

収　入　額　計	5,348,966	支　出　額　計	5,348,966
一般会計繰入金 《補助金無し、全額村負担》	5,348,966	(認定調査員等)　賃　金	2,719,165
		需要費　封筒印刷	31,001
		役務費　手数料	1,171,800
		委託料　県外介護認定調査	0
		上伊那広域連合負担金	1,427,000

・認定申請主治医意見書作成状況

在宅	基準単価	作成件数	支払金額	施設	基準単価	作成件数	支払金額	備　考
在宅新規	5,400円	66件	356,400円	施設新規	4,320円	33件	142,560円	
〃 継続	4,320円	140件	604,800円	施設継続	3,240円	21件	68,040円	
初診料	3,046円	(0件)	0円	全　計		260件	1,171,800円	

(2)介護認定審査会　審査実績　　(単位　件)

区　　分	新規申請	変更申請	更新申請	計	1ケ月平均
平成27年度中川村計	58	18	183	259	21.6
構成	22.4%	6.9%	70.7%	100.0%	-
参考平成26年度中川村計	62	18	158	238	19.8

(3)非該当認定結果状況

申請後認定調査・審査会審査の結果、非該当(自立)の認定となった者　　0件　(平成26年度　0件)

(4)新規介護認定申請者の介護度別認定結果

区　分	自立	要支援1	要支援2	要介護1	要介護2	要介護3	要介護4	要介護5	計
新認定	0人	4人	10人	16人	11人	6人	5人	6人	58人
構成比	0.0%	6.9%	17.2%	27.6%	19.0%	10.3%	8.6%	10.3%	100.0%

(5)認定者数の推移　(2号被保険者含む　県状況報告数値より)

区　分	要支援1	要支援2	要介護1	要介護2	要介護3	要介護4	要介護5	計
平成27年　3月末	7人	36人	59人	57人	46人	52人	26人	283人
9月末	12人	27人	68人	58人	50人	44人	31人	290人
平成28年　3月末	12人	33人	56人	61人	52人	43人	32人	289人
平成27年度月平均	11人	32人	61人	58人	50人	44人	32人	288人

(6)認定率(平成28年3月末の状況)

区　　分		被保険者数(A)	要介護認定者数(B)	認定率 (B/A)	前年度末認定率
第2号被保険者(40歳～64歳)		1,575人	5人	0.32%	0.37%
第1号被保険者(65歳以上)		1,674人	283人	16.91%	16.72%
	うち65歳～74歳	(746人)	(21人)	(2.82%)	(3.10%)
	うち75歳以上	(928人)	(262人)	(28.23%)	(27.30%)
参考:介護保険事業計画における平成27年度の予想認定率					16.7%

(7)要介護認定者の被保険者区分別介護度分布(平成28年3月末の状況)

区　　分	要支援1	要支援2	介護1	介護2	介護3	介護4	介護5	計	構成比	前年3月末	前年比
第2号被保険者(40歳～64歳)	0人	1人	3人	0人	1人	0人	0人	5人	1.7%	5人	0.0%
第1号被保険者(65歳～74歳)	3人	2人	6人	2人	5人	2人	1人	21人	7.3%	23人	△ 8.7%
第1号被保険者(75歳以上)	9人	30人	48人	55人	46人	38人	36人	262人	91.0%	255人	2.7%
総　数	12人	33人	57人	57人	52人	40人	37人	288人	100.0%	283人	1.8%
構成比	4.2%	11.5%	19.8%	19.8%	18.1%	13.9%	12.8%	100%			

3　介護保険事業等懇話会

(1)懇話会委員　第6期委嘱期間　H26.8.1～H29.7.31

(2)懇話会開催回数　2回　開催日　平成27年10月6日(火)　平成28年3月15日(火)

介護保険状況報告、高齢者保健福祉事業状況報告、意見交換等

地域包括支援センター運営協議会・地域密着型サービス運営委員会も同時開催

4 介護給付費の状況（平成27年3月～平成28年2月利用分）

(1)介護給付費負担金精算状況　（単位 円）

収入割合【各負担額】		支 出 額		
国庫負担金(施設15%、その他20%)	108,137,576	介護サービス等諸費 (9070)		560,637,117
国庫補助金(財政調整交付金)	38,252,000			
県負担金(施設17.5%、その他12.5%)	80,425,425		内介護サービス等諸費	(516,439,088)
村介護給付費繰入金 (12.5%)	71,330,351		内介護予防サービス等諸費	(18,353,429)
支払基金交付金（介護給付分28%）	159,381,000		内特定入所者介護サービス費	(25,844,600)
第1号被保険者保険料	111,106,473	審査支払手数料 (9075)		503,614
介護給付費準備基金 繰入金	2,010,000	高額介護サービス費 (9090)		9,502,094
各負担金合計額	570,642,825	給付費精算決定額		570,642,825

＊国県及び支払基金 翌年度精算内容

・国庫負担金	翌年度追加交付(返還)予定額＝	△ 4,010,637
・県負担金	翌年度追加交付(返還)予定額＝	906,554
・支払基金交付金	翌年度追加交付(返還)予定額＝	398,911

(2)介護度別給付状況【1年間:H27年3月～H28年2月】

①介護保険サービス延べ受給(利用)者　（単位:人）

区 分	要支援1	要支援2	要介護1	要介護2	要介護3	要介護4	要介護5	合 計
居宅サービス	333	949	1,585	1,560	1,326	989	823	7,565
地域密着型サービス	0	17	61	165	109	66	61	479
施設サービス	－	－	81	67	136	277	139	700
計	333	966	1,727	1,792	1,571	1,332	1,023	8,744

②費用額　（単位:円）

区 分	要支援1	要支援2	要介護1	要介護2	要介護3	要介護4	要介護5	合 計
居宅S	3,938,360	14,215,121	50,827,034	55,715,331	70,236,894	53,586,053	45,827,780	294,346,573
地域密着	0	2,078,250	8,463,140	36,445,850	29,863,050	18,614,350	18,136,390	113,601,030
施設S	－	－	17,574,710	15,517,691	32,620,270	76,920,660	40,800,200	183,433,531
計	3,938,360	16,293,371	76,864,884	107,678,872	132,720,214	149,121,063	104,764,370	591,381,134

③給付額　（単位:円）

区 分	要支援1	要支援2	要介護1	要介護2	要介護3	要介護4	要介護5	合 計
居宅S	3,591,468	12,891,536	46,508,990	50,616,287	63,681,675	48,629,800	41,570,677	267,490,433
地域密着	0	1,870,425	7,616,826	32,801,265	26,876,745	16,752,915	16,293,731	102,211,907
施設S	－	－	15,817,239	13,965,921	29,358,243	69,228,594	36,720,180	165,090,177
計	3,591,468	14,761,961	69,943,055	97,383,473	119,916,663	134,611,309	94,584,588	534,792,517

(3)介護保険事業計画との比較　（単位:円）

区 分	介護給付費計(高額サービス除)	居 宅サービス	地域密着型サービス	施 設サービス	特定入所者介護サービス費	高額介護サービス費(医療合算含む)
事業計画見込額	550,479,000	258,335,000	80,978,000	184,807,000	26,359,000	8,385,000
実利用給付額	560,637,117	267,490,433	102,211,907	165,090,177	25,844,600	9,502,094
計画と実利用の比較	101.8%	103.5%	126.2%	89.3%	98.0%	113.3%

(4)各種サービス給付費内訳

居宅サービス内容	給付額	割合
①訪問サービス	41,591,845	15.5%
②通所サービス	148,067,244	55.4%
③短期入所	16,501,393	6.2%
④福祉用具・住宅改修	22,191,563	8.3%
⑤特定施設入居者生活	9,267,093	3.5%
⑥ケアプラン作成	29,871,295	11.2%
計	267,490,433	100.0%

居宅サービス細部内容	給付額	割合
①'訪問介護	20,502,166	49.3%
①'訪問入浴介護	976,657	2.3%
①'訪問看護	11,651,049	28.0%
①'訪問リハビリテーション	7,799,646	18.8%
①'居宅療養管理指導	662,327	1.6%
②'通所介護	146,833,515	99.2%
②'通所リハビリテーション	1,233,729	0.8%

地域密着サービス内容	給付額	割合
認知症対応型共同生活介護	58,997,534	57.7%
小規模多機能型居宅介護	43,214,373	42.3%
計	102,211,907	100.0%

施設サービス内容	給付額	割合
⑦介護老人福祉施設	127,461,402	77.2%
⑧介護老人保健施設	29,567,034	17.9%
⑨介護療養型医療施設	8,061,741	4.9%
計	165,090,177	100.0%

特定入所者介護サービス費		給付額	割合
食費	短期入所	132,330	0.5%
〃	施設入所	14,665,330	56.7%
居住費	短期入所	37,020	0.1%
〃	施設入所	11,009,920	42.6%
計		25,844,600	100.0%

審査支払手数料	件数	単価	支出額
平成27年度審査	8,683	58	503,614
平成26年度審査	8,511	60	510,660
増 減 比 較	172	△ 2	△ 7,046

(5)高額介護サービス費の給付状況

①高額介護サービス費の給付状況

区分		決定件数	支給額	H26(昨年度)状況		備考
				件数	支給額	
①老齢福祉年金受給者 生活保護世帯 等 (上限額個人15,000円)	世帯合算	0 件	0 円	0件	0円	世帯 上限額 15,000円
	その他	25 件	135,251 円	5件	59,395円	
	計	25 件	135,251 円	5件	59,395円	
②利用者負担第二段階 (上限額個人15,000円)	世帯合算	4 件	21,708 円	3件	31,610円	世帯 上限額 24,600円
	その他	571 件	5,890,417 円	590件	6,133,863円	
	計	575 件	5,912,125 円	593件	6,165,473円	
③利用者負担第三段階 (上限額世帯24,600円)	世帯合算	10 件	193,488 円	11件	73,746円	
	その他	180 件	640,057 円	173件	632,454円	
	計	190 件	833,545 円	184件	706,200円	
④利用者負担第四段階 (上限額世帯37,200円)	世帯合算	107 件	905,296 円	102件	869,335円	
	その他	24 件	74,677 円	23件	63,308円	
	計	131 件	979,973 円	125件	932,643円	
⑤利用者負担第五段階 (上限額世帯44,400円) 平成27年8月から	世帯合算	0 件	0 円			
	その他	0 件	0 円			
	計	0 件	0 円	0件	0円	
総 計	世帯合算	121 件	1,120,492 円	116件	974,691円	
	その他	800 件	6,740,402 円	791件	6,889,020円	
	計	921 件	7,860,894 円	907件	7,863,711円	

②高額医療・高額介護（合算）サービス費の給付状況

区　　分	決定件数	支給額	H26(昨年度)状況		備　考
①低所得者　Ⅰ （医療+介護＝19万円）	34 件	1,203,463 円	32件	759,146円	
②低所得者　Ⅱ （医療+介護＝31万円）	13 件	389,201 円	11件	297,655円	
③一般世帯 （医療+介護＝56万円）	4 件	48,536 円	5件	37,247円	
④現役並み所得 （医療+介護＝67万円）	0 件	0 円	1件	4,865円	
合　計	51 件	1,641,200 円	49件	1,098,913円	

☆　平成21年度創設制度　毎年8月から翌年7月の12ケ月合計。

5　利用者負担の減免・減額の状況

介護保険での減免・減額の状況（平成27年度中）

区　分	負担段階	申請件数	承認件数	有効期限
利用者負担減額 （食費・居住費の減額）	第1段階	2件	2件	H28.7.31
	第2段階	36件	36件	
	第3段階	20件	20件	

負担段階	食費	ユニット型個室	ユニット型準個室	従来型個室（特養）	従来型個室（その他）	多床室
第1段階	300円/日	820円/日	490円/日	320円/日	490円/日	0円/日
第2段階	390円/日	820円/日	490円/日	420円/日	490円/日	370円/日
第3段階	650円/日	1,310円/日	1,310円/日	820円/日	1,310円/日	370円/日
標　準	1,380円/日	1,970円/日	1,640円/日	1,150円/日	1,640円/日	370円/日

6　地域支援事業の状況

(1)介護予防事業の状況　　（単位　円）

収入割合【各負担額】		支　出　額		
国庫補助金(25.0%)	1,581,000	①介護二次予防高齢者施策		2,897,120
県補助金(12.5%)	790,500		対象者把握事業	(0)
村繰入金(12.5%)	788,965		通所型介護予防事業	(2,472,120)
支払基金支援交付金(2号　28%)	1,719,000		訪問型介護予防事業	(425,000)
第1号被保険者保険料(22%)	1,432,257	②介護一次予防高齢者施策		3,414,602
			介護予防普及啓発事業	(1,489,602)
			地域介護予防活動支援事業	(1,925,000)
各負担金(収入)合計額	6,311,722	介護予防事業(9020)計		6,311,722

＊国県及び支払基金　翌年度精算内容

・国庫負担金	翌年度追加交付(返還)予定額＝	△ 3,070
・県負担金	翌年度追加交付(返還)予定額＝	△ 1,535
・県支払基金交付金	翌年度追加交付(返還)予定額＝	48,282

①介護二次予防高齢者施策　実施事業内訳

	プログラム名	実施箇所数	実施回数	参加実人数	参加延人数	備　考
介護予防事業 通所型	健康体操教室 (運動機能向上)	2　箇所	48　回	33　人	755　人	介護予防センター 保健センター
	体と頭の体操教室 (認知機能低下予防)	1　箇所	44　回	22　人	503　人	介護予防センター (片桐区民会館)
	機能回復教室 (運動機能向上)	1　箇所	33　回	15　人	259　人	介護予防センター (片桐区民会館)

	プログラム名	実施箇所	実施回数	訪問実人数	訪問延人数	備　考
介護予防事業 訪問型	運動機能向上	該当者 自宅	36　回	21　人	85　人	月3回 木曜日
	認知症予防	該当者 自宅	48　回	23　人	47　人	毎週火曜日午後

②介護予防一般高齢者施策

介護予防普及啓発事業

プログラム名	実施箇所数	実施回数	参加延人数	備　考
健康体操教室	2　箇所	48　回	584　人	介護予防センター 保健センター
口腔・運動等出前講座	4　箇所	4　回	35　人	介護予防センター 高齢者憩いの家　等
65歳到達者訪問指導	該当者 自宅等	対象者 71人	訪問実施 59人	65歳到達一般高齢者
生きがいデイサービス (中川村社会福祉協議会へ委託)	1　箇所	72　回	437　人	介護予防拠点施設 (高齢者憩いの家)

(2)包括的・任意事業の状況　　(単位　円)

収入割合【各負担額】		支　出　額	
国庫補助金(39%)	2,149,290	包括的支援事業	4,688,537
県補助金(19.5%)	1,074,645	任　意　事　業	868,678
村繰入金(19.5%)	1,083,656	介護給付等費用適正化事業	(267,392)
第1号被保険者保険料(22%)	1,249,624	家族介護支援事業	(69,641)
支払基金支援交付金(2号　0%)	0	その他事業	(531,645)
各負担金(収入)合計額	5,557,215	包括任意事業(9025)計	5,557,215

※　社会保障充実分事業を含む

＊国及び県　翌年度精算内容

・国庫負担金	翌年度追加交付(返還)予定額＝	18,023
・県負担金	翌年度追加交付(返還)予定額＝	9,011

任意事業　実施事業内訳

介護給付等費用適正化事業

介護サービス事業者研修会

介護サービスプランの確認・居宅介護支援事業所支援

介護保険外サービスを有効に活用できるための施策の推進と評価

家族介護支援事業

家族介護支援事業	要介護者の家族を対象に、介護方法、寝たきり予防等の知識や技術を習得するために教室を開催したり、自宅に訪問して指導した。
認知症高齢者見守り事業	地域における認知症高齢者の見守り体制の構築を目的とし、地区毎の認知症サポーター養成講座を開催した。認知症家族会を開催した。
家族介護継続支援事業	社協で開催する交流会の企画を一緒に行い当日の運営も一緒に行った。

その他事業

成年後見制度利用支援事業	上伊那成年後見センター運営費について、高齢者分の負担金
地域自立生活支援事業	村内の社会福祉法人やNPO法人が実施している配食の支援を活用し、高齢者の状況を定期的に把握するとともに必要に応じ連絡を取り合い情

7　第1号被保険者の介護保険料賦課・徴収状況

(1)所得段階別調定額及び被保険者数

所得段階	平成27年度保険料		調　定　額		年度末被保険者数		参　考
			金　額	比　率	人　数	比　率	前年人数比率
第1段階	31,050円	基準額×0.45	4,923,950円	4.2%	157人	9.38%	0.24%
第2段階	51,750円	基準額×0.75	5,977,110円	5.1%	112人	6.69%	9.43%
第3段階	51,750円	基準額×0.75	5,166,340円	4.4%	98人	5.85%	6.59%
第4段階	62,100円	基準額×0.90	18,495,360円	15.9%	297人	17.74%	6.10%
第5段階	**69,000円**	**基準額**	**28,571,750円**	**24.6%**	**409人**	**24.43%**	**19.21%**
第6段階	82,800円	基準額×1.20	23,694,600円	20.4%	294人	17.56%	23.87%
第7段階	89,700円	基準額×1.30	13,798,790円	11.9%	161人	9.62%	25.20%
第8段階	103,500円	基準額×1.50	8,840,590円	7.6%	89人	5.32%	8.34%
第9段階	117,300円	基準額×1.70	4,085,950円	3.5%	36人	2.15%	1.03%
第10段階	131,100円	基準額×1.90	2,701,530円	2.3%	21人	1.25%	
計			116,255,970円	100.0%	1,674人	100%	100%

※　調定金額には、年度途中の資格喪失者分を含む

(2)低所得者の保険料軽減

平成27年度から第1段階保険料の基準額に対する割合を0.5から0.45に軽減

基準額	軽減後	軽減単価	対象者数	事業費	国負担金	県負担金	村負担金
34,500	31,050	3,450	161人	555,450	277,725	138,862	138,863

(3)収納状況

区　分	調定額累計	収入額累計	収納率	還付未済減免額	未収額	未収件数	調定額構成比
特別徴収	110,432,320円	110,432,320円	100.0%	0円	0円	0件	95.0%
普通徴収	5,823,650円	5,427,980円	93.2%	0円	395,670円	10人　59件	5.0%
現年度計	116,255,970円	115,860,300円	99.7%	0円	395,670円		100.0%
過年度滞納	207,220円	83,440円	40.3%	0円	123,780円	10人　21件	―
計	116,463,190円	115,943,740円	99.6%	0円	519,450円		―

8 基金の状況

(単位:千円)

基　金　名	平成26年度末現在高	平成27年度中増減		平成27年度末現在高
		積　立　額	取　崩　額	
介護給付準備基金	17,000	10	2,010	15,000

9 借入金の状況

長野県財政安定化基金借入金　　残額「0円」

10　平成27年度　介護保険事業特別会計決算状況

【歳入】

項　目　(款)		本年度	前年度	比較
(01) 介護保険料		115,943,740	97,960,260	18.4%
(04) 国庫支出金		150,528,866	147,342,065	2.2%
	介護給付費国庫負担金	(108,137,576)	(104,433,065)	3.5%
	調整交付金	(38,252,000)	(38,810,000)	△ 1.4%
	地域支援事業費国庫補助金	(3,730,290)	(3,637,000)	2.6%
	その他(システム改修等補助金)	(409,000)	(462,000)	△ 11.5%
(05) 支払基金交付金(第2号被保険者負担分)		162,614,918	162,060,000	0.3%
	介護給付費支払基金交付金	(159,381,000)	(160,523,000)	△ 0.7%
	地域支援事業費支払基金交付金	(1,719,000)	(1,537,000)	11.8%
	前年度介護給付費支払基金交付金	(1,514,918)	(0)	皆増
(06) 県支出金		82,290,570	82,299,885	△ 0.0%
	介護給付費県負担金	(80,425,425)	(80,541,679)	△ 0.1%
	地域支援事業費県補助金	(1,865,145)	(1,758,206)	6.1%
	財政安定化基金支出金	(0)	(0)	―
(07) 財産収入		8,623	9,743	△ 11.5%
(09) 繰入金		82,269,862	90,938,992	△ 9.5%
	一般会計繰入金計	80,259,862	78,528,992	2.2%
	内　介護給付費村負担分	(71,330,351)	(69,830,564)	2.1%
	内　地域支援事業費分	(1,872,621)	(1,758,206)	6.5%
	内　低所得者の保険料軽減に関する費用分	(555,450)	(0)	皆増
	内　人件費・事務費等村負担分	(6,501,440)	(6,940,222)	△ 6.3%
	基金繰入金計	2,010,000	12,410,000	△ 83.8%
	内　介護給付費準備基金繰入金	(2,010,000)	(12,410,000)	△ 83.8%
	内　介護従事者処遇改善臨時特例基金繰入金	(0)	(0)	―
(10) 繰　越　金		4,848,172	4,741,979	2.2%
(11) 諸　収　入		1,958,760	1,834,360	6.8%
歳　入　合　計		600,463,511	587,187,284	2.3%

【歳出】

項　目　(款)		本年度	前年度	比較
(01) 総　務　費		8,868,213	8,773,234	1.1%
	一般管理費	(3,502,754)	(3,069,105)	14.1%
	賦課徴収費	(16,493)	(21,289)	△ 22.5%
	介護認定諸費	(5,348,966)	(5,682,840)	△ 5.9%
(02) 保険給付費		570,642,825	558,644,522	2.1%
	介護・支援サービス給付等諸費	(560,637,117)	(549,169,238)	2.1%
	審査支払手数料	(503,614)	(510,660)	△ 1.4%
	高額介護サービス等費	(9,502,094)	(8,964,624)	6.0%
(03) 財政安定化基金拠出金		0	0	―
(05) 地域支援事業費		11,868,937	10,887,131	9.0%
	介護予防事業費	(6,311,722)	(5,406,921)	16.7%
	包括的支援事業、任意事業費	(5,557,215)	(5,480,210)	1.4%
(05) 基金積立金		10,000	10,000	0.0%
	介護給付費準備基金費(準備基金)	(10,000)	(10,000)	0.0%
(06) 公　債　費（一時借入金利子含む）		987	1,348	△ 26.8%
(07) 諸支出金		3,535,864	4,022,877	△ 12.1%
	国庫支出金過年度分返還金	(3,535,864)	(3,160,784)	11.9%
	支払基金交付金過年度分返還金	(0)	(862,093)	△ 100.0%
	第1号被保険者保険料還付算金	(0)	(0)	―
(08) 予　備　費		0	0	―
歳　出　合　計		594,926,826	582,339,112	2.2%

収支差引残高	5,536,685　円	H27国庫等追加交付(返還)金等	-2,634,461円
		翌年度実繰越金	2,902,224円

第１号被保険者一人当たりの１ヶ月保険給付費	(参考：前年度)
570,642,825円÷12ヶ月÷1,668人　＝　28,509　円	(28,421　円)

要介護認定者一人当たりの1ヶ月保険給付費	(参考：前年度)
570,642,825円÷12ヶ月÷288人　＝　165,117　円	(166,859　円)

介護保険事業特別会計決算状況の推移

歳入状況　（単位：千円）

区　分	介護保険料	国庫支出金	支払基金交付金	県支出金	繰入金	繰越金	諸収入	歳入合計
平成12年度	9,728	63,092	70,374	36,362	73,413	0	12	252,981
平成13年度	29,553	82,237	96,909	35,712	65,101	6,548	41	316,101
平成14年度	39,915	88,445	113,659	47,966	56,037	5,303	2	351,327
平成15年度	55,522	104,366	111,700	44,553	54,942	6,461	3	377,547
平成16年度	54,972	112,237	129,740	53,367	56,515	119	6	406,956
平成17年度	55,326	109,015	120,692	50,306	54,261	5,454	5	395,059
平成18年度	73,225	102,179	118,579	56,455	56,749	3,673	556	411,416
平成19年度	75,136	103,239	125,808	58,625	57,913	836	1,496	423,053
平成20年度	77,607	106,306	120,192	57,996	55,966	5,416	2,034	425,517
平成21年度	78,450	105,810	112,841	55,826	55,949	3,075	1,866	413,817
平成22年度	78,263	111,636	129,980	60,295	59,397	7,920	1,403	448,894
平成23年度	78,978	118,947	138,373	67,553	72,968	9,329	1,451	487,599
平成24年度	94,650	134,520	155,622	77,387	71,532	1,731	1,565	537,007
平成25年度	96,718	144,161	160,919	79,498	82,449	5,176	2,016	570,937
平成26年度	97,960	147,342	162,060	82,300	90,939	4,742	1,844	587,187
平成27年度	115,944	150,529	162,615	82,290	82,270	4,848	1,967	600,463

歳出状況　（単位：千円）

区　分	総務費	保険給付等諸費	地域支援事業費	財政安定化基金拠出金	基金積立金	公債費	諸支出金	歳出合計
平成12年度	8,476	210,976	－	1,310	15,671	0	0	236,433
平成13年度	8,979	285,697	－	1,310	10,710	0	4,101	310,797
平成14年度	10,688	328,524	－	1,310	3	32	4,309	344,866
平成15年度	8,994	356,423	－	348	0	3,038	8,626	377,429
平成16年度	6,370	389,339	－	348	0	1,945	3,500	401,502
平成17年度	6,416	378,026	－	348	0	1,958	4,639	391,387
平成18年度	5,903	382,905	3,472	409	9,950	2,417	3,900	408,956
平成19年度	6,307	388,922	3,744	409	10,000	4,813	3,442	417,637
平成20年度	8,278	389,672	4,001	409	14,170	23	5,889	422,442
平成21年度	7,401	375,401	8,797	0	12,000	13	2,285	405,897
平成22年度	6,656	413,198	9,100	0	3,090	11	7,510	439,565
平成23年度	7,128	464,121	9,400	0	32	3	5,184	485,868
平成24年度	6,816	512,212	10,000	0	2,800	3	0	531,831
平成25年度	7,088	546,387	9,355	0	20	2	3,343	566,195
平成26年度	8,773	558,645	10,887	0	10	1	4,023	582,339
平成27年度	8,868	570,642	11,869	0	10	1	3,536	594,926

第1号被保険者の介護保険料基準額の推移	年　額	月　額	基準段階/全段階
第1期介護保険事業計画 《平成12年度～平成14年度》基準額年額	27,680円	2,307 円	3段階/5
第2期介護保険事業計画 《平成15年度～平成17年度》基準額年額	38,160円	3,180 円	3段階/5
第3期介護保険事業計画 《平成18年度～平成20年度》基準額年額	49,320円	4,110 円	4段階/6
第4期介護保険事業計画 《平成21年度～平成23年度》基準額年額	51,360円	4,280 円	5段階/7
第5期介護保険事業計画 《平成24年度～平成26年度》基準額年額	59,280円	4,940 円	6段階/9
第6期介護保険事業計画 《平成27年度～平成29年度》基準額年額	**69,000円**	**5,750 円**	**5段階/10**

平成27年度介護保険事業特別会計決算状況

歳　入　　**歳入合計　600,463千円**

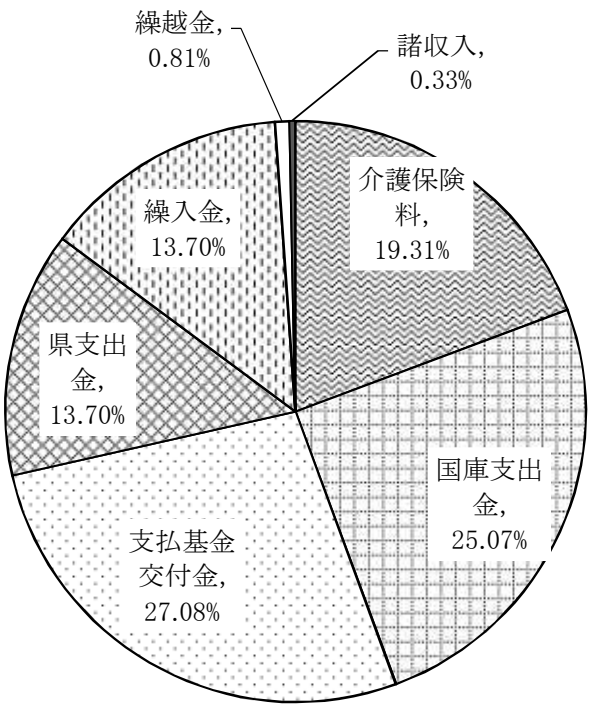

歳　出　　**歳出合計　594,926千円**

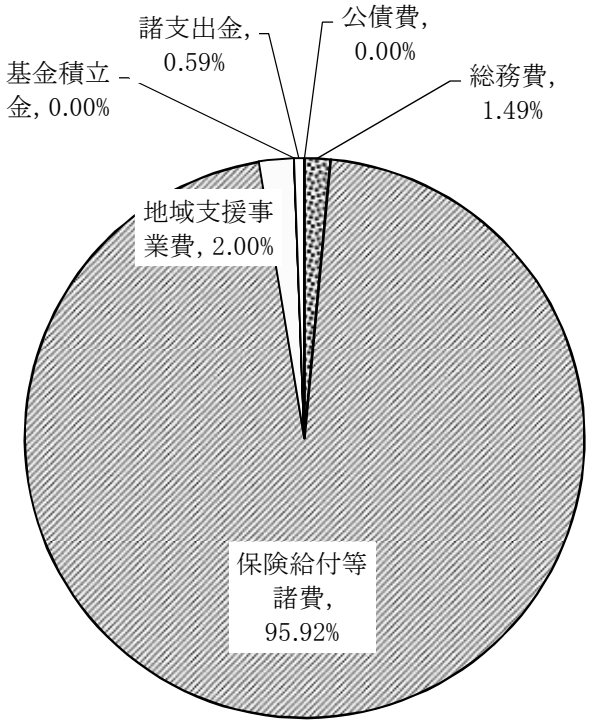

介護サービス《給付費》の推移

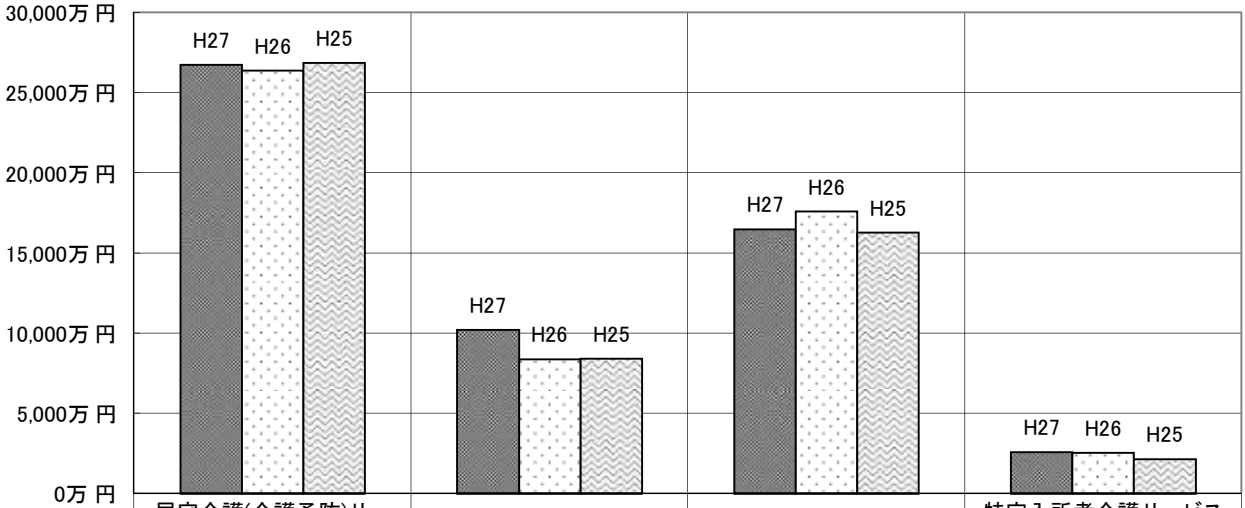

	居宅介護(介護予防)サービス	地域密着型サービス	施設サービス	特定入所者介護サービス費
H27	267,490,433	102,211,907	165,090,177	25,844,600
H26	263,790,293	83,846,142	175,929,093	25,603,710
H25	268,655,209	84,247,722	162,896,130	21,459,100

平成27年度
（2015）

中川村後期高齢者医療特別会計

決　算　報　告　書

上伊那郡中川村

後期高齢者医療特別会計

医療の対象者　　（単位:人）

	3月末	4月末	5月末	6月末	7月末	8月末	9月末	10月末	11月末	12月末	1月末	2月末	平均	前年度平均
全　体	863	864	864	875	877	879	888	887	886	882	882	881	877	872
一部負担3割	23	23	23	23	23	25	26	26	26	26	26	28	25	24
一部負担1割	840	841	841	852	854	854	862	861	860	856	856	853	853	848
65～74障害認定	10	9	9	9	9	9	9	9	9	8	7	7	9	11
被扶養者だった	204	204	203	203	204	203	207	206	204	201	200	198	203	214

長野県後期高齢者医療広域連合資料より

平成27年度決算概要

(1) 歳　入　　（単位:円）

款　　項　　目		本年度	前年度	比較
1　後期高齢者医療保険料		34,303,900	32,009,900	
	保険料	34,229,300	31,928,700	7.2%
	滞納繰越分	74,600	81,200	△ 8.1%
2　使用料及び手数料		0	0	
	証明手数料	0	0	―
4　繰入金		14,093,081	13,821,300	
	事務費繰入金	405,542	401,732	0.9%
	保険基盤安定繰入金	13,687,539	13,419,568	2.0%
5　繰越金		98,000	21,900	
	繰越金	98,000	21,900	347.5%
6　諸収入		80,300	3,900	
	延滞金･過料	0	0	―
	保険料還付金	0	0	―
	還付加算金	80,300	3,900	1959.0%
	雑入	0	0	―
歳　入　合　計		48,575,281	45,857,000	5.9%

(2) 歳　出　　（単位:円）

款　　項　　目		本年度	前年度	比較
1　総　務　費		405,542	401,732	
	一般管理費	397,908	394,584	0.8%
	徴収費	7,634	7,148	6.8%
2　後期高齢者医療広域連合納付金		48,083,039	45,353,368	
	広域連合納付金(保険料分)	34,395,500	31,933,800	7.7%
	広域連合納付金(基盤安定分)	13,687,539	13,419,568	2.0%
3　諸支出金		80,300	3,900	
	保険料還付金	80,300	3,900	1959.0%
	還付加算金	0	0	―
歳　出　合　計		48,568,881	45,759,000	6.1%

収支差引残高	6,400円	広域連合納付分	6,400円
		実質差引残高	0円

(出納整理期間入金)

3 医療給付の状況

※長野県後期高齢者医療広域連合資料より

(1) 医療給付(費用額)

区　分	医　科				歯　科		療養給付費の計(1)	
	入　院		入　院　外					
	件数	金　額	件数	金　額	件数	金　額	件数	金　額
平成27年度	件 452	円 263,445,450	件 12,635	円 176,586,440	件 1,192	円 19,452,880	件 14,279	円 459,484,770
前年度	471	273,283,530	12,355	175,153,870	1,083	16,994,540	13,909	465,431,940
比較増減	△ 4.0%	△ 3.6%	2.3%	0.8%	10.1%	14.5%	2.7%	△ 1.3%

薬剤の支給(2)		食事・生活療養費(3)		訪問看護療養費(4)		療養費(5)		総医療費 (1)+(2)+(3)+(4)+(5)	
件	円	件	円	件	円	件	円	件	円
10,635	178,396,150	415	10,459,260	41	2,338,830	504	6,513,062	25,874	657,192,072
10,440	167,359,100	443	11,045,388	27	1,377,900	373	4,564,562	25,192	649,778,890
1.9%	6.6%	△ 6.3%	△ 5.3%	51.9%	69.7%	35.1%	42.7%	2.7%	1.1%

(2) 療養費(再掲)

区　分	一般診療		薬剤の支給		補装具		柔道整復	
	件数	金　額	件数	金　額	件数	金　額	件数	金　額
平成27年度	件 0	円 0	件 0	円 0	件 19	円 589,285	件 432	円 5,280,627
前年度	1	138,712	0	0	13	402,473	305	3,238,877
比較増減	皆減	皆減	―	―	46.2%	46.4%	41.6%	63.0%

アンマ・マッサージ	はり・きゅう		食事・生活療養費 差額支給	訪問看護	その他	療養費計		葬祭費	高額療養費
件	件	円	件	件	件	件	円	件	円
0	53	643,150	0	0	0	504	6,513,062	51	3,737,445
0	54	784,500	0	0	0	373	4,564,562	40	3,751,411
―	△ 1.9%	△ 18.0%	―	―	―	35.1%	42.7%	27.5%	△ 0.4%

@50,000

(3) 一人当たり医療費

区　分	被保険者数 (a)	支弁額 (b)	一部負担金 (c)	収入額 (再掲)	総医療費 (d)＝(b)+(c)	一人当たり医療費 (d)/(a)	順位
平成27年度	877人	601,836,803円	55,355,269円	763,120円	657,192,072円	749,364円	59/77
前年度	872人	594,258,995円	55,519,895円	0円	649,778,890円	745,159円	48/77
長野県	330,213人	248,903,866,292円	23,366,292,021円	279,700,028円	272,270,158,313円	824,529円	県全体

※一人当たり医療費内の収入額・・・第三者行為収入

4 後期高齢者医療保険料の納付

(1) 保険料の算出

平成26・27年度	均等割額	40,347円	所得割率	8.10%	保険料限度額	570,000円
平成24・25年度	均等割額	38,239円	所得割率	7.29%	保険料限度額	550,000円
平成22・23年度	均等割額	36,225円	所得割率	6.89%	保険料限度額	500,000円
平成20・21年度	均等割額	35,787円	所得割率	6.53%	保険料限度額	500,000円

(2) 保険料の軽減状況(基盤安定繰入金)

	高確法第99条第1項(※1)						高確法第99条第2項(※2)		計	
	7割軽減		5割軽減		2割軽減		5割軽減			
	人	円	人	円	人	円	人	円	人	円
平成27年度	318	8,661,175	81	1,595,423	53	418,294	152	3,012,647	604	13,687,539
前年度	316	8,729,433	66	1,297,858	51	411,570	149	2,980,707	582	13,419,568
比較増減	0.6%	△ 0.8%	22.7%	22.9%	3.9%	1.6%	2.0%	1.1%	3.8%	2.0%

※1 市町村は一般会計から特別会計に軽減分を繰り入れなければならない。

※2 被用者保険の被扶養者であった者の軽減分は2年経過まで特別会計に繰り入れなければならない。

(3) 平成27年度 現年分 保険料年度集計一覧表

相当年度		調定	収納済	収入未済	還付未済額	収納率	滞納繰越額
		件数	件数	件数	件数	%	人数又は件数
		金額（A）	金額（B）	金額（C）	金額（D）	（E）	金額（F）
平成27年		34,420,300円	34,303,900円	116,400円		99.66	
		5,402件	5,398件	4件			
	特徴	25,022,500円	25,022,500円			100.00	
		4,527件	4,527件				
	普徴	9,397,800円	9,281,400円	116,400円		98.76	
		875件	871件	4件			

5 後期高齢者健康診査（一般会計処理）

平成27年度 後期高齢者健康診査事業実績報告書 （単位:人）

項目			総数	集団健康診査			個別健康診査	
				直営	再掲 自己健診機関	健診機関委託	自己健診機関直営	健診機関委託
受診対象者数			184			184		
生活習慣病で受診中の者であったため健診の対象から除いた者								
受診者数			130			130		
	再掲	眼底検査を除く選択項目のいずれか一方又は両方を実施した者						
		生活機能評価と同時実施した者						
		特定高齢者の候補者となった者で生活機能評価を受診した者						
		生活習慣病で受診中であった者						
実施時期			6/15～6/20			6/15～6/20		

（受診者数の基準額は長野県後期高齢者医療広域連合から補助金入金:一般会計）

6 後期高齢者人間ドック補助事業

補助金額 1人１０，０００円(人間ドック費用額の２分の１、上限１０，０００円)

平成27年度 人間ドック 補助申請 ３人

(平成26年度 人間ドック 補助申請 ３人)

（補助金全額は長野県後期高齢者医療広域連合から入金:一般会計）

平成27年度
（2015）

中川村公共下水道事業特別会計

決　算　報　告　書

上伊那郡中川村

公共下水道事業特別会計決算報告書

1　業務状況

(1) 施設運営状況

		公共下水道　合計		大草処理区		片桐処理区	
		H27	H26	H27	H26	H27	H26
最大処理水量	m^3／日	809	797	300	304	509	493
平均処理水量	m^3／日	668	670	249	259	419	411
年間総処理水量	千m^3	244	245	91	95	153	150
年間総汚泥発生量	m^3	2,110	2,058	785	764	1,325	1,294
年間脱水処分量	t	206.8	194.9	75.1	76.0	131.7	118.9
浄化センター処理能力	供用開始			H9年4月1日		H15年2月1日	
	計画汚水量			466㎥／日最大		883㎥／日最大	
	計画処理人口			1,200人		2,300人	

(2) 水洗化の状況

		公共下水道　合計		大草処理区		片桐処理区	
		H27	H26	H27	H26	H27	H26
一般家庭	供用戸数　戸	930	940	321	325	609	615
	水洗化戸数　戸	816	820	300	299	516	521
	水洗化率　%	87.7%	87.2%	93.5%	92.0%	84.7%	84.7%
事業所等	供用戸数　戸	127	126	46	46	81	80
	水洗化戸数　戸	117	116	44	44	73	72
	水洗化率　%	92.1%	92.1%	95.7%	95.7%	90.1%	90.0%
人口による水洗化率	処理区域内人口　人	2,865	2,896	953	970	1,912	1,926
	水洗化人口　人	2,580	2,579	901	902	1,679	1,677
	水洗化率　%	90.1%	89.1%	94.5%	93.0%	87.8%	87.1%

(3) 使用料

		公共下水道　合計		大草処理区		片桐処理区	
		H27	H26	H27	H26	H27	H26
一般家庭	決算額　千円	47,562	46,694	17,042	16,880	30,520	29,814
	月1戸当り　円	4,857	4,745	4,734	4,705	4,929	4,769
事業所等	決算額　千円	12,457	12,909	6,852	6,887	5,605	6,022
	月1戸当り　円	8,873	9,274	12,977	13,044	6,398	6,970

(4) 手数料

【単位:千円】

	H27	H26
排水工事店指定手数料	25	25
宅内設備工事審査手数料	110	200

(5) 維持管理

【単位:千円】

	公共下水道　合計		大草処理区		片桐処理区	
	H27	H26	H27	H26	H27	H26
処理施設管理委託	9,688	9,601				
マンホールポンプ管理委託	1,538	1,538				
汚泥処分費(脱水作業)	3,824	3,499	1,426	1,426	2,398	2,073

	公共下水道　合計		大草処理区		片桐処理区	
	H27	H26	H27	H26	H27	H26
汚泥処分費(汚泥処分費)	4,886	4,282	1,748	1,644	3,138	2,638
水質・汚泥検査	1,024	1,024	512	512	512	512
処理施設機器修繕	4,000	814	899	757	3,101	57
マンホールポンプ修繕	2,279	983	2,079	907	200	76
公共ます設置工事	1,072	432				
管路周辺修繕工事	0	227				

2　地方債の状況

(1)　起債別

【単位:千円】

区　分	下水道事業債		過疎対策事業債	合　計
	下水道事業債	〃(臨時措置分)		
平成26年度末　現在高	1,322,217	192,314	32,007	1,546,538
本年度発行額	0	0	0	0
本年度償還(　元金　)	86,360	11,327	15,835	113,522
本年度償還(　利子　)	27,792	3,348	377	31,517
本年度償還(　合計　)	114,152	14,675	16,212	145,039
平成27年度末　現在高	1,235,857	180,987	16,172	1,433,016

(2)　借入先別

【単位:千円】

区　分	政府資金	公庫資金	合　計
	財政融資資金	公営企業金融公庫	
平成26年度末　現在高	1,026,345	520,193	1,546,538
本年度発行額	0	0	0
本年度償還(　元金　)	76,019	37,503	113,522
本年度償還(　利子　)	21,015	10,502	31,517
本年度償還(　合計　)	97,034	48,005	145,039
平成27年度末　現在高	950,326	482,690	1,433,016

(3)　年度別現在高

【単位:千円】

区　分	下水道事業債		過疎対策事業債	合　計
	下水道事業債	〃(臨時措置分)		
H5～10年度	686,406	62,436	0	748,842
H11年度	120,329	27,849	0	148,178
H12年度	62,830	28,651	0	91,481
H13年度	69,060	30,890	0	99,950
H14年度	144,163	31,160	0	175,323
H15年度	82,634	0	0	82,634
H16年度	42,820	0	6,268	49,088
H17年度	18,326	0	4,838	23,164
H18年度	2,748	0	1,419	4,167
H19年度	6,543	0	3,646	10,189
合　計	1,235,859	180,986	16,171	1,433,016

3　水洗化の状況

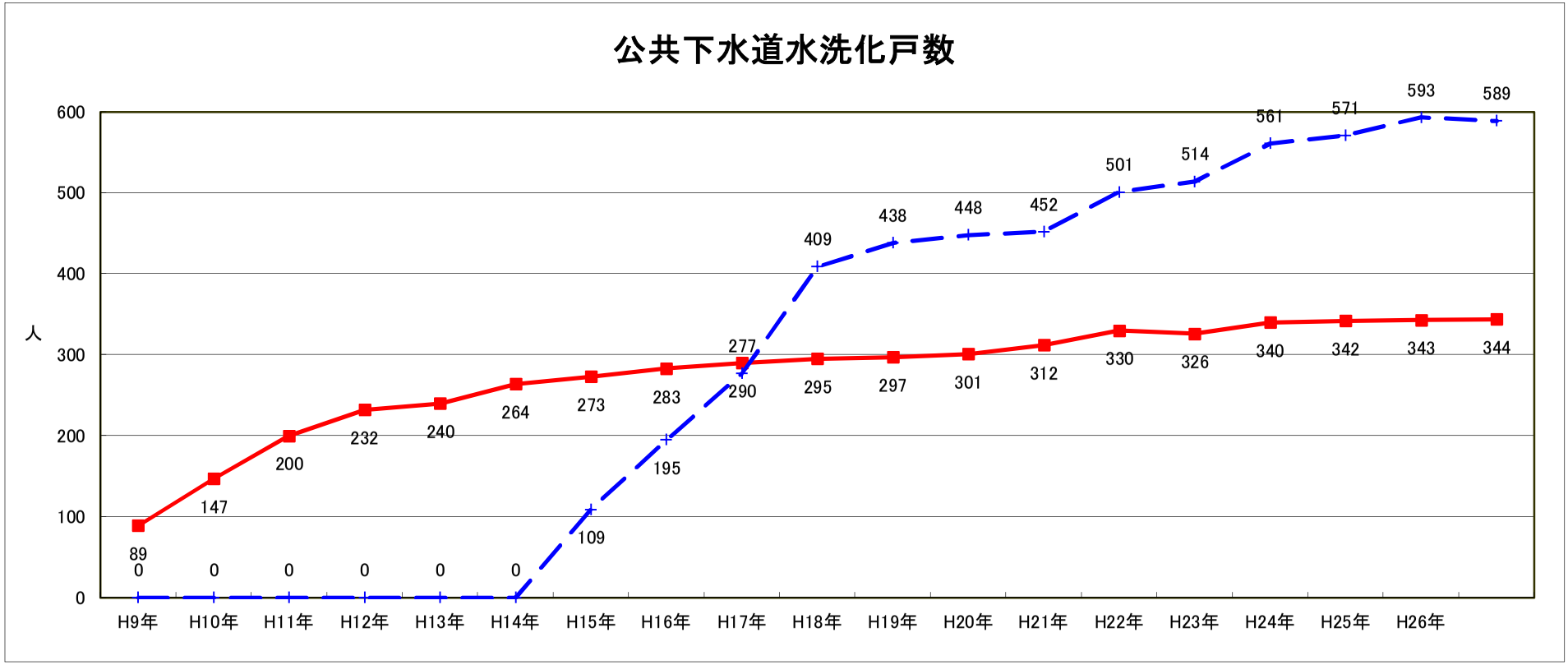

		H9年	H10年	H11年	H12年	H13年	H14年	H15年	H16年	H17年	H18年	H19年	H20年	H21年	H22年	H23年	H24年	H25年	H26年	H27年	供用戸数(※)	水洗化率
大草	一般家庭数	77	124	173	201	209	231	241	248	252	257	259	263	265	283	284	297	299	299	300	321	93.5%
	事業所等数	12	23	27	31	31	33	32	35	38	38	38	38	47	47	42	43	43	44	44	46	95.7%
	合　計	89	147	200	232	240	264	273	283	290	295	297	301	312	330	326	340	342	343	344	367	－
	水洗化率	24.3%	40.1%	54.5%	63.2%	65.4%	71.9%	74.4%	77.1%	79.0%	80.4%	80.9%	82.0%	85.0%	89.9%	88.8%	92.6%	93.2%	93.5%	93.7%	－	－
片桐	一般家庭数	－	－	－	－	－	－	85	155	226	354	381	391	403	452	452	495	505	521	516	609	84.7%
	事業所等数	－	－	－	－	－	－	24	40	51	55	57	57	49	49	62	66	66	72	73	81	90.1%
	合　計	－	－	－	－	－	－	109	195	277	409	438	448	452	501	514	561	571	593	589	690	－
	水洗化率	－	－	－	－	－	－	15.8%	28.3%	40.1%	59.3%	63.5%	64.9%	65.5%	72.6%	74.5%	81.3%	82.8%	85.9%	85.4%	－	－

※供用戸数は処理区域内の居住戸数とする

平成27年度　中川村下水道等普及状況

（H27年度末現在）

【単位：人】

区　　分		行政区域内人口 A	計画処理人口 B	現在処理区域内人口 C	水洗便所設置済人口 D	整 備 普及率 C/A	水洗化率 D/C	全体計画面積 (ha)	現在処理区域内面積 (ha)
公共下水道			3,500	2,865	2,580	56.8%	90.1%	162	162
	大草処理区		1,200	953	901	18.9%	94.5%	57	57
	片桐処理区		2,300	1,912	1,679	37.9%	87.8%	105	105
農業集落排水施設			1,710	1,203	1,065	23.9%	88.5%		
	片桐北部地区		660	436	417	8.7%	95.6%		
	葛島地区		850	621	538	12.3%	86.6%		
	三共地区		200	146	110	2.9%	75.3%		
小規模集合排水施設			80	63	54	1.3%	85.7%		
合併処理浄化槽 ※			710	909	721	18.0%	79.3%		
合　　計		5,040	6,000	5,040	4,420	100.0%	87.7%		

※未水洗化人口（C−D）　620

（生活排水状況等調査より）

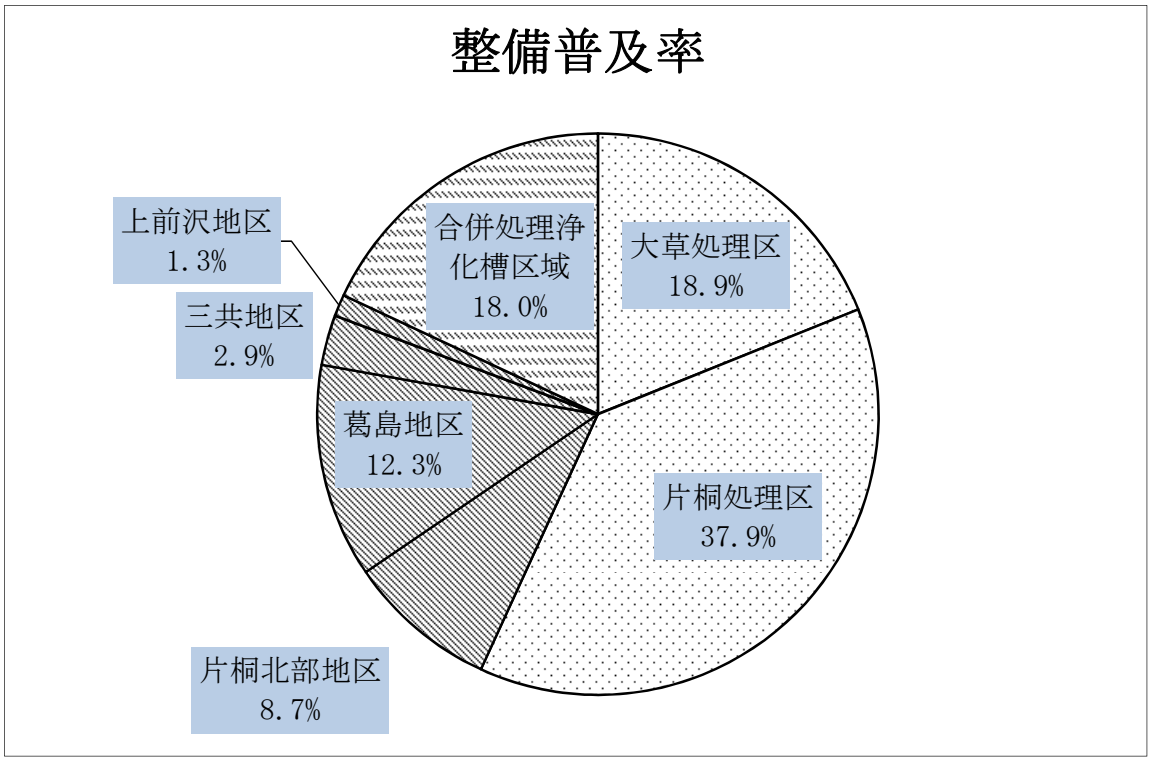

平成27年度
（2015）

中川村農業集落排水事業特別会計

決　算　報　告　書

上伊那郡中川村

農業集落排水事業特別会計決算報告書

1　業務状況

(1) 施設運営状況

		農業集落排水　合計		片桐北部		葛島		上前沢		三共	
		H27	H26	H27	H26	H27	H26	H27	H26	H27	H26
最大処理水量	m^3／日	406	425	163	161	175	168	16	38	52	58
平均処理水量	m^3／日	267	275	103	110	128	128	11	12	25	25
年間総処理水量	千m^3	98	100	38	40	47	47	4	4	9	9
年間総汚泥発生量	m^3	295	401	80	149	145	170	21	20	49	62
年間脱水処分量	t	24.1	25.4	8.3	9.5	10.5	10.7	1.0	1.0	4.3	4.2
クリーンセンター処理能力	供用開始			H8年2月5日		H12年8月1日		H15年4月1日		H16年4月1日	
	計画汚水量			179m3／日平均		230m3／日平均		22m3／日平均		54m3／日平均	
	計画処理人口			660人		850人		80人		200人	

(2) 水洗化の状況

		農業集落排水　合計		片桐北部		葛島		上前沢		三共	
		H27	H26	H27	H26	H27	H26	H27	H26	H27	H26
一般家庭	供用戸数　戸	387	381	135	132	191	188	18	19	43	42
	水洗化戸数　戸	341	338	127	124	165	164	15	16	34	34
	水洗化率　%	88.1%	88.7%	94.1%	93.9%	86.4%	87.2%	83.3%	84.2%	79.1%	81.0%
事業所等	供用戸数　戸	31	31	9	9	15	15	1	1	6	6
	水洗化戸数　戸	31	31	9	9	15	15	1	1	6	6
	水洗化率　%	100.0%	100.0%	100.0%	100.0%	100.0%	100.0%	100.0%	100.0%	100.0%	100.0%
人口による水洗化率	処理区域内人口　人	1,266	1,285	436	439	621	633	63	66	146	147
	水洗化人口　人	1,119	1,142	417	419	538	555	54	57	110	111
	水洗化率　%	88.4%	88.9%	95.6%	95.4%	86.6%	87.7%	85.7%	86.4%	75.3%	75.5%

(3) 使用料

		農業集落排水　合計		片桐北部		葛島		上前沢		三共	
		H27	H26	H27	H26	H27	H26	H27	H26	H27	H26
一般家庭	決算額　千円	20,198	20,168	7,437	7,530	9,684	9,681	1,014	974	2,063	1,983
	月1戸当り　円	4,936	4,972	4,880	5,060	4,891	4,919	5,633	5,073	5,056	4,860
事業所等	決算額　千円	2,128	2,260	505	400	1,363	1,594	52	28	208	238
	月1戸当り　円	5,720	6,075	4,676	3,704	7,572	8,856	4,333	2,333	2,889	3,306

(4) 手数料

【単位:千円】

	H27	H26
宅内設備工事審査手数料	40	100

(5) 維持管理

【単位:千円】

	農業集落排水　合計		片桐北部		葛島		上前沢		三共	
	H27	H26	H27	H26	H27	H26	H27	H26	H27	H26
処理施設管理委託	6,134	5,897								
マンホールポンプ管理委託	829	829								
汚泥検査	231	231								
処理施設機器修繕	1,924	1,912	1,674	313	2	1,523	0	0	248	76

	農業集落排水　合計		片桐北部		葛島		上前沢		三共	
	H27	H26	H27	H26	H27	H26	H27	H26	H27	H26
マンホールポンプ修繕	1,170	1,625	36	934	1,134	691			0	0
汚泥処分費(脱水作業)	4,256	4,555								
汚泥処分費(施設使用料)	858	880								
汚泥処分費(負担金)	1,068	1,606								
公共ます設置工事	510	789								
管路周辺修繕工事	0	0								

2　地方債の状況

(1)　起債別

【単位:千円】

区　分	下水道事業債		過疎対策事業債	合　計
	下水道事業債	〃(臨時措置分)		
平成26年度末　現在高	613,863	370,242	1,860	985,965
本年度発行額	0	0	0	0
本年度償還(　元金　)	42,923	22,869	1,860	67,652
本年度償還(　利子　)	14,660	6,687	18	21,365
本年度償還(　合計　)	57,583	29,556	1,878	89,017
平成27年度末　現在高	570,940	347,373	0	918,313

(2)　借入先別

【単位:千円】

区　分	政府資金	公庫資金	合　計
	財政融資資金	公営企業金融公庫	
平成26年度末　現在高	678,880	307,085	985,965
本年度発行額	0	0	0
本年度償還(　元金　)	44,036	23,616	67,652
本年度償還(　利子　)	14,556	6,809	21,365
本年度償還(　合計　)	58,592	30,425	89,017
平成27年度末　現在高	634,844	283,469	918,313

(3)　年度別現在高

【単位:千円】

区　分	下水道事業債		過疎対策事業債	合　計
	下水道事業債	〃(臨時措置分)		
H5～7年度	189,023	0	0	189,023
H8年度	37,309	0	0	37,309
H9年度	24,578	58,034	0	82,612
H10年度	79,868	74,787	0	154,655
H11年度	51,648	99,363	0	151,011
H12年度	27,399	75,871	0	103,270
H13年度	30,953	21,857	0	52,810
H14年度	65,027	17,461	0	82,488
H15年度	65,135	0	0	65,135
合　計	570,940	347,373	0	918,313

3　水洗化の状況

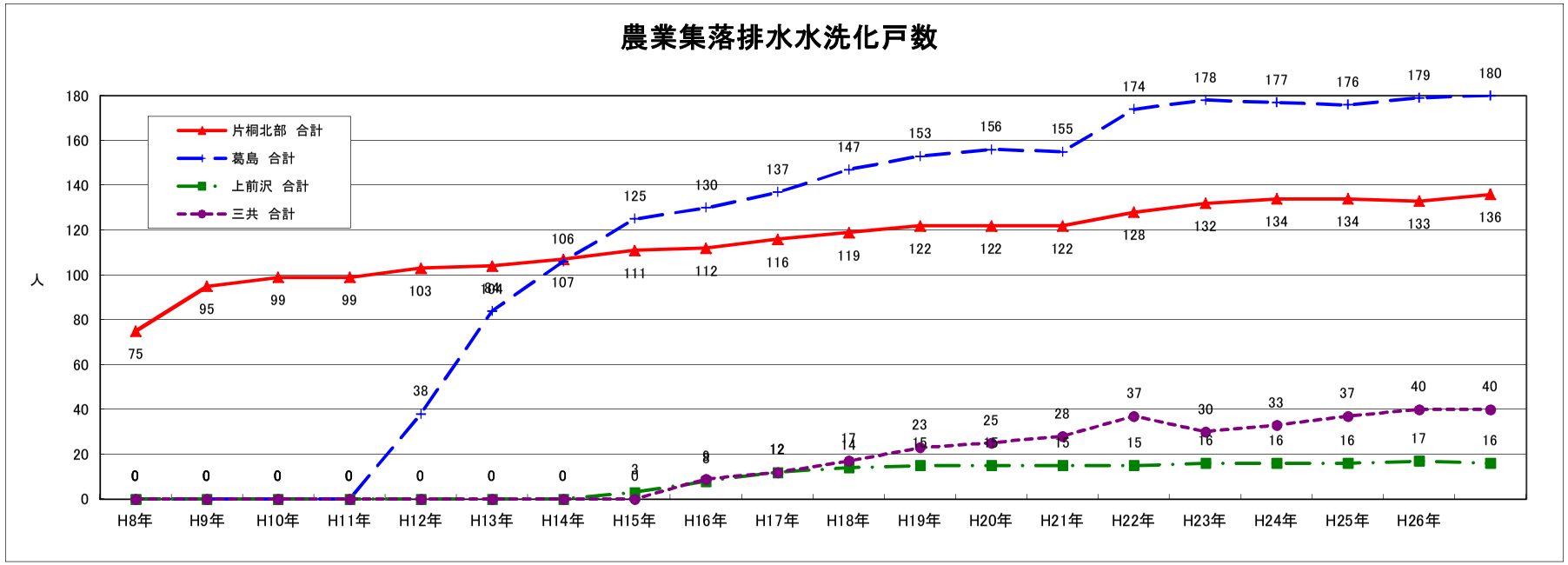

		H8年	H9年	H10年	H11年	H12年	H13年	H14年	H15年	H16年	H17年	H18年	H19年	H20年	H21年	H22年	H23年	H24年	H25年	H26年	H27年	供用戸数(※)	水洗化率
片桐北部	一般家庭数	73	91	95	95	98	99	102	105	107	110	112	114	114	116	122	124	126	126	124	127	135	94.1%
	事業所等数	2	4	4	4	5	5	5	6	5	6	7	8	8	6	6	8	8	8	9	9	9	100.0%
	合　計	75	95	99	99	103	104	107	111	112	116	119	122	122	122	128	132	134	134	133	136	144	－
	水洗化率	52.1%	66.0%	68.8%	68.8%	71.5%	72.2%	74.3%	77.1%	77.8%	80.6%	82.6%	84.7%	84.7%	84.7%	88.9%	91.7%	93.1%	93.1%	92.4%	94.4%	－	－
葛島	一般家庭数	－	－	－	－	36	76	94	113	117	124	133	139	142	143	162	164	161	160	164	165	191	86.4%
	事業所等数	－	－	－	－	2	8	12	12	13	13	14	14	14	12	12	14	16	16	15	15	15	100.0%
	合　計	－	－	－	－	38	84	106	125	130	137	147	153	156	155	174	178	177	176	179	180	206	－
	水洗化率	－	－	－	－	18.4%	40.8%	51.5%	60.7%	63.1%	66.5%	71.4%	74.3%	75.7%	75.2%	84.5%	86.4%	85.9%	85.4%	86.9%	87.4%	－	－
上前沢	一般家庭数	－	－	－	－	－	－	－	3	8	12	14	15	15	15	15	15	15	15	16	15	18	83.3%
	事業所等数	－	－	－	－	－	－	－	0	0	0	0	0	0	0	0	1	1	1	1	1	1	100.0%
	合　計	－	－	－	－	－	－	－	3	8	12	14	15	15	15	15	16	16	16	17	16	19	－
	水洗化率	－	－	－	－	－	－	－	15.8%	42.1%	63.2%	73.7%	78.9%	78.9%	78.9%	78.9%	84.2%	84.2%	84.2%	89.5%	84.2%	－	－
三共	一般家庭数	－	－	－	－	－	－	－	－	7	10	15	21	23	26	35	28	28	32	34	34	43	79.1%
	事業所等数	－	－	－	－	－	－	－	－	2	2	2	2	2	2	2	2	5	5	6	6	6	100.0%
	合　計	－	－	－	－	－	－	－	－	9	12	17	23	25	28	37	30	33	37	40	40	49	－
	水洗化率	－	－	－	－	－	－	－	－	18.4%	24.5%	34.7%	46.9%	51.0%	57.1%	75.5%	61.2%	67.3%	75.5%	81.6%	81.6%	－	－

※供用戸数は処理区域内の居住戸数とする

村木「ひのき」

四季を通じて緑で地域を涵養し、すくすくとまっすぐに伸び、発展する村の将来を象徴しています。

(昭和53(1978)年7月4日制定)



村花「うちょうらん」

花弁と花の色に独特の趣(おもむき)があり、人の和と自然の美しさを表しています。

(昭和53(1978)年7月4日制定)

中川村歌

米山　園枝／作詞
戸枝ひろし／補作詞
宇田とおる／作曲

1　朝夕に　仰ぎ親しむ　駒の頂
ああ　あの雪の　白さに映えて
中川　中川　わがふるさとの　かがやく未来
日本の屋根に　虹を呼ぶ

2　緑濃き　村を流れる　清き天竜
ああ　野に山に　めぐみはゆたか
中川　中川　わがふるさとの　産業文化
坂戸の花と　咲ききそう

3　陣馬形　姿やさしく　共にほほえみ
ああ　励みあう　理想はひとつ
中川　中川　わがふるさとよ　平和な自治の
ほまれを永久に　継ぎゆかむ