


令和6年度  
(2024)

中 川 村  
決 算 報 告 書



一 般 会 計  
国民健康保険事業特別会計  
介護保険事業特別会計  
後期高齢者医療特別会計



the most beautiful  
villages  
in japan  
「日本で最も美しい村」連合

上伊那郡中川村

地方自治法第233条第5項の規定により、令和6年度における主要な施策の成果及び予算執行の実績の概要を、次のとおり報告する。

令和7年9月8日

中川村長 宮下健彦

## 目 次

### ◎ 中川村一般会計

決算収支の状況				1
歳入の概要				2
税収入の状況				3
歳出の概要				4
歳出の内訳及び財源内訳				5
地方債の状況				6
各種グラフ				7
議 会 費	議 会 事 務 局	議 会		19
総 務 費	総 務 課	総 務 係		23
		財 政 係		25
	地 域 政 策 課	DX 推 進 係		29
		土 地 政 策 係		36
		むらづくり係		37
	産 業 振 興 課	商 工 観 光 係	シェアオフィス	46
	建 設 環 境 課	リニア対策室		47
	総 務 課	危 機 管 理 係	交通安全、防犯、防災	48
	住 民 税 務 課	住 民 係	戸籍等	50
		税 務 係		53
議 会 事 務 局	選 挙 ・ 監 査		60	
民 生 費	保 健 福 祉 課	社 会 福 祉 係		61
		子 育 て 支 援 係		70
		保 健 医 療 係	国民健康保険費等	77
	住 民 税 務 課	住 民 係	国民年金	79
衛 生 費	保 健 福 祉 課	保 健 医 療 係	保健予防対策等	80
		建 設 環 境 課	水 道 係	合併浄化槽
			環 境 係	環境衛生
農 林 水 産 業 費	産 業 振 興 課	農 政 係	農 業 委 員 会	91
			農 業 振 興	92
		交 流 セ ン タ ー 係		95
		耕 地 林 務 係		97
	住 民 税 務 課	土 地 調 査 係		102
商 工 費	産 業 振 興 課	商 工 観 光 係	商工、観光	103
土 木 費	建 設 環 境 課	建 設 係		108
		環 境 係	住宅	113
消 防 費	総 務 課	危 機 管 理 係	消防	115
教 育 費	教 育 委 員 会	総 務 学 校 係		117
		社 会 教 育 係		124
村 の 記 録				130
村 の し く み ・ 職 員 配 置 図				131

◎ 中川村国民健康保険事業特別会計

◎ 中川村介護保険事業特別会計

◎ 中川村後期高齢者医療特別会計

# 令和6年度 (2024) 一般会計決算報告書

## 決算収支の状況

(単位:千円)

区 分	令和6年度	令和5年度	対前年度 (増減率)
歳入総額 ①	5,122,913	4,798,033	324,880 (6.8%)
歳出総額 ②	4,843,024	4,305,860	537,164 (12.5%)
歳入歳出差引額 ①-② ③	279,889	492,173	△ 212,284 (△43.1%)
翌年度へ繰り越すべき財源 ④	41,017	88,093	△ 47,076 (△53.4%)
実質収支 ③-④ ⑤	238,872	404,080	△ 165,208 (△40.9%)
単年度収支 ⑥	△ 165,208	△ 24,299	△ 140,909 (579.9%)
積立金 ⑦	980	775	205 (26.5%)
繰上償還金 ⑧	0	0	0 (-)
積立金取崩し額 ⑨	0	0	0 (-)
実質単年度収支 ⑥+⑦+⑧-⑨ ⑩	△ 164,228	△ 23,524	△ 140,704 (598.1%)

(令和6年度地方財政状況調査)

(注)

- 1) 単年度収支⑥は、令和6年度実質収支 - 令和5年度実質収支
- 2) 積立金⑦及び積立金取崩し額⑨は、財政調整基金の額
- 3) 繰上償還額⑧は、繰上償還額のうち「任意に行ったもの」の額

## 中川村の令和6年度決算に基づく健全化判断比率

(地方公共団体の財政の健全化に関する法律第2条に基づく比率)

	実質赤字比率		連結実質赤字比率		実質公債費比率		将来負担比率	
	令和6年度	令和5年度	令和6年度	令和5年度	令和6年度	令和5年度	令和6年度	令和5年度
中川村	-	-	-	-	-0.1	-1.0	-	-
早期健全化基準	15.0		20.0		25.0		350.0	
財政再生基準	20.0		30.0		35.0			

(注)

- 1) 実質赤字比率は、一般会計等を対象とした実質赤字の標準財政規模に対する比率
- 2) 連結実質赤字比率は、全会計を対象とした実質赤字(又は資金の不足額)の標準財政規模に対する比率
- 3) 実質公債費比率は、一般会計等が負担する元利償還金及び準元利償還金の標準財政規模に対する比率(3カ年平均)
- 4) 将来負担比率は、一般会計等が将来負担すべき実質的な負債の標準財政規模に対する比率

# 歳 入 の 概 要

(単位:千円)

区 分	令和6年度		令和5年度		対前年度	
	決算額	うち経常一般財源	決算額	うち経常一般財源	増減額	増減率
1 村 税	454,715	454,715	478,863	478,863	△ 24,148	△ 5.0 %
2 地 方 譲 与 税	58,364	58,364	56,018	56,018	2,346	4.2 %
(1) 地方揮発油譲与税	12,156	12,156	12,328	12,328	△ 172	△ 1.4 %
(2) 地方道路譲与税						
(3) 自動車重量譲与税	37,204	37,204	37,170	37,170	34	0.1 %
(4) 森林環境譲与税	9,004	9,004	6,520	6,520	2,484	38.1 %
3 利子割交付金	207	207	151	151	56	37.1 %
4 配当割交付金	3,749	3,749	2,797	2,797	952	34.0 %
5 株式等譲渡所得割交付金	4,987	4,987	2,785	2,785	2,202	79.1 %
6 地方消費税交付金	113,140	113,140	112,115	112,115	1,025	0.9 %
7 自動車取得税交付金	261	261	110	110	151	137.3 %
8 自動車税環境性能割交付金	5,365	5,365	4,313	4,313	1,052	24.4 %
9 法人事業税交付金	7,441	7,441	6,878	6,878	563	8.2 %
10 地方特例交付金	23,998	23,998	3,464	3,464	20,534	592.8 %
11 地 方 交 付 税	2,223,382	2,091,921	2,171,467	2,014,985	51,915	2.4 %
(1) 普通交付税	2,091,921	2,091,921	2,014,985	2,014,985	76,936	3.8 %
(2) 特別交付税	131,459		156,480		△ 25,021	△ 16.0 %
(3) 震災復興特別交付税	2	2				
12 交通安全対策特別交付金						
13 分担金及び負担金	10,141		4,728		5,413	114.5 %
14 使用料及び手数料	65,656		67,825		△ 2,169	△ 3.2 %
15 国庫支出金	290,397		280,556		9,841	3.5 %
16 県支出入金	248,813		229,979		18,834	8.2 %
17 財産収入	13,789		19,918		△ 6,129	△ 30.8 %
18 寄附入金	90,644		76,790		13,854	18.0 %
19 繰入金	49,036		37,083		11,953	32.2 %
20 繰越金	492,173		539,426		△ 47,253	△ 8.8 %
21 諸収入	358,055	213	266,867	10	91,188	34.2 %
22 村 債	608,600		435,900		172,700	39.6 %
うち臨時財政対策債						
合 計	5,122,913	2,764,361	4,798,033	2,682,489	324,880	6.8 %

(令和6年度地方財政状況調査)

# 税 収 入 入 の 状 況

(単位:千円)

区分	科目別		調定済額		収入済額			徴収率			収入済額の対前年度の増減率		〔参考〕人口1人当り額(円) (参考)全国類団	
			現年課税分	滞納繰越分	合計	現年課税分	滞納繰越分	合計	令和6年度	令和5年度				
1 村	民 税		191,153	2,084	193,237	190,500	497	190,997	98.8%	99.2%	△ 0.4%	△ 5.0%	41,154	52,769
	(1)個人均等割		7,600	80	7,680	7,577	19	7,596	98.9%	99.2%	△ 0.3%	△ 13.2%	1,637	1,762
	(2)所得割		170,204	1,783	171,987	169,687	417	170,104	98.9%	99.2%	△ 0.3%	△ 8.1%	36,652	44,832
	(個人計)		(177,804)	(1,863)	(179,667)	(177,264)	(436)	(177,700)						
	(3)法人均等割		8,600	50	8,650	8,500	50	8,550	98.8%	98.3%	0.5%	△ 2.9%	1,842	3,139
2 固定資産税	(4)法人税割		4,749	171	4,920	4,736	11	4,747	96.5%	99.8%	△ 3.3%	△ 8.1%	1,023	3,036
	(法人計)		(13,349)	(221)	(13,570)	(13,236)	(61)	(13,297)						
	純固定資産税		214,455	5,023	219,478	212,745	1,037	213,782	97.4%	96.3%	1.1%	△ 3.2%	46,065	75,351
	(1)純固定資産税		210,052	5,023	215,075	208,342	1,037	209,379	97.4%	96.2%	1.2%	△ 3.2%	45,116	70,379
普通税	了土地		39,089	935	40,024	38,771	193	38,964	97.4%	95.3%	2.1%	△ 1.2%	8,396	10,386
	イ家屋		107,276	2,565	109,841	106,403	530	106,933	97.4%	97.4%		△ 2.6%	23,041	26,156
	ウ償却資産		63,687	1,523	65,210	63,168	314	63,482	97.4%	94.8%	2.6%	△ 5.4%	13,679	33,837
	(2)交付金・納付金		4,403		4,403	4,403		4,403	100.0%	100.0%		△ 3.4%	949	4,972
3 軽自動車税				27,144	27,144			26,500	97.6%	98.1%	△ 0.5%	2.0%	5,710	4,661
	了環境性能割			2,531	2,531			2,531	100.0%	100.0%		24.1%	545	284
4 村たばこ税	イ種別割		24,148	465	24,613	23,872	97	23,969	97.4%	98.0%	△ 0.6%	0.1%	5,165	4,377
			22,894		22,894	22,894		22,894	100.0%	100.0%		△ 2.7%	4,933	7,513
5 入湯税			542	542	542	542		542	100.0%	100.0%		△ 16.6%	117	1,067
	合計		453,192	7,572	463,295	450,553	1,631	454,715	98.1%	97.8%	0.3%	△ 5.0%	97,979	141,361
国民健康保険税		88,693	2,572	91,265	87,777	791	88,568	97.0%	97.3%	△ 0.3%	△ 4.3%	-	-	

(令和6年度地方財政状況調査)

【住民基本台帳搭載人口 R6.4.1現在 4,641 人】

【参考 令和5年度全国類団(町村 I -0)数値の人口 R6.1.1現在 2,817 人】

# 歳 出 の 概 要

(単位:千円)

区 分	令和6年度			令和5年度			対前年度			
	決算額	うち、 経常一般財源等	決算額 構成比	経常収支 比率	決算額	うち、 経常一般財源等	決算額 構成比	経常収支 比率	増減額	増減率
1 人件費	997,731	800,324	20.6%	29.0%	906,168	736,443	21.0%	27.5%	91,563	10.1%
2 物件費	632,238	336,214	13.0%	12.2%	751,416	340,975	17.5%	12.7%	△ 119,178	△15.9%
3 維持補修費	8,845	5,088	0.2%	0.2%	11,064	3,908	0.3%	0.1%	△ 2,219	△20.1%
4 扶助費	292,862	100,180	6.0%	3.6%	265,196	90,053	6.2%	3.4%	27,666	10.4%
5 補助費等	903,695	510,576	18.7%	18.5%	833,834	486,667	19.3%	18.1%	69,861	8.4%
内(1)一部事務組合に対するもの	165,945	146,929	3.4%	5.3%	147,675	125,176	3.4%	4.7%	18,270	12.4%
内(2) (1) 以外のもの	737,750	363,647	15.3%	13.2%	686,159	361,491	15.9%	13.5%	51,591	7.5%
6 公債費	369,034	337,539	7.6%	12.2%	383,249	346,424	8.9%	12.9%	△ 14,215	△3.7%
内(1)元利償還金	360,987	329,492	7.4%	11.9%	377,795	340,970	8.8%	12.7%	△ 16,808	△4.4%
内(2) (イ) 利子	8,047	8,047	0.2%	0.3%	5,454	5,454	0.1%	0.2%	2,593	47.5%
内(2) (ロ) 一時借入金										
7 積立金	546,937		11.3%		278,936		6.5%		268,001	96.1%
8 投資及び出資金					300	300		0.0%	△ 300	△100.0%
9 貸付金										
10 繰出金	216,401	184,642	4.5%	6.7%	281,952	201,504	6.5%	7.5%	△ 65,551	△23.2%
11 投資的経費	875,281		18.1%		593,745		13.8%		281,536	47.4%
うち人件費	19,804		0.4%		13,690		0.3%		6,114	44.7%
(1) 普通建設事業費	849,348		17.6%		565,687		13.1%		283,661	50.1%
うち単独事業費	726,859		14.9%		525,170		12.2%		201,689	38.4%
(2) 災害復旧事業費	25,933		0.5%		28,058		0.7%		△ 2,125	△7.6%
歳出合計	4,843,024	2,274,563	100.0%	82.3%	4,305,860	2,206,274	100.0%	82.2%	537,164	12.5%

(令和6年度地方財政状況調査)

人件費の内訳		金額	区分	金額
1 議員報酬手当		40,240	7 災害補償基金負担金	527
2 委員等報酬		89,748	8 職員互助会補助金	1,157
3 村長等特別職給与		29,878	9 その他	76,480
4 職員給		575,479	小計	997,731
5 共済組合負担金		128,512	事業費支弁人件費	19,804
6 退職手当負担金		55,710	合計	1,017,535

# 歳出の内訳及び財源内訳

(単位:千円)

性質別	目的別	議会費	総務費	民生費	衛生費	農林水産業費	商工費	土木費	消防費	教育費	公債費	災害復旧費	合計	決算額 構成比	
		1 人件費	52,524	320,621	240,200	60,750	77,229	33,301	35,092	12,302	165,712				997,731
うち職員給	10,789	141,455	144,263	50,033	56,451	28,326	27,506		116,656				575,479	11.9%	
2 物件費	1,829	150,316	94,064	67,521	125,103	15,299	36,119	4,454	137,533				632,238	13.0%	
3 維持補修費		144	266		73		5,175		3,187				8,845	0.2%	
4 扶助費			283,736	2,759					6,367				292,862	6.0%	
5 補助費等	274	184,258	58,890	95,164	277,059	41,899	113,967	95,534	36,650				903,695	18.7%	
6 公債費											369,034		369,034	7.6%	
7 積立金													546,937	11.3%	
8 投資及び出資金															
9 貸付金															
10 繰出金			1,023	215,378									216,401	4.5%	
11 投資的経費			22,864	48,832	2,073	151,212	16,188	392,977	389	214,813		25,933	875,281	18.1%	
うち普通建設事業費			22,864	48,832	2,073	151,212	16,188	392,977	389	214,813		25,933	849,348	17.6%	
うち災害復旧事業費													25,933	0.5%	
歳出合計		54,627	1,226,163	941,366	228,267	630,676	106,687	583,330	112,679	564,262	369,034	25,933	4,843,024	100.0%	
国庫支出金			12,290	160,481	8,014			16,400		1,991		4,244	203,420	86,977	290,397
県支出金			15,334	100,329	4,526	116,817		2,719		2,616		6,455	248,796	17	248,813
特定財源内訳			8,431	7,257	4,026	2,827	256	5,646		2,739	31,495		62,677	2,979	65,656
使用料・手数料			87,378	4,800		13				1,955			94,146	6,639	100,785
分・負担金、寄附金			3,721										3,721	10,068	13,789
財産収入			3,000	7,600	2,000		12,536			23,900			49,036		49,036
繰上金			94,466	4,548	9,147	194,998	421		6,622	3,449			313,651	44,404	358,055
繰越金														492,173	492,173
地方債			50,800	28,200		11,500	5,500	302,300		198,100		12,200	608,600		608,600
一般財源		54,627	950,743	628,151	200,554	304,521	87,974	256,265	106,057	329,512	337,539	3,034	3,258,977	△643,257	2,615,720
歳計剰余金															
歳入合計		54,627	1,226,163	941,366	228,267	630,676	106,687	583,330	112,679	564,262	369,034	25,933	4,843,024		4,843,024

(令和6年度地方財政状況調査)

# 地 方 債 償 の 状 況

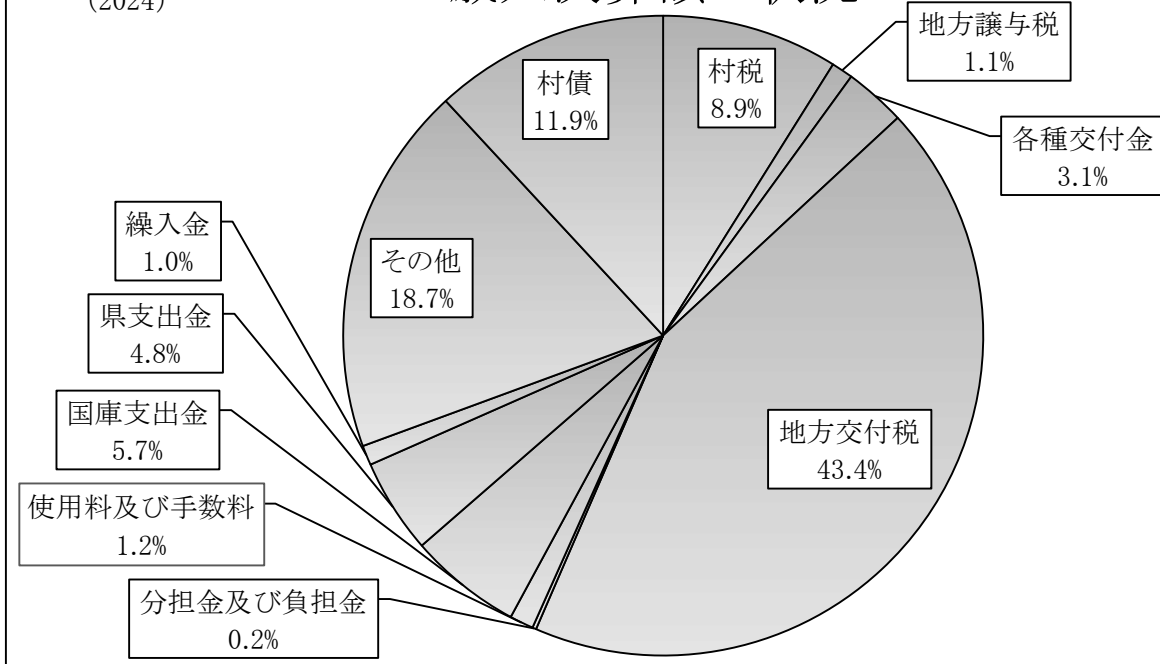
(単位:千円)

区分	令和5年度末 現在高	令和6年度 発行額	令和6年度元利償還額		令和6年度末 現在高(A)	構成比	(A)の借入先内訳	
			元金	利子			政府資金	その他
1 公共事業等債	41,766		5,723	129	36,043	1.2%	36,043	
2 災害復旧事業債	34,852	12,200	4,900	55	42,152	1.4%	42,152	
(1) 単独災害復旧事業債	27,331	10,100	3,511	46	33,920	1.1%	33,920	
(2) 補助災害復旧事業債	7,521	2,100	1,389	9	8,232	0.3%	8,232	
3 全国防災事業債	2,483		1,241	2	1,242		1,242	
4 教育・福祉施設等整備事業債	41,278		9,059	137	32,219	1.1%	32,219	
(1) 学校教育施設等整備事業債	6,433		6,433					
(2) 一般補助施設整備等事業債	34,845		2,626	137	32,219	1.1%	32,219	
(3) 施設整備事業債(一般財源化分)								
5 一般単独事業債	177,154	81,400	18,924	617	239,630	7.9%	2,403	237,227
うち地域活性化事業債	603		50	1	553			553
うち防災対策事業債	8,265		571	21	7,694	0.3%	2,403	5,291
うち緊急防災・減災事業債	71,784	25,400	14,393	204	82,791	2.7%		82,791
うち緊急自然災害防止対策事業債	79,800	52,500	2,760	304	129,540	4.3%		129,540
うち緊急浚渫推進事業債	16,702	3,500	1,150	87	19,052	0.6%		19,052
6 辺地対策事業債	185,232	27,100	34,947	165	177,385	5.9%	177,385	
7 過疎対策事業債	2,198,163	487,900	261,059	6,621	2,425,004	80.2%	2,425,004	
8 国の予算貸付・政府関係機関貸付債 (公有林整備事業債)	7,073		2,411	113	4,662	0.2%		4,662
9 財源対策債	5,844		1,641	33	4,203	0.1%	4,203	
10 減税補てん債								
11 臨時財政対策債	80,477		20,849	175	59,628	2.0%		59,628
12 減収補填債特例分	467		233		234			234
合計	2,774,789	608,600	360,987	8,047	3,022,402	100.0%	2,720,651	301,751

(令和6年度地方財政状況調査)

令和6年度  
(2024)

## 歳入決算額の状況



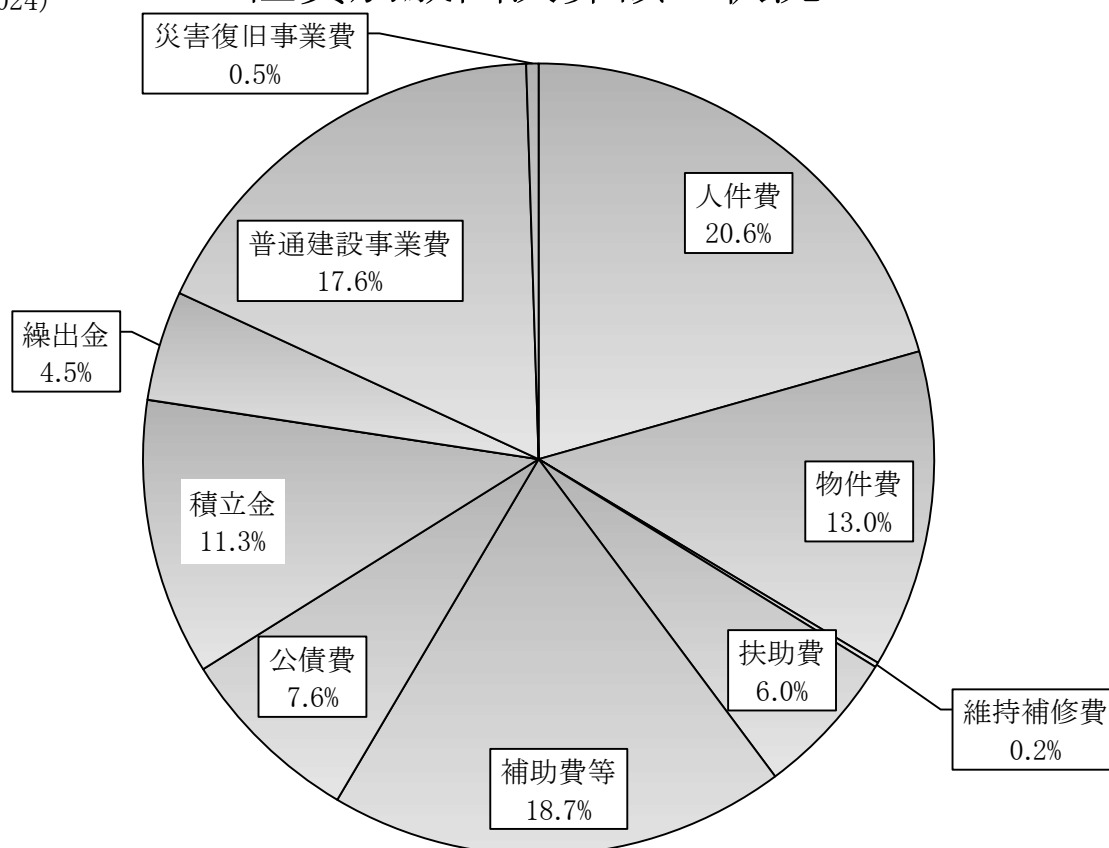
(単位:千円)

区 分	決算額	構成比	用語の説明
村 税	454,715	8.9%	村民税(個人・法人)・固定資産税・軽自動車税・村たばこ税・入湯税
地 方 譲 与 税	58,364	1.1%	国税として徴収され、地方公共団体に譲与される税金(地方揮発油譲与税・地方道路譲与税・自動車重量譲与税・森林環境譲与税)
各 種 交 付 金	159,148	3.1%	
利子割交付金	207	0.0%	利子所得に対する課税(20%)のうち県民税利子割5%の59.4%が市町村に交付
配当割交付金	3,749	0.1%	配当所得に対する課税(20%)のうち県民税配当割5%の59.4%が市町村に交付
株式等譲渡所得割交付金	4,987	0.1%	特定株式等の譲渡所得に対する課税(20%)のうち県民税所得割5%の59.4%が市町村に交付
地方消費税交付金	113,140	2.2%	消費税10%のうち地方消費税(2.2%)の1/2が、人口・従業者比で市町村に交付
自動車取得税交付金	261	0.0%	自動車取得税のうち66.5%が、市町村の道路延長・面積比按分で交付(令和元年9月末廃止)
自動車税環境性能割交付金	5,365	0.1%	自動車税環境性能割のうち61.75%が、市町村の道路延長・面積比按分で交付(令和元年10月から)
法人事業税交付金	7,441	0.1%	県に納付された法人事業税額に相当する額に、政令で定める率(7.7%)を乗じた額を市町村の従業者数であん分して交付(令和2年度から交付)
地方特例交付金	23,998	0.5%	住宅ローン減税による個人住民税の減収額及び自動車税・軽自動車税の環境性能割の臨時的軽減による減収額を補てんする交付金
交通安全対策特別交付金	0	0.0%	道路安全施設に要する経費に充てるため、交通反則金の1/3が交付
地 方 交 付 税	2,223,382	43.4%	地方公共団体間の財政の不均衡を調整し、どの地域に住む国民にも一定の行政サービスを提供できるよう財源を補償するため国から交付
普通交付税	2,091,921	40.8%	基準財政需要額－基準財政収入額＝財源不足額(交付基準額)
特別交付税(震災復興分含)	131,461	2.6%	普通交付税で捕捉されない特別の財政需要(震災復興含)に対し交付
分 担 金 及 び 負 担 金	10,141	0.2%	事業を行うことにより利益を受ける人が負担するもの(農地事業分担金・福祉事業利用負担金等)
使 用 料 及 び 手 数 料	65,656	1.2%	公営住宅の住宅料、保育料や体育施設など公共施設の使用料 戸籍・住民票などの交付手数料【※保育料は予算・決算では負担金】
国 庫 支 出 金	290,397	5.7%	特定の事業に対し国からの給付金(負担金・補助金・委託金)
県 支 出 金	248,813	4.8%	特定の事業に対し県からの給付金(負担金・補助金・委託金)
繰 入 金	49,036	1.0%	特別会計、基金から一般会計への繰入
そ の 他	954,661	18.7%	
財 産 収 入	13,789	0.3%	公有財産のうち行政財産を除いた財産の貸付、出資、交換又は売却などにより生じた収入
寄 附 金	90,644	1.8%	
繰 越 金	492,173	9.6%	前年度の決算上の余剰金を受け入れるものをいう
諸 収 入	358,055	7.0%	他の歳入科目に組み入れることのできない収入(延滞金、加算金、貸付金返済金、預金利子・雑入など)
村 債	608,600	11.9%	事業を行うための借入金
合 計	5,122,913	100.0%	

(令和6年度地方財政状況調査)

令和6年度  
(2024)

## 性質別歳出決算額の状況



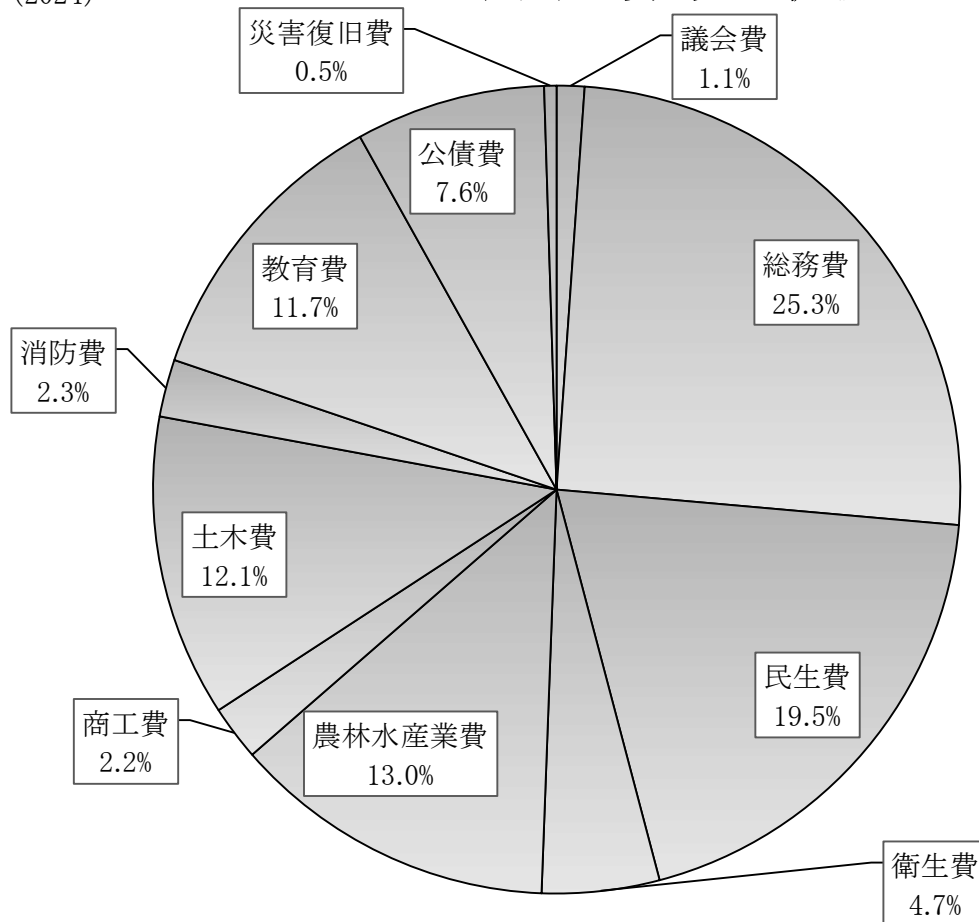
(単位:千円)

区 分	決算額	構成比	用語の説明
人 件 費	997,731	20.6%	議員報酬・特別職給与・職員給与・委員等報酬・共済費・退職負担金・互助会補助金など
物 件 費	632,238	13.0%	賃金・旅費・交際費・需用費(維持補修費を除く)・役務費・備品購入費・委託料・使用料・賃借料・原材料費など
維 持 補 修 費	8,845	0.2%	村が管理する公共用または公共施設等における維持や補修にかかる経費
扶 助 費	292,862	6.0%	社会保障制度の一環として現金や物品などを支給する費用
補 助 費 等	903,695	18.7%	負担金・補助及び交付金、報償費、火災・自動車損害保険料、寄付金、公課費など
公 債 費	369,034	7.6%	事業を行うための借入金の返済金や利息
積 立 金	546,937	11.3%	基金等に積み立てた費用
投資及び出資金	0	0.0%	資金運用のための投資または、公益上必要な共同事業への投資及び出資
繰 出 金	216,401	4.5%	一般会計から特別会計等に繰出した費用
投資的経費	875,281	18.1%	社会資本の整備に要する経費 (普通建設費、災害復旧費)
普通建設事業費	849,348	17.6%	道路、学校、公営住宅などの新築・改築・改良などの建設事業に要する費用(工事費の他、設計委託料、事務費、人件費等も含む)
災害復旧事業費	25,933	0.5%	災害復旧に要する費用 (道路、河川、農地、農業用施設、林道など)
合 計	4,843,024	100.0%	

(令和6年度地方財政状況調査)

令和6年度  
(2024)

## 目的別歳出決算額の状況



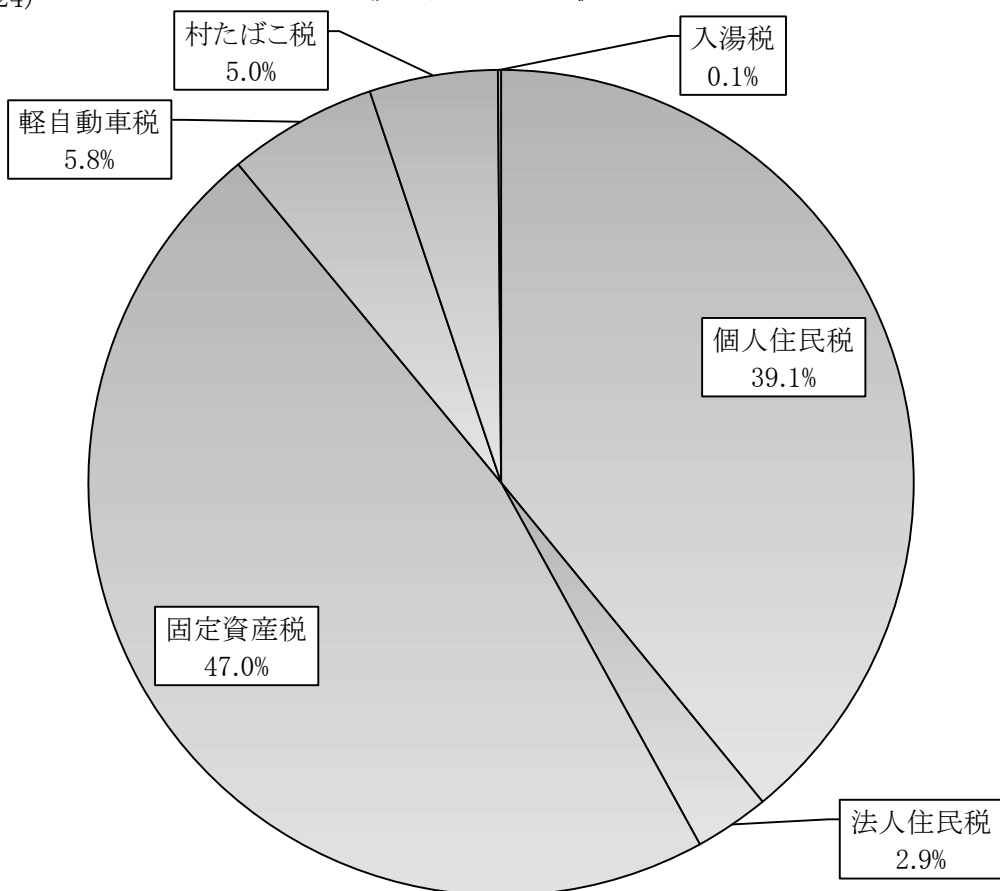
(単位:千円)

区 分	決算額	構成比	用 語 の 説 明
議 会 費	54,627	1.1%	議会の活動に要する経費
総 務 費	1,226,163	25.3%	村の全般的な管理、企画、財政、徴税、選挙、戸籍・住民票事務、統計、交通安全、防犯、防災などの経費
民 生 費	941,366	19.5%	高齢者・児童・障害者の福祉や生活保護、福祉医療、国民年金などの経費(国保・老人・介護保険特別会計への支出も含む)
衛 生 費	228,267	4.7%	成人老人保健、母子保健、ごみ処理、環境保全などの経費
農 林 水 産 業 費	630,676	13.0%	農業・林業の振興に要する経費 (農集排特別会計への支出も含む)
商 工 費	106,687	2.2%	商工業振興、観光事業に要する経費
土 木 費	583,330	12.1%	道路・公園・村営住宅などの事業に要する経費 (公共下水道特別会計への支出も含む)
消 防 費	112,679	2.3%	消防(常備消防・非常備消防)に要する経費
教 育 費	564,262	11.7%	学校教育、社会教育、社会体育に要する経費
公 債 費	369,034	7.6%	借り入れた村債の元金・利子などの償還金
災 害 復 旧 費	25,933	0.5%	災害復旧に要する経費
合 計	4,843,024	100.0%	

(令和6年度地方財政状況調査)

令和6年度  
(2024)

## 税収入の状況



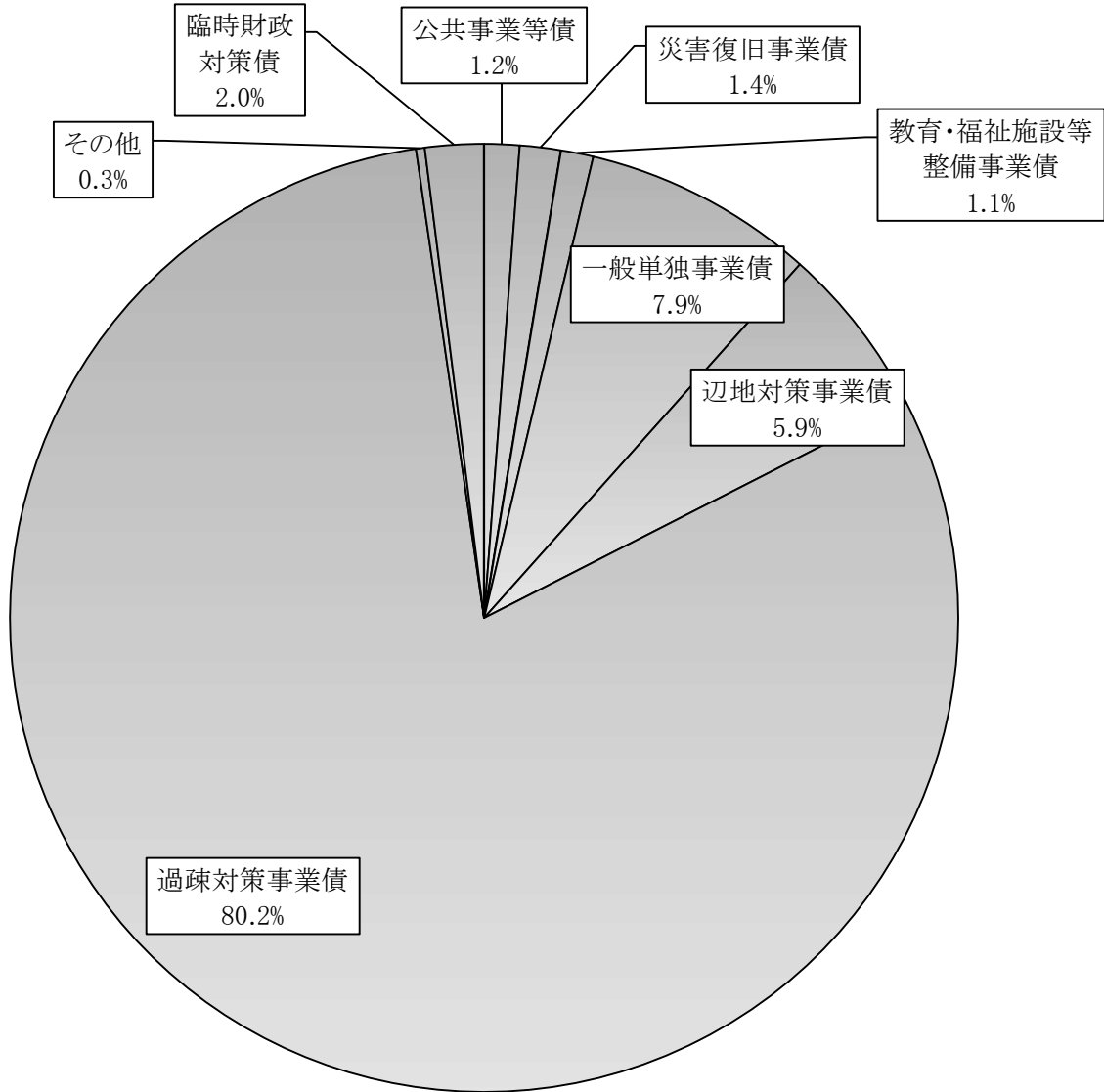
(単位:千円)

税目	決算額	構成比	備考
村 民 税	190,997	42.0%	
個人均等割	7,596	1.7%	
所得割	170,104	37.4%	
(個人計)	(177,700)	(39.1%)	
法人均等割	8,550	1.9%	
法人税割	4,747	1.0%	
(法人計)	(13,297)	(2.9%)	
固 定 資 産 税	213,782	47.0%	
純固定資産税	209,379	46.0%	土地・家屋・償却資産
国有資産等所在市町村交付金	4,403	1.0%	交付金(国交省・森林管理局・県企業局)
軽 自 動 車 税	26,500	5.8%	
村 た ば こ 税	22,894	5.0%	
入 湯 税	542	0.1%	
合 計	454,715	100.0%	

(令和6年度地方財政状況調査)

令和6年度  
(2024)

## 地方債事業別現在高の状況(一般会計)

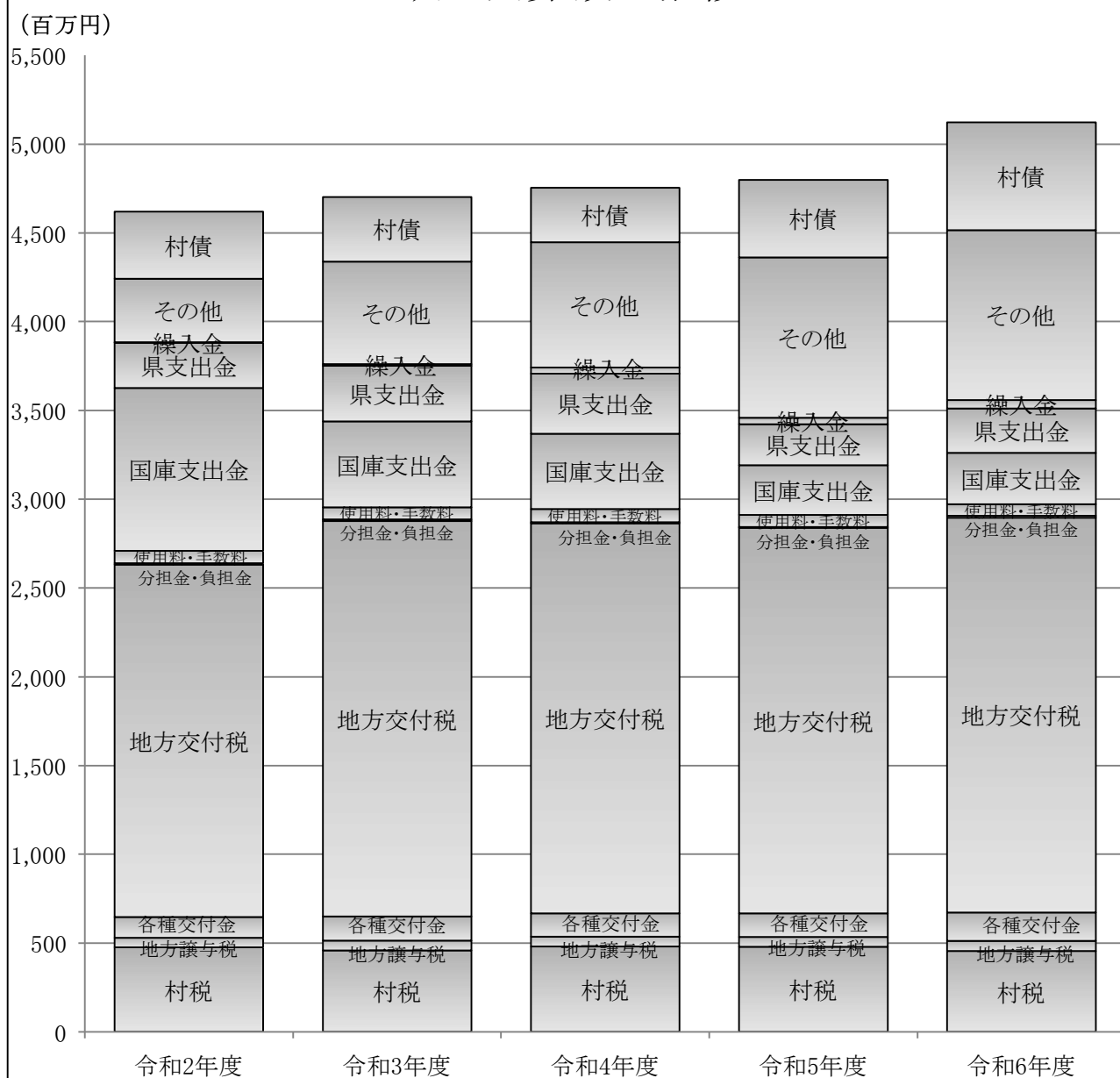


(単位:千円)

区 分	現在高	構成比	区 分	現在高	構成比	
公 共 事 業 等 債	36,043	1.2%	そ の 他	8,865	0.3%	
災 害 復 旧 事 業 債	42,152	1.4%		国の予算貸付・政府関係機関 貸付債(公有林整備事業債)	4,662	0.2%
全 国 防 災 事 業 債	1,242	0.0%		財 源 対 策 債	4,203	0.1%
教 育 ・ 福 祉 施 設 等 整 備 事 業 債	32,219	1.1%		減 税 補 て ん 債	0	0.0%
一 般 単 独 事 業 債	239,630	7.9%	臨 時 財 政 対 策 債	59,628	2.0%	
辺 地 対 策 事 業 債	177,385	5.9%	減 収 補 填 債 特 例 分	234	0.0%	
過 疎 対 策 事 業 債	2,425,004	80.2%	合 計	3,022,402	100.0%	

(令和6年度地方財政状況調査)

# 歳入決算額の推移

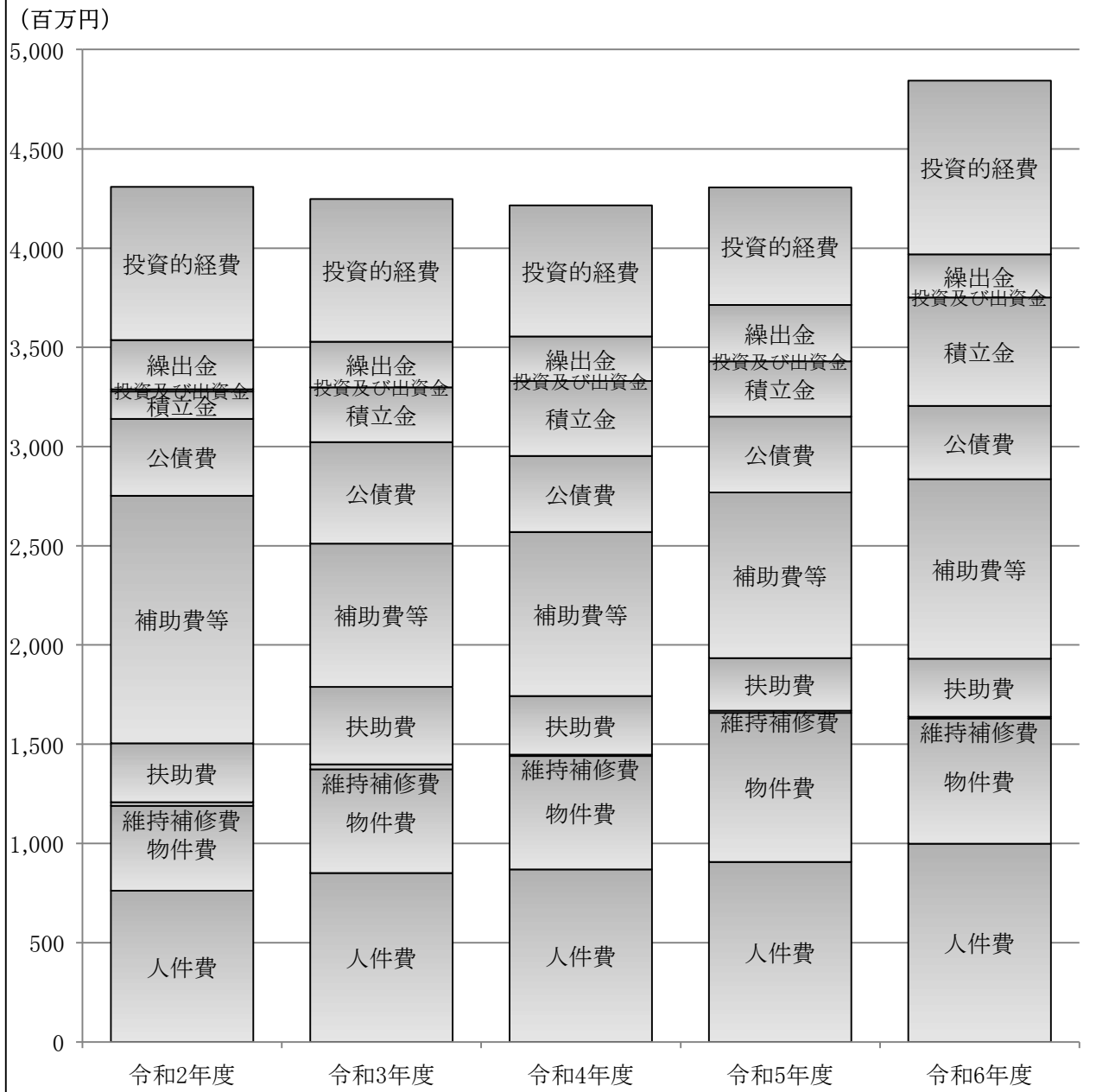


(単位:千円・%)

区分	令和2年度 (対前年度比)	令和3年度 (対前年度比)	令和4年度 (対前年度比)	令和5年度 (対前年度比)	令和6年度 (対前年度比)
村税	475,842 △ 1.5	459,060 △ 3.5	481,266 4.8	478,863 △ 0.5	454,715 △ 5.0
地方譲与税	54,482 3.9	55,294 1.5	56,031 1.3	56,018 0.0	58,364 4.2
各種交付金	115,930 △ 1.1	136,042 17.3	130,708 △ 3.9	132,613 1.5	159,148 20.0
地方交付税	1,985,211 9.2	2,226,214 12.1	2,196,515 △ 1.3	2,171,467 △ 1.1	2,223,382 2.4
分担金及び負担金	9,402 2.8	9,648 2.6	6,627 △ 31.3	4,728 △ 28.7	10,141 114.5
使用料及び手数料	67,518 △ 16.0	68,316 1.2	73,754 8.0	67,825 △ 8.0	65,656 △ 3.2
国庫支出金	917,396 406.2	484,249 △ 47.2	423,754 △ 12.5	280,556 △ 33.8	290,397 3.5
県支出金	255,387 △ 3.6	311,799 22.1	339,590 8.9	229,979 △ 32.3	248,813 8.2
繰入金	3,900 △ 98.4	11,075 184.0	33,496 202.4	37,083 10.7	49,036 32.2
その他	355,943 29.5	575,956 61.8	704,953 22.4	903,001 28.1	954,661 5.7
村債	378,200 △ 19.7	365,000 △ 3.5	306,800 △ 15.9	435,900 42.1	608,600 39.6
合計	4,619,211 15.5	4,702,653 1.8	4,753,494 1.1	4,798,033 0.9	5,122,913 6.8

(令和6年度地方財政状況調査)

## 性質別歳出決算額の推移

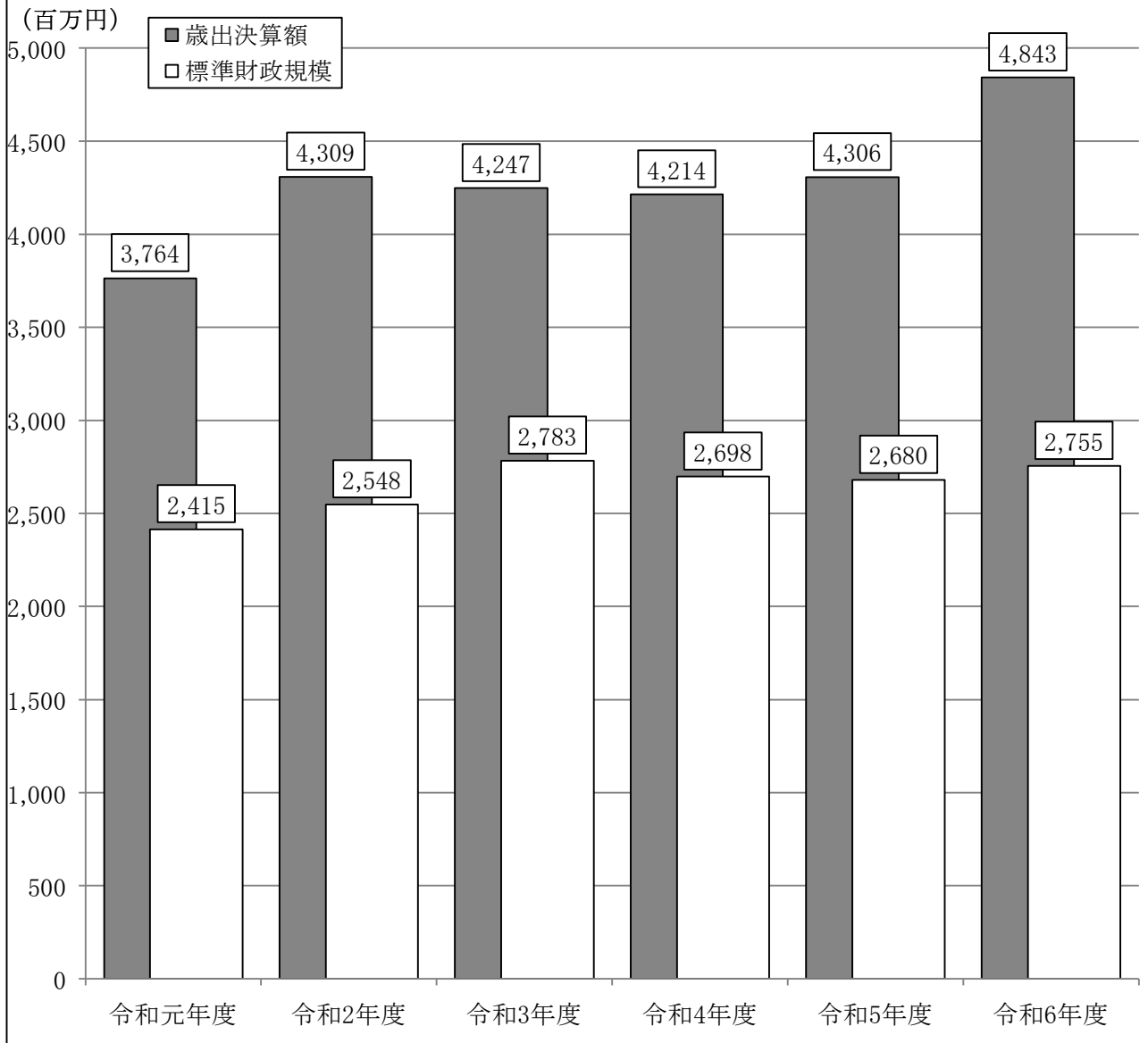


(単位:千円・%)

区 分	令和2年度 (対前年度比)		令和3年度 (対前年度比)		令和4年度 (対前年度比)		令和5年度 (対前年度比)		令和6年度 (対前年度比)	
	金額	増減率	金額	増減率	金額	増減率	金額	増減率	金額	増減率
人 件 費	762,556	32.2	851,814	11.7	869,299	2.1	906,168	4.2	997,731	10.1
物 件 費	427,143	△ 24.5	520,575	21.9	570,499	9.6	751,416	31.7	632,238	△ 15.9
維持補修費	18,832	10.9	26,273	39.5	8,348	△ 68.2	11,064	32.5	8,845	△ 20.1
扶 助 費	295,214	13.7	389,133	31.8	293,928	△ 24.5	265,196	△ 9.8	292,862	10.4
補 助 費 等	1,248,194	176.2	723,928	△ 42.0	826,922	14.2	833,834	0.8	903,695	8.4
公 債 費	387,278	△ 2.9	510,843	31.9	383,439	△ 24.9	383,249	0.0	369,034	△ 3.7
積 立 金	139,071	△ 56.1	276,625	98.9	377,139	36.3	278,936	△ 26.0	546,937	96.1
投資及び出資金	10,000	皆増	0	皆減	0		300	皆増	0	皆減
繰 出 金	247,294	△ 47.9	228,808	△ 7.5	224,663	△ 1.8	281,952	25.5	216,401	△ 23.2
投資的経費	773,222	10.1	719,187	△ 7.0	659,831	△ 8.3	593,745	△ 10.0	875,281	47.4
合 計	4,308,804	14.5	4,247,186	△ 1.4	4,214,068	△ 0.8	4,305,860	1.4	4,843,024	12.5

(令和6年度地方財政状況調査)

## 歳出決算額及び標準財政規模の推移



(単位:千円・%)

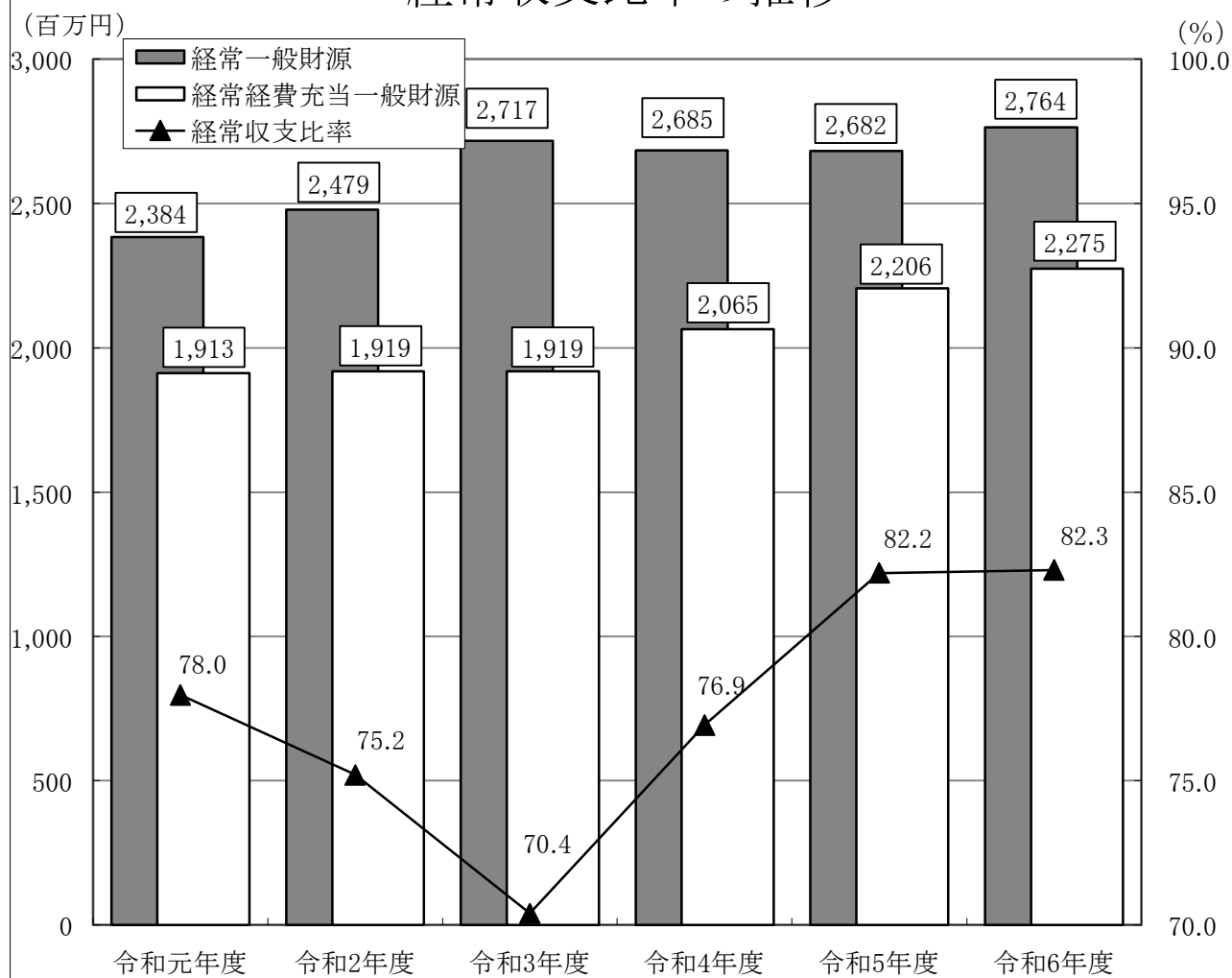
区 分	令和元年度	令和2年度	令和3年度	令和4年度	令和5年度	令和6年度	対前年度比
歳出決算額	3,763,918	4,308,804	4,247,186	4,214,068	4,305,860	4,843,024	12.5
標準財政規模	2,414,792	2,548,468	2,783,354	2,698,188	2,679,729	2,754,987	2.8

(令和6年度地方財政状況調査)

$$\text{標準財政規模} = \underbrace{\left( \text{基準財政収入額} - \frac{\text{地方道路譲与税} + \text{自動車重量譲与税} + \text{交安対策特別交付金等}}{75} \right)}_{\text{標準税収入額等}} \times \frac{100}{75} + \text{地方道路譲与税} + \text{自動車重量譲与税} + \text{普通交付税} + \text{交安対策特別交付金等}$$

〔標準財政規模〕 地方公共団体の一般財源の標準規模を示すもの。  
(標準的な行政活動を行うために必要な経費に見合う標準的な財源(経常的一般財源)の総額)

## 経常収支比率の推移



(単位:千円・%)

区分	令和元年度	令和2年度	令和3年度	令和4年度	令和5年度	令和6年度	対前年度比
経常一般財源等	2,384,068	2,479,012	2,716,886	2,684,798	2,682,489	2,764,361	3.1
経常的経費充当一般財源	1,913,033	1,918,561	1,918,977	2,065,330	2,206,274	2,274,563	3.1
経常収支比率	78.0	75.2	70.4	76.9	82.2	82.3	0.1

(令和6年度地方財政状況調査)

$$\text{経常収支比率} = \frac{\text{経常的経費充当一般財源額(支出)}}{\text{経常一般財源総額(収入) + 減税補てん債 + 臨時財政対策債}} \times 100$$

〔経常収支比率〕

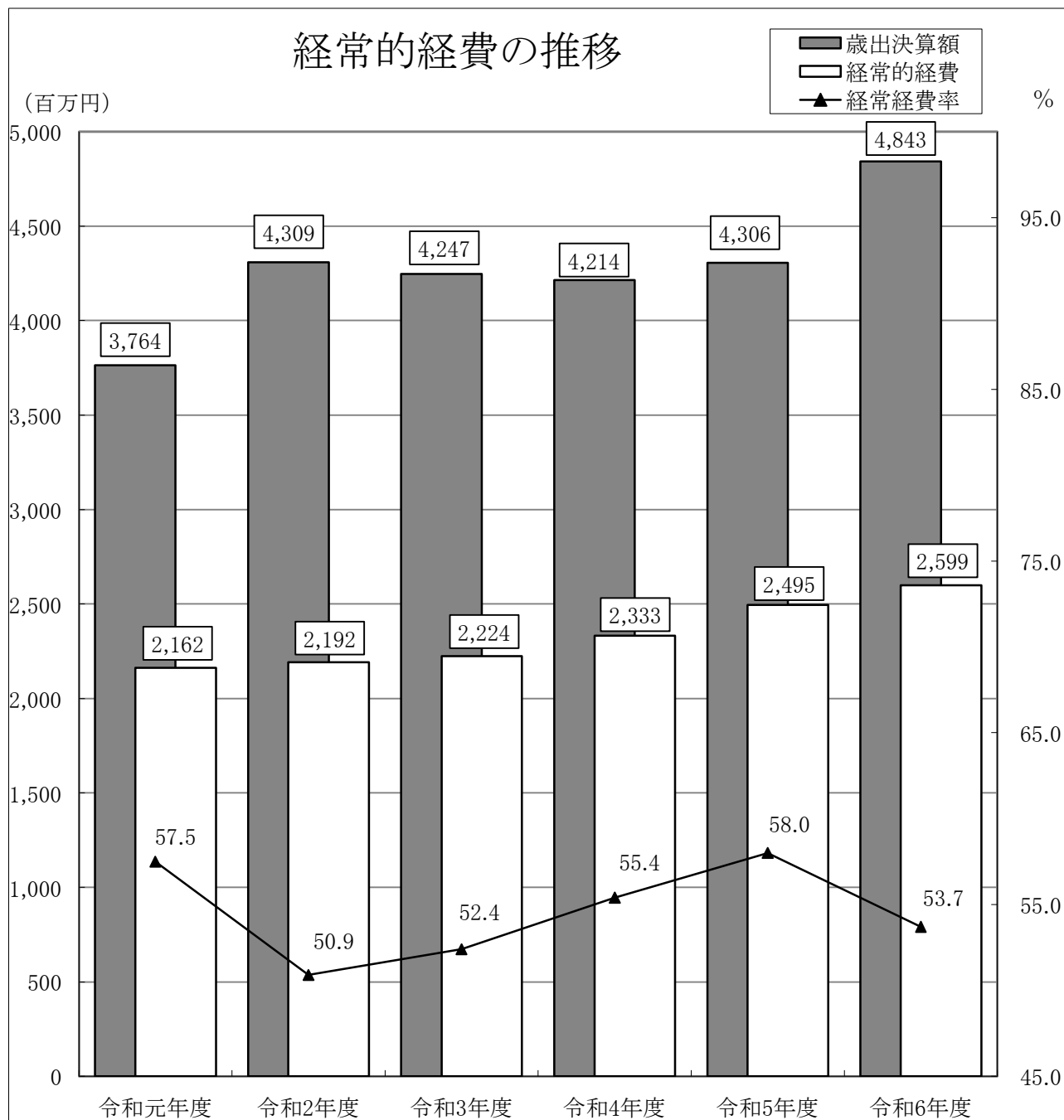
人件費・扶助費・公債費などの経常的経費に充当された一般財源の額(※1)が、地方税・地方交付税など毎年連続して収入となる経常一般財源(※2)、減税補てん債及び臨時財政対策債の合計額に占める割合であり、財政構造の弾力性を測定する最も一般的な指標である。

この率が低いほど、普通建設費等の臨時的経費に充当できる一般財源があり、財政構造が弾力性に富んでいることとなる。一般的には市80%、町村は75%を超えた場合、財政構造の硬直化が進んでいるといわれ、その原因を分析し経常経費の抑制を図る必要がある。

経常的経費充当一般財源 = 人件費・物件費・維持補修費・扶助費・補助費・公債費のうち臨時的なものを控除した額

経常一般財源 = 普通税・地方譲与税・普通交付税・自動車取得税交付金・交通安全対策特別交付金等及び経常的な収入の使用料手数料・財産収入・諸収入等の一般財源

## 経常的経費の推移



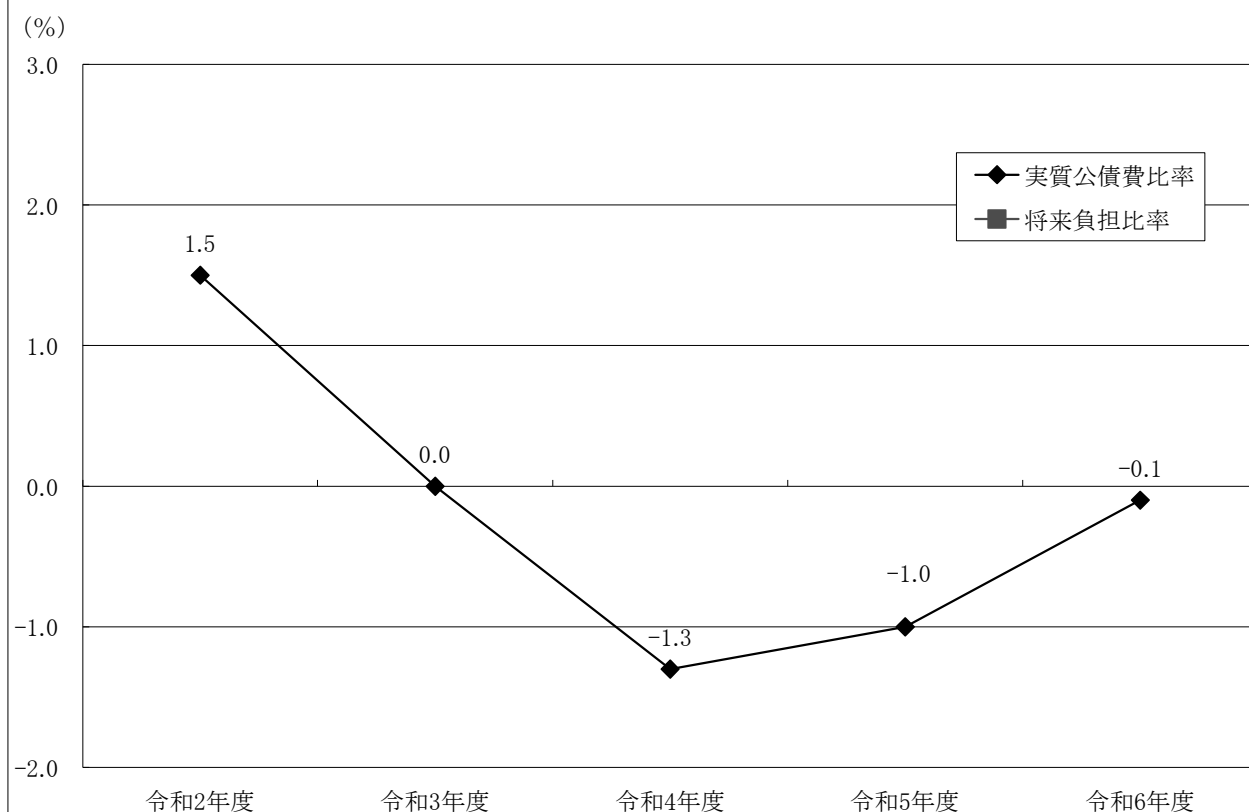
(単位:千円・%)

区分	令和元年度	令和2年度	令和3年度	令和4年度	令和5年度	令和6年度	対前年度比
歳出決算額	3,763,918	4,308,804	4,247,186	4,214,068	4,305,860	4,843,024	12.5
経常的経費	2,161,939	2,191,669	2,224,448	2,332,758	2,494,993	2,598,959	4.2
経常経費率	57.5	50.9	52.4	55.4	58.0	53.7	△ 4.3

(令和6年度地方財政状況調査)

〔経常的経費〕 地方公共団体において、毎年度、持続的かつ固定的に支出される経費のことをいい、通常、人件費・物件費・維持補修費・扶助費・補助費等・公債費をいう。

## 実質公債費比率・将来負担比率の推移



(単位:%)

区分	令和2年度	令和3年度	令和4年度	令和5年度	令和6年度	対前年度比
実質公債費比率	1.5	0.0	-1.3	-1.0	-0.1	0.9
将来負担比率	-	-	-	-	-	-

(令和6年度健全化判断比率)

$$\text{実質公債費比率} = \frac{\text{元利償還金} + \text{準元利償還金} - \text{特定財源} - \frac{\text{元利償還金} \cdot \text{準元利償還金に係る基準財政需要額算入額}}{\text{標準財政規模} - \frac{\text{元利償還金} \cdot \text{準元利償還金に係る基準財政需要額算入額}}{\text{標準財政規模}}}}{\text{標準財政規模} - \frac{\text{元利償還金} \cdot \text{準元利償還金に係る基準財政需要額算入額}}{\text{標準財政規模}}}}$$

〔実質公債費比率〕 「元利償還金の水準」を測る指標で、市場の信頼や公平性の確保、透明化、明確化の観点から、現行の起債制限比率に、公営企業への公債費返済のための一般会計からの繰出金、一部事務組合の負担金等のうち公債費相当額などを加えた指標 (H17地方財政状況調査から創設)、上記算式による過去3ヶ年の平均をいう。  
18%を超えると起債借入に許可が必要となり(起債の借入は、H18から協議制度となった。)、25%を超えると単独事業の起債が基本的にできなくなる。

準元利償還金 = 公営企業債の償還に充てたと認められる繰入金、一部事務組合等の地方債の元利償還金に対する負担金等、債務負担行為に基づく支出のうち公債費に準じるもの

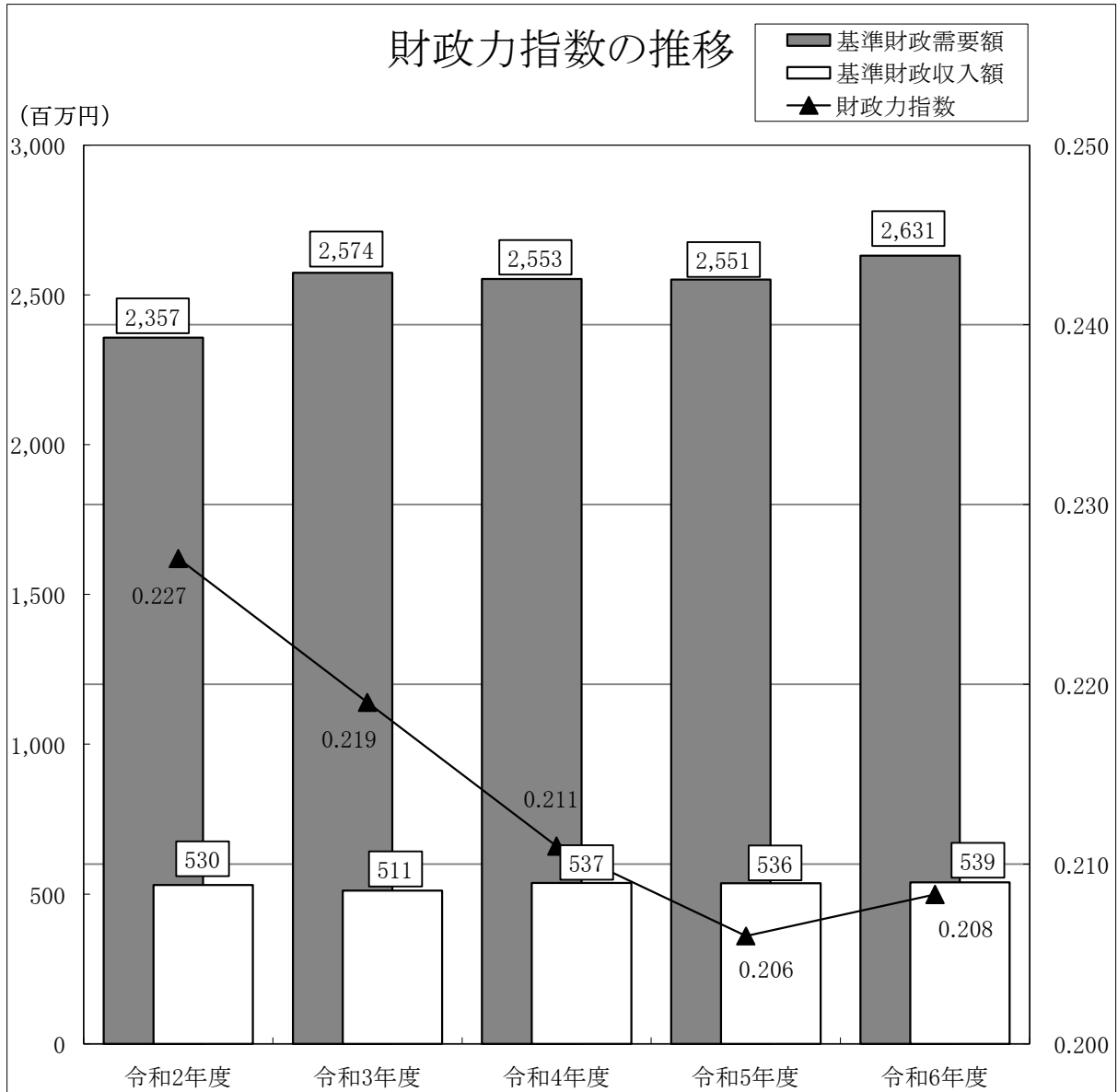
標準財政規模 = 標準税収入額 + 普通交付税の額

$$\text{将来負担比率} = \frac{\text{将来負担額} - \text{充当可能基金額} - \text{特定財源見込額} - \frac{\text{地方債現在高等に係る基準財政需要額算入見込額}}{\text{標準財政規模} - \frac{\text{元利償還金} \cdot \text{準元利償還金に係る基準財政需要額算入額}}{\text{標準財政規模}}}}{\text{標準財政規模} - \frac{\text{元利償還金} \cdot \text{準元利償還金に係る基準財政需要額算入額}}{\text{標準財政規模}}}}$$

〔将来負担比率〕 一般会計等が将来負担すべき実質的な負債の標準財政規模に対する比率であり、これらの負債が将来財政を圧迫する可能性が高いかどうかを示すストック指標。  
この比率が高い場合、将来これらの負担額を実際に支払う必要があることから、今後の財政運営が圧迫されるなどの問題が生じる可能性が高くなる。

将来負担額 = 地方債現在高、債務負担行為支出予定額、公営企業債等繰入金見込額、組合等負担等見込額、退職手当負担見込額、設立法人の負債額等負担見込額、連結実質赤字額、組合等連結実質赤字額負担見込額

## 財政力指数の推移



(単位:千円・%)

区分	令和2年度 (対前年度比)		令和3年度 (対前年度比)		令和4年度 (対前年度比)		令和5年度 (対前年度比)		令和6年度 (対前年度比)	
	基準財政需要額	2,357,241	3.3	2,573,816	9.2	2,553,012	△ 0.8	2,550,699	△ 0.1	2,630,516
基準財政収入額	529,610	0.8	511,442	△ 3.4	536,520	4.9	535,714	△ 0.2	538,595	0.5
普通交付税決定額	1,827,631	3.9	2,062,374	12.8	2,016,785	△ 2.2	2,014,985	△ 0.1	2,091,921	3.8
財政力指数	0.227		0.219		0.211		0.206		0.208	

(令和6年度地方財政状況調査)

〔基準財政需要額〕 普通交付税の算定の基礎となるもので、各地方公共団体が合理的で妥当な水準の行政サービス等を実施し、または施設を維持するために必要と想定される財政需要を、一定の算式により算定した額をいう。

〔基準財政収入額〕 普通交付税の算定の基礎となるもので、各地方公共団体の財政力を合理的に測定するために、標準的な状態において徴収が見込まれる税収入を一定の算式により算定した額をいう。

〔普通交付税決定額〕 (基準財政需要額－臨時財政対策債振替相当額＋錯誤措置額)－(基準財政収入額＋錯誤措置額)

〔財政力指数〕 地方公共団体の財政力を示す指標であり、地方交付税法の規定により算出した基準財政収入額を基準財政需要額で除して得た数値の過去3年間の平均値をいう。

「1」に近くあるいは「1」を超えるほど財源に余裕があるものとされ、「1」を超えると普通交付税の不交付団体となる。

# 議会費

## 議会事務局

### － 議 会 －

#### 1 議員定数・任期 (R6. 4. 1現在)

法定定数	条例定数	現在数	欠員数	任期満了日
H23. 8. 1施行地方自治法の改正により廃止	10 人	10 人	人	令和8年8月23日

#### 2 開催回数・会期日数 (令和6年1月1日～令和6年12月31日)

区 分	会期日数					一般質問者数	
	本会議	委員会	議案調査・休会日	計	会期		
定例会	3月	4日	5日	16日	25日	2/27～3/22	9人
	6月	3日	1日	1日	5日	6/10～6/14	8人
	9月	3日	5日	13日	21日	9/10～9/30	9人
	12月	3日	1日	3日	7日	12/5～12/11	8人
	計	13日	12日	33日	58日		34人
臨時会	3回	3日			3日	1/24, 5/16, 12/23	
年間計	7回	16日	12日	33日	61日		

#### 3 付議事件等 (令和6年1月1日～令和6年12月31日) (単位：件)

区 分	提出者別・種別											年間延件数	原案可決	
	村 長 提 出						議 員 提 出							
	条例	予算	決算	その 事件 他の	専決 処分	計	条例	意見 書	決議	その 他	規則			計
定 例 会	18	19	6	16	1	60	1	9			20	30	90	59
臨 時 会	4	4		2	6	16							16	10
計	22	23	6	18	7	76	1	9			20	30	106	69
審 議	本会議即決	22	17		18	7	64	1			20	21		
	委員会付託		6	6			12		9			9		

※ 専決処分は、地方自治法第179条の承認案件のみ

#### 4 請願・陳情 (令和6年1月1日～令和6年12月31日) (単位：件)

区 分		請 願	陳 情	計	備 考
受 理 件 数		2	13	15	
処 理 区 分	本会議即決				
	委員会付託	2	8	10	
	議運審査				
	その他		5	5	
処 理 結 果	採択	2	7	9	
	一部採択				
	趣旨採択		1	1	
	不採択				
	継続審査				
	審議未了				
その他		10	10		

5 議会だより

発行回数	4 回 (No.136～139)	広報編集委員 5人
発行内容	1号当たり発行部数 1,700部 2色刷り(表紙カラー) 14P～20P、年間発行費 715,352円	

6 議員研修等

(1) 議員研修会

研 修 名	月 日	場 所	内 容
令和6年度 中部伊那町村議会協議会議員研修会	8月28日	大鹿村	提出議題の検討8議題 〔中川村提出議題〕 ①国道153号伊南・南信州北部(飯島町本郷～松川町元大島)間改良促進について (発表 松村利宏議員) ②「障害者差別解消法」に基づく化学物質過敏症被害者への合理的配慮を全県的に指導強化することについて (発表 桂川雅信議員) 連携議題の検討4議題 〔中川村提出議題〕 中部伊那4町村における公共交通の連携について 〔知事提言〕 ①日時 令和7年1月29日13:10～15:00 ②県庁 議会増築棟 第2特別会議室
令和6年度 伊南市町村議会連絡協議会議員研修会	7月9日	飯島町	講演 「地域には宝物がいっぱい稲わらづくりを通しての地域づくりと人づくり」 講師 (株) わらむ 代表取締役 酒井裕司 氏 視察 (株) わらむ 本社/工場 上伊那農業協同組合 南部カントリーエレベーター
令和6年度 上伊那市町村議会議員研修会	10月21日	宮田村	講演:「クラシック音楽をあなたと」 講師:ビョラ奏者 兔束俊之 氏
第19回 長野県地方自治政策課題研修会	11月12日	YouTube	講演 「地域の防災・減災力をどう底上げするか? ～産官民の役割について考える～」 講師:山口大学大学院 創成化学研究科 准教授 瀧本浩一 氏

(2) 委員会研修

委 員 会	月 日	場 所	内 容
総務経済・厚生文教委員会合同研修 視察	6月4日 ～5日	大阪府豊 能郡能勢 町他	「脱炭素と地域経済循環へ向けた官民協働の 地域新電力の可能性を探る」 地域新電力・エネルギー事業体視察 ①(株)能勢・豊能まちづくり (大阪府豊能郡能勢町) ②たんたんエナジー株式会社 (京都市福知山市) ③一般社団法人コナン市民共同発電所プロ ジェクト (滋賀県湖南市)

厚生文教委員会研修視察	11月20日	東筑摩郡 麻績村	新たな学校の図書室や、中川村図書館の今後のあり方を研究するため、小学校図書室を公民館図書室としても運営している「おみ図書館」を視察。
議会運営委員会研修視察	1月14日	飯田市	議場の多目的使用の状況及び議会のDX化に向けた先進地自治体の視察。 飯田市役所議場
厚生文教委員会	1月16日	高森町	子どもたちの放課後の居場所作りの参考とするため「高森町ふれあいスクール」を視察。
議会広報委員会研修	1月22日	松本市	長野県町村議会議長会主催 「伝わる議会広報誌の企画と編集・議会広報クリニック」

(3) 懇談会

懇談会	月日	訪問先	内容
議会チョコッと訪問	5月28日	中央地区地区総代・副総代	意見・要望を聞き、議会委員会に報告し、議員全員で協議した後、問題点を整理し行政側に働きかける。 その結果を懇談していただいた方にフィードバックする。 懇談の概要は議会だよりで随時報告。
	6月17日	田島地区 水稲栽培者	
	6月19日	中通地区 水稲栽培者	
	6月19日	富永農園 水稲栽培者	
	6月22日	中組地区総代	
	9月25日	児童クラブ	
	9月28日	中通地区総代・副総代・土木部長	
	10月20日	三共地区総代他2名	
	11月18日	有限会社シナノ体器 代表取締役米山和希	
	11月19日	株式会社アイシン製作所 代表取締役仲田幸司	
	11月28日	豊信合成株式会社 代表取締役上田英典	
	12月16日	訪問看護・訪問介護ステーションほれほれ 代表富永良兼	
	1月20日	NPO法人おおぞら 代表和田知香	
	1月23日	中川村社会福祉協議会	
3月15日	上前沢地区総代・副総代・土木部長		
3月29日	南陽地区総代・副総代・組長代表		

## (4)その他

行事名	月日	場 所	内 容
視察受入	10月11日	役場委員会室等	北海道中川町議会議員7人 ・議員報酬、議会改革の取組について ・現地視察、陣馬形山
こども議会	11月29日	議場	中学校3年生 一般質問6名

## 7 議会構成

第 17 期 (令和4年8月24日～令和6年8月23日)

議 長	松澤 文昭
副 議 長	中塚礼次郎

委 員 会	常任委員会			議会運営委員会
	総務経済委員会	厚生文教委員会	議会広報委員会	
委 員 長	松村 利宏	桂川 雅信	長尾 和則	片桐 邦俊
副 委員長	長尾 和則	島崎 敏一	大島 歩	大島 歩
委 員	大島 歩	片桐 邦俊	片桐 邦俊	松村 利宏
	大原 孝芳	山崎 啓造	大原 孝芳	桂川 雅信
	松澤 文昭	中塚礼次郎	島崎 敏一	中塚礼次郎
				松澤 文昭

※ 議会広報委員会は令和6年4月に常任委員会に追加

第 17 期 (令和6年8月24日～令和8年8月23日)

議 長	松澤 文昭
副 議 長	中塚礼次郎

委 員 会	常任委員会			議会運営委員会
	総務経済委員会	厚生文教委員会	議会広報委員会	
委 員 長	松村 利宏	桂川 雅信	長尾 和則	片桐 邦俊
副 委員長	島崎 敏一	大島 歩	大島 歩	長尾 和則
委 員	片桐 邦俊	長尾 和則	松村 利宏	松村 利宏
	大原 孝芳	山崎 啓造	桂川 雅信	桂川 雅信
	松澤 文昭	中塚礼次郎	島崎 敏一	中塚礼次郎
				松澤 文昭

# 総務費

## 総務課

### —総務係—

#### 1 条例、規則等の制定、改廃

##### (1) 条例、規則等の制定、改廃 (R6.4.1～R7.3.31)

項目	新設	改正	廃止	合計
条例	0	23	0	23
規則	1	14	0	15
規程	6	2	0	8
要綱	24	11	1	36
要領	0	0	0	0

(2) 法規審査委員会 委員会5回 持回り審査3回

(3) 村例規集追録 年4回(6月、9月、12月、3月)

(4) 告示等取扱件数 公告101件

#### 2 一般職の状況 (令和6年4月1日現在)

##### (1) 職種別総職員数

総職員数 84 人

内訳	部門	職員数	部門	職員数	部門	職員数
	議会	1人	商工	4人	教育	8人
総務	18人	土木	7人	水道	2人	
税務	2人	民生	22人	下水道	1人	
農林水産	7人	衛生	7人	その他(介護保険)	5人	

※部門は、国が毎年行う地方公務員定員管理調査の分類による。

(2) 派遣職員 上伊那広域連合 1人 (H29.4.1から)

##### (3) 採用等 (R6.4.1～R7.3.31)

採用 4人 退職 4人

#### 3 職員の研修、福利、厚生

##### (1) 職員職務、業務研修

[研修元:長野県市町村職員研修センター等]

種別	研修名	開催期日	会場	人数
一般研修	新規採用職員(前期)研修	5.16～17	松本市	2人
	新規採用職員(後期)研修	9.2～9.3	オンライン	2人
	係長研修	7.26	伊那市	1人
	採用5年目職員研修	9.27、10.8	オンライン・飯田市	8人
	部課長研修	11.20	オンライン	3人
専門研修	ハラスメント研修	6.19	中川村役場	25人
	コンプライアンス研修	9.5	オンライン	15人
	法制執務研修(基礎)	7.4～7.5	オンライン	3人
	幹部向けDXの推進研修	8.20	オンライン	1人
	ファシリテーション研修	9.18	長野市	2人

(2) 職員派遣研修 ・若手職員研修 4人\*3班 計12名

1班 島根県庁他2箇所「公民連携による地域課題解決」2泊3日

2班 栃木県那須町・矢板市「廃校跡地を地域の拠点へ」2泊3日

3班 新潟県十日町市・長野県飯綱町「学校施設の後利用」1泊2日

##### (3) 職場の健康管理

職員の定期健康診断受診者(人間ドック等含) 73人

衛生委員会 3回(8月、10月、2月)

ストレスチェックの実施

(4) 公務災害 1人

#### 4 村議会の招集

定例会 4回(6月、9月、12月、3月)

臨時会 4回

#### 5 総代会

会議 4回(8月、12月、1月、3月)

地区情報交換会 1回(8月)地区運営に関する情報交換会を3分散会にて実施

議会傍聴 1回(3月議会、希望者のみ傍聴)

6 知事権限に属する特例処理事務取扱件数

処 理 事 務 名	件数
障害者の日常生活及び社会生活を総合的に支援するための法律の規定に基づく事務	76 件
動物の愛護及び管理に関する法律等の規定に基づく事務	41 件
浄化槽法の規定に基づく事務	29 件
鳥獣の保護及び狩猟の適正化に関する法律の規定に基づく事務	6 件
墓地、埋葬等に関する法律の規定に基づく事務	0 件
合 計	152 件

○県委任事務交付金 186,000円 (R5取扱実績に基づきR6交付)

7 儀式及び表彰

行 事 名	開催月日	参加人数
功労者表彰		
自治功労 3者	11月11日	26 人
感謝状 4者		

8 各種保険加入状況

(1) 公有自動車損害共済

加入車両数	55台(自動車55台)
車両共済責任総額	9,245万円
対物賠償総額	無制限
対人賠償額	無制限
令和6年度年間保険料	1,535,610円
令和6年度受給共済金	12件 1,395,460円〔車両1,105,610円、対物289,850円、対人 なし〕

(2) 全国町村会賠償補償保険

賠償責任保険	1人につき2億円、1事故につき20億円、財物1事故2千万円	〔身体・財物〕
予防接種賠償保険	1事故につき1億円、年間3億円	〔身体〕
補償保険	死亡500万円、後遺障害20～500万円	〔身体〕
医療保障保険	入院2～30万円、通院0.5～12万円	〔身体〕
公金総合保険	一般会計歳入額の20%	〔公金〕
個人情報漏えい保険	年間2億円、対応費用1事故につき1千万円(年間3千万円限度)	
サイバー保険	年間2億円、対応費用1事故・年間支払限度額3千万円	
令和6年度年間保険料	445,536円	
令和6年度事故賠償金	1件 150,500円	

9 財産管理

(1) 工事関係

・庁舎議場改修工事(契約金額:46,530,000円)	18,000,000 円(残額はR6繰越明許費へ)
・庁舎議場改修工事施工監理業務(契約金額:1,705,000円)	0 円(R6繰越明許費へ)
・(R5繰越明許費)庁舎議場改修多目的化工事設計業務	1,320,000 円

(2) 修繕関係 (合計17件 1,199,319円)

・旧電話機撤去関係	119,790 円
・庁舎議場排気フィルター修繕	99,000 円
・庁舎課名板修繕	24,310 円
・庁舎食堂LAN配線修繕	64,900 円
・庁舎食堂電気温水器交換	484,000 円
・庁舎湯沸かし室ガス給湯器修繕	14,729 円
・庁舎2階トイレ修繕	70,400 円
・保健センター音響設備・看板修繕	52,580 円
・牧ヶ原集会所エアコン修繕	176,000 円
・備品修繕	93,610 円

(3) 備品購入

・クラウド電話端末(wifi装置とも)	2,858,768 円
・デジタルサイネージシステム	1,163,580 円
・公用車購入(エブリイバン2台)	170,410 円

(4) 地区集会施設及び周辺整備補助金	9地区	6,809,000 円
---------------------	-----	-------------

—財政係—

1 予算編成(一般会計)

(1) 令和6年度予算編成

(単位:千円)

提出日	議決日		予算名	歳入歳出予算総額	備考
2月27日	3月22日	可決	当初予算	4,300,000	
3月22日	3月22日	可決	補正予算	第1号 49,000	
6月10日	6月10日	可決		第2号 128,700	
9月10日	9月10日	可決		第3号 570,500	
-	10月9日	専決		第4号 5,600	R6.12.5承認
12月5日	12月5日	可決		第5号 88,600	
12月23日	12月23日	可決		第6号 0	
1月24日	1月24日	可決		第7号 47,000	
2月27日	2月27日	可決		第8号 △18,900	
3月24日	3月24日	可決		第9号 30,000	
-	3月31日	専決		第10号 △43,200	R7.6.10承認
(補正総額)				857,300	
計				5,157,300	

(参考) 令和5年度最終予算額 4,785,600

(2) 令和7年度当初予算編成(R6.11~R7.2)

(単位:千円)

歳入歳出予算総額	4,390,000	前年度比	2.1% (90,000)
----------	-----------	------	---------------

2 地方交付税

(単位:千円)

普通交付税	2,091,921	前年度比	3.8% (76,936)
特別交付税	131,461	前年度比	△16.0% (△25,021)
計	2,223,382	前年度比	2.4% (51,915)

3 令和6年度地方財政状況調査(決算統計)提出

令和6年6月21日

4 令和6年度市町村公共施設状況調査提出

令和6年6月19日

5 令和5年度決算に基づく健全化判断比率・資金不足比率の公表

令和6年8月20日

6 財政状況の公表

令和5年度下半期分

令和6年5月1日

令和6年度上半期分

令和6年11月1日

7 村債

(1) 事業別起債一覧

① 令和5年度から令和6年度への繰越分起債

起債名	事業名	借入額(千円)		充当率(%)	交付税(%)		利率(%)	償還期間	据置	借入先
					算入率	措置率				
過疎対策事業債	地場センター外壁・屋根塗装修繕事業	R5分	3,300	100	70	70	1.40	12年	3年	財政融資
		R6繰越分	5,500							
	農業用水路等長寿命化・防災減災事業水路橋改修工事【R5】	R5分	600							
		R6繰越分	7,300							
	村道「葛島中央線」改良・舗装事業【R5-R8】	R5分	3,600							
		R6繰越分	9,000							
	村道「北林漁業池線」改良・舗装事業【R4-R5】	R5分	50,000							
		R6繰越分	86,800							
	道路メンテナンス事業「寺坂橋」修繕事業【R5】	R5分	5,100							
		R6繰越分	6,400							
	村道維持工事美里発生土整備事業【R5-R6】	R5分	-							
R6繰越分		27,000								
村道維持修繕事業2次分【R5-R6】(ソフト分)	R5分	2,600								
	R6繰越分	1,300								
小計	R5分	65,200								
	R6繰越分	143,300								
単独災害復旧事業	単独災害復旧事業【R5-R6】	R5分	4,100	100	80	80	1.2	10年	2年	財政融資
		R6繰越分	9,900							
	農地等災害復旧事業【R5-R6】	R5分	1,500							
		R6繰越分	200							
小計	R5分	5,600								
	R6繰越分	10,100								
補助災害復旧事業	補助災害復旧事業	R5分	1,400	70	90	70	1.2	10年	2年	財政融資
		R6繰越分	2,100							
緊急自然災害防止対策事業債	鳳来沢河川改修事業【R5-R6】	R5分	32,900	100	70	70	0.935	10年	2年	アル信
		R6繰越分	42,400							
合計	R5分	105,100	①							
	R6繰越分	197,900								

② 令和6年度起債

起債名	事業名	借入額(千円)		充当率(%)	交付税(%)		利率(%)	償還期間	据置	借入先
					算入率	措置率				
過疎対策事業	村道改良・舗装事業【R2-R10】	R6分	70,300	100	70	70	1.3	12年	3年	財政融資
		R7繰越分	-							
	道路メンテナンス事業「前沢橋」修繕事業【R6】	R6分	9,500							
		R7繰越分	11,100							
	西小学校保健室エアコン設置事業【R6】	R6分	5,100							
		R7繰越分	-							
	文化センター大ホール吊り物設備更新事業【R6】	R6分	14,300							
		R7繰越分	-							
	歴史民俗資料館新築改修事業【R6】	R6分	175,000							
		R7繰越分	269,900							
	中川村子ども家庭センター設置事業【R6】	R6分	24,500							
		R7繰越分	-							
	バス等運行事業【R6】(ソフト分)	R6分	32,800							
		R7繰越分	-							
村道維持修繕事業【R6】(ソフト分)	R6分	7,800								
	R7繰越分	2,200								
林道維持修繕事業【R6】(ソフト分)	R6分	4,200								
	R7繰越分	-								
村道維持修繕事業(2次分)【R6】(ソフト分)	R6分	1,100								
	R7繰越分	-								
小計	R6分	344,600								
	R7繰越分	283,200								
辺地対策事業	村道「鹿養大平線」改良・舗装事業【H30-R8】	R6分	27,100	100	80	80	1.1	10年	2年	財政融資
		R7繰越分	5,300							

緊急防災・減災事業	役場庁舎議場多目的化改修事業【R6】	R6分	18,000	100	70	70	0.935	10年	2年	アル信
		R7繰越分	30,400							
	いわゆり荘トイレ洋式化事業【R6】	R6分	3,700							
		R7繰越分	-							
	中学校教室棟トイレ洋式化事業【R6】	R6分	2,000							
	R7繰越分	2,300								
	中学校校庭外トイレ洋式化事業【R6】	R6分	1,700							
		R7繰越分	1,800							
	小計	R6分	25,400							
		R7繰越分	34,500							
緊急浚渫推進事業	河川浚渫管理事業【R6】	R6分	3,500	100	70	70	0.935	10年	2年	アル信
		R7繰越分	-							
緊急自然災害防止対策事業	村道「桑原中央線」防災法面対策事業【R6】	R6分	10,100	100	70	70	0.935	10年	2年	アル信
		R7繰越分	17,300							
	合計	R6分	410,700	②						
		R7繰越分	340,300							
令和6年度借入総額(①+②)			608,600							

(2) 借入先別起債一覧

① 令和5年度から令和6年度への繰越分起債 (単位:千円)

借入先	件数	借入額	利率(%)	借入年月日	備考
財政融資資金	2	143,300	1.40	R7.3.25	過疎対策事業債、過疎対策事業債(ソフト分)
	2	12,200	1.20	R7.3.25	単独災害事業債、補助災害事業債
アルプス中央信用金庫	1	42,400	0.935	R7.4.25	緊急自然災害防災対策事業債
合計	5	197,900	①		

② 令和6年度起債 (単位:千円)

借入先	件数	借入額	利率(%)	借入年月日	備考
財政融資資金	4	27,100	1.10	R7.5.27	辺地対策事業債
		298,700	1.30		過疎対策事業債
		45,900	1.30		過疎対策事業債(ソフト分)
アルプス中央信用金庫	1	10,100	0.935	R7.4.25	緊急自然災害防止対策事業債
	1	3,500	0.935	R7.4.25	緊急浚渫推進事業債
	3	25,400	0.935	R7.4.25	緊急防災・減災事業債
合計	9	410,700	②		

令和6年度借入総額(①+②)	608,600
----------------	---------

8 建設工事請負人等選定委員会(令和6年度選定件数): 工事130万円以上、業務等50万円以上が対象 (単位:件)

課名	工事請負			業務委託			その他			計		
	随契	指名	一般	随契	指名	一般	随契	指名	一般	随契	指名	一般
予定価格												
~250万円未満	5	6		4	4		37	9		46	19	0
250万円~2,000万円未満	6	19		6	5		27	5		39	29	0
2,000万円~5,000万円未満		6	6	2						2	6	6
5,000万円以上			1							0	0	1
計	11	31	7	12	9	0	64	14	0	87	54	7

9 公有建物災害共済(全国町村会)保険加入状況

項目	金額等	前年度比	備考
加入棟数	189 棟	△ 4棟	加入建物が減ったことに伴う基準額の減
共済基準総額	14,406,667 千円	△ 84,486千円	加入建物が減ったことに伴う基準額の減
共済期間	R6.7.5~R7.7.5		
令和6年度保険料	3,041 千円	△ 66千円	加入建物が減ったことに伴う基準額の減
令和6年度共済金(R6.4.1~R7.3.31納入分)	8 件	1件	過年度契約期間払戻金(2件) 中学校ガラス(R5.11月) 西小学校ガラス(R6.3月) 西小学校校長住宅ガラス(R6.3月) 片桐保育園ガラス(R6.3月) 片桐保育園ガラス(R6.11月) 西ヶ原農村交流施設ガラス(R6.12月)
	228 千円	△ 206千円	

## 10 寄附

	区分	件数	金額(円)	内容
現金	総務費寄附金	1	300,000	高齢者のための公共交通利用充実1件
	農林水産業費寄附金	1	12,800	棚田保全のため1件
	学校教育費寄附金	2	1,050,000	奨学金資金として1件、学校教育向上のため1件
	社会教育費寄附金	1	5,000	公民館活動の充実のため1件
	まち・ひと・しごと創生寄附金	5	3,115,969	観光施設管理事業・中学校教育振興費へ充当
	ふるさと応援寄附金	4,400	86,160,000	関連経費充当分を除き地域づくり基金へ積立(48,228千円)
土地	原野	2		原野(2筆)45.53㎡
	公衆用道路	2		公衆用道路(3筆)221.72㎡
	畑	4		畑(6筆)731.93㎡
	計	4,418	90,643,769	

## 11 「ふるさと応援寄附金」を財源とした地域づくり基金活用事業

活用事業名	充当額(千円)	内容
子ども子育て支援事業計画策定事業	3,150	第3期子ども子育て支援事業計画を策定
出産・子育て応援給付金事業	2,650	妊娠届出時及び出生届出後に合計10万円相当を給付
産前産後各種支援事業	3,800	産前産後のヘルパー支援・配食サービスや産後ケア事業を実施
小・中学校等入学祝い金交付事業	1,200	入学準備金として村内で使用可能な商品券を交付(2万円/人)
学校給食補助事業	10,400	小中学校給食費の3か月分及び米穀代全額、価格高騰分を補助
小中学校建設事業	3,200	新たな義務教育学校建設に係る基本計画を策定
高校生等就学支援事業	9,100	高等学校等への就学を支援(1年生:10万円/年、2・3年生:5万円/年)
高校生等通学支援補助事業	3,000	高等学校等へのバス回数券等の通学費用に対し補助
観光施設管理事業	8,500	桑原キャンプ場に新規倉庫を設置
合計	45,000	

## 12 財政管理事業

内容	委託等事業者	事業費	一般財源	説明
地方公会計財務書類作成業務委託	(株)アール・ケー・ケー・コンピューター・サービス	1,402,500円	1,402,500円	行政の現金主義会計を補完するものとして、民間企業の発生主義会計を取り入れた財務書類。「貸借対照表(BS)」「行政コスト及び純資産変動計算書(PL/NW)」「資金収支計算書(CF)」の3つの財務書類を作成
Web起債管理システム保守業務委託	(株)ぎょうせい 関東支社	211,200円	211,200円	起債台帳管理、償還管理、統計事務に関するシステムに係る保守業務長期継続契約(5年間)
内部情報系システム共同化事業	長野県市町村自治振興組合	2,992,000円	2,992,000円	財務会計・人事給与等の内部情報系システムの共同調達利用(R6導入、R7～移行)
電子契約システム共同調達事業	長野県市町村自治振興組合	56,500円	56,500円	クラウド上で契約者双方の合意・電子署名により、電子契約が締結可能なシステムの共同調達利用

## 13 財産管理事業

内容	委託等事業者	事業費	一般財源	説明
エネルギーサービスプロバイダー業務委託	(株)エネリンク	778,800円	778,800円	H30.4月から高压電力を使用施設について、エネルギーサービスプロバイダーを通じて新電力事業者から電力供給を行い、トータルの電気料を節減 高压電力利用6施設:役場庁舎・文化センター・中学校・東小学校・西小学校・つくっちゃオ

## 14 予備費充用

日付	充用額	充用先	理由
R6.7.10	1,749,000円	児童福祉施設費	片桐保育園空調機故障に伴う改修工事のため
計	1,749,000円		

－DX推進係－

1 CATV事業

(1) 自主番組(毎週水曜日更新)

番組	企画	製作
1日6回放送	担当課と(株)エコーシティー・駒ヶ岳で行う	(株)エコーシティー・駒ヶ岳 委託料: 年3,000 千円

(2) 文字放送(毎週月曜日更新)

・放送用データは村で作成し、放映を(株)エコーシティー・駒ヶ岳に依頼

(3) (株)エコー・シティー駒ヶ岳加入者数 1,488件(事業所等含む) (令和7年3月31日現在)

・テレビ視聴契約:1,384件 音声告知放送契約:1,299件 インターネット契約:813件

(4) データ放送負担金

ケーブルテレビ行政チャンネル視聴中にテレビリモコンの「d(データ)」ボタンを押すことで様々な情報が表示されるサービス

名称	内容	負担金
みなこいデータ放送	負担金 (令和6年8月～令和7年3月)	389千円

2 DX(デジタル・トランスフォーメーション)推進事業

(1) 長期計画

中川村DX推進計画 (計画期間:令和3～7年度) 令和5年2月一部改定

(2) デジタル活用支援事業

①CATV「チャンネルなかがわ」専門コーナー放映

デジタルデバイド(情報格差)対策として、CATV番組内でスマートフォンの操作説明を定期的に放映

②出張スマホ教室

スマートフォン未所持者にも利活用の機会を創出するため、近隣の携帯ショップと連携してスマホ教室を開催

【日時:毎週水曜日午前10時～正午(各編4回) 会場:中川文化センター小ホール】

講師	日程・内容	参加者
ドコモショップ 駒ヶ根バイパス店 スマホ教室講師	【基本編】令和6年7月3日(水)～7月24日(水) 「初期操作」「文字入力」「電話」「カメラ」「安心安全に使うための心得」「インターネット」「マップ」「Wi-Fi」	7人
	【活用編】令和6年8月21日(水)～9月11日(水) 「アプリ」「オンライン手続」「災害情報」「マイナポータル」「LINE」	6人

③スマートフォン講習会(総務省デジタル活用支援推進事業)

国の事業を活用し、事業実施団体と連携してスマホ教室を開催

【日時:毎週水曜日・木曜日 午前9時30分～12時40分 会場:中川文化センター小ホール】

【開催日程(全3コース、各コース2回)】

種類	内容
1回目	・インターネットの安心安全な使い方 ・カメラの使い方 【コース別】 ①マイナポータルの活用方法/②健康アプリの活用方法/③国土地理院の地図を使って地域の情報を再確認しよう
2回目	・急病やけがに備える救急受診アプリの利用方法 ・村公式LINEアカウントの使い方 ・相談会

事業実施団体	日程	参加者
KDDI(株)	①10月31日(木)、11月14日(木)	延べ8人
	②11月6日(水)、11月20日(水)	延べ6人
	③11月7日(木)、11月21日(木)	延べ12人

④スマホお悩み相談会

各事業の期間に合わせてスマートフォンの操作に関する個別相談会を実施

日程	会場	参加者
11月2日(土) ※文化祭期間	文化センター小会議室	7人
2月17日(月)～ 3月17日(月) ※確定申告相談期間	基幹集落センター会議室	24人

(3) デジタル人材育成事業

DX推進に資する情報セキュリティ、情報リテラシー向上を目的とした職員研修、試験

①職員研修

内容	日程	会場・形式	内容・講師	参加者
DXマインド醸成研修	7月4日(木)/ 9月(全8回)	安曇野 市役所/ 動画視聴	信州DX推進コンソーシアム主催 「自治体職員向けDXマインド醸成 研修」 (株)デジタルグロースアカデミア 代表取締役会長 高橋範光 氏	7人/ 74人
信州DX塾	7月26日(金) 10月4日(金) 10月15日(火)	オンライン	信州DX推進コンソーシアム主催 ①「DX事業の成功に向けて:デジタル 時代をリードする公務員とは?」 岩手県八幡平市役所 中軽米 真人 氏 ②「手軽にDX:オープンデータを使 ったDX」 株式会社jig.jp 代表取締役社長 福 野 泰介 氏 ③「小さな町のDXの進め方(ゼロか らの取り組み)」 福島県磐梯町長 佐藤 淳一 氏 福島県磐梯町“旅する”副町長 菅 原 直敏 氏	11人
理事者管理職向け DX研修会	12月18日(水)	委員会室	「なぜ、いま、地域はDXをしないと いけないのか ～これからの組織に 求められるもの～」 信州大学 情報・DX推進機構 DX 推進センター 特任教授 松野 茂樹 氏	26人
生成AI体験研修会	2月19日(水)	委員会室	「QommonsAI」ハンズオンセミナー Polimill株式会社	25人

②情報処理技術者試験(経済産業省認定国家試験)

試験区分	日程	対象	受験者	合格者
ITパスポート	12月13日(金) 12月22日(日)	各課DX推進リーダー、 一般公募職員	9人	6人
情報セキュリティマネジメント	12月19日(木)	DX推進係	1人	1人

(4) スマホ所有率調査

スマートフォンを活用した施策や普及に関する施策を検討するための基礎調査を実施

対象者	調査時期	調査方法	配布数	調査用紙回収率	スマホ所有率
全村民 (全世帯)	6月14日(金)～ 7月31日(水)	0歳以上 無記名式アン ケート	1,672通	52.93% (885世帯)	79.78% (全体) 83.83% (0-9歳除く)

3 電子化推進事業(情報通信機器等の整備)

(1) 通信運搬費

① インターネット利用料(地区集会所等施設無線LAN用)

地区集会所等施設で無線LAN(Wi-Fi)を利用するための利用料

サービス名・提供事業者	内容	利用料
(株)エコシティ・駒ヶ岳	インターネット利用料(光30M) 28施設(地区集会所27施設、葛島区民 会館)	1,257千円

② データ通信SIM利用料

無線LAN環境がない場所でも、テレワークなどでインターネット通信を行うための利用料

サービス名・提供事業者	内容	利用料
「NifMo」 ニフティ(株)	データ通信SIMカード5枚(テレワークPC 用)利用料	63千円

③ 公衆無線LAN認証用SMS利用料

公衆無線LANを利用する際の認証方式としてSMS(ショートメッセージサービス)認証を選択した場合のSMS送信利用料

サービス名・提供事業者	内容	利用料
「空電プッシュAPI」 (株)アズム松本支店	中川村公衆無線LAN (Nakagawa_Free_Wi-Fi) 認証用SMS送信 利用料	130千円

(2) 手数料

① 情報通信機器廃棄手数料

情報通信機器を安全に廃棄するための処理手数料

サービス名・提供事業者	内容	利用料
NTTファイナンス・アセットサービス(株)	パソコン16台、ハードディスク81台、サー バー2台、ネットワーク機器40台、周辺機 器7台(データ消去124台含む)	443千円

(3) 委託料

① ネットワーク通信設定変更業務

クラウド電話を利用するため既設庁内ネットワーク通信機器の設定変更業務を委託

委託事業者	内容	事業費
(株)アズム松本支店	対象機器:UTM、ルータ、L2スイッチ(33台)	165千円

② シンククライアントシステム保守業務

シンククライアントシステムを安定的に運用するため、ハードウェア保守並びに運用支援業務を委託

委託事業者	内容	事業費
(株)アズム松本支店	サーバ等機器13台(仮想化基盤8台、サーバ3台、UTM2台)、DX推進に関する支援業務、各種SSL証明書更新、部品保守	4,231千円

③ 電子メールシステム保守業務

庁内情報システムのベースとなる機器等の保守業務を委託

委託事業者	内容	事業費
富士通JAPAN(株)	電子メールサーバソフト保守業務	29千円

④ LGWANサーバ等保守業務

庁内情報システムのベースとなる機器等の保守及び運用サポート業務を委託

委託事業者	内容	事業費
(株)富士通エフサス/エフサステクノロジーズ(株)	LGWANサーバ、サーバデータバックアップソフト、サーバ監視機器保守他運用サポート業務	1,480千円

⑤ 公衆無線LAN保守業務(非営利回線 信第51号 平成29年3月23日届出)

防災拠点施設等において無線LANによる無線通信が行えない状態の解消を図るため整備したアクセスポイントを稼働させるために必要なシステム機器の保守運用サポート業務を委託

委託事業者	内容	事業費
菱洋エレクトロ(株) 松本支店	UTM 1台	198千円

⑥ 統合型GIS保守業務

庁内横断型のデータ共用を可能にするGISシステムの保守運用業務を委託

委託事業者	内容	事業費
(株)パスコ長野支店	・運用保守、データ更新 ・統合型サービス利用料 ・モバイルGIS利用料	1,133千円

(4) 使用料及び賃借料

① 地域イントラ使用料

各拠点間でデータ通信を行うための使用料

サービス名・提供事業者	使用箇所	利用料
(株)エコシティイー・駒ヶ岳	9施設17芯線(文化センター×2、給食センター×1、保健センター×2、中川東小学校×2、中川西小学校×2、中川中学校×2、みなかた保育園×2、片桐保育園×2、ショッピングセンターチャオ×2)	449千円

② 情報共有クラウドシステム使用料

新しい生活様式の実践や働き方改革の推進対策として、クラウドによる情報共有ツールを利用するための使用料

サービス名・提供事業者	アカウント数	利用料
「Google Workspace Business Starter」 (株)電算システム	68	610千円

③ Chromebook端末管理ライセンス使用料

庁外職場における端末を管理して、安全に利用するための使用料

サービス名・提供事業者	アカウント数	利用料
「Chrome Enterprise Upgrade」 (株)電算システム	40	308千円

④ キャッシュレス決済連動POSシステム利用料

キャッシュレス決済端末に連動したPOSシステムの利用料

サービス名・提供事業者	内容	利用料
ポスタス(株)	月額利用料 (令和6年4月～令和7年3月)	185千円

⑤ LGWAN接続ルータ使用料

LGWAN接続ルータの機器使用料

サービス名・提供事業者	内容	利用料
ソフトバンク(株)	主系機器使用料	79千円

(5) 工事費

① 公共施設通信ネットワーク整備工事

クラウド電話及び無線LANアクセスポイント新設のためのLAN回線敷設

導入業者〔構築業者〕	事業箇所	事業費
伊藤電工(株)	中川文化センター(宿直室)	98千円

(6) 備品購入

① 通信ネットワーク回線中継機器購入【R5繰越事業】

経年使用による定期更新(一部機材の追加変更が生じたため、既納分について部分払を行い令和6年度へ繰越)

導入業者〔構築業者〕	内容	事業費
(株)アズム松本支店	ルータ 2台 L2スイッチ 78台 L3スイッチ 2台 無線LANアクセスポイント3台 無停電電源装置 1台	8,034千円 (うち令和6年度 2,424千円)

② 無停電電源装置(UPS)

導入業者〔構築業者〕	内容	事業費
(株)アズム松本支店	1台	220千円

③ ページプリンタ購入

導入業者〔構築業者〕	内容	事業費
(株)ヤマダデンキ 飯田営業所	2台(みなかた保育園、片桐保育園)	357千円

④ シンククライアント端末購入

導入業者〔構築業者〕	内容	事業費
(株)アズム松本支店	SunRay3 10台	210千円

⑤ 公衆無線LAN機器購入

導入業者〔構築業者〕	内容	事業費
(株)アズム松本支店	更新1台(チャオ) 新設1台(文化センター)	164千円

## (7) 負担金

## ① 自治体向けチャットツール利用負担金

長野県市町村自治振興組合の共同調達事業により、自治体間情報共有のためのチャットツールを導入

サービス名・提供事業者	アカウント数	利用料
「LoGoチャット」 (株)トラストバンク	54 (内訳)有償分43、無償分11	159千円

## ② AI音声文字起こしツール利用負担金

長野県市町村自治振興組合の共同調達事業により、録音機器及び文字起こしツールを導入

サービス名・提供事業者	内容	利用料
「ログミーツ」 (株)時空テクノロジーズ	月間20時間&ID数無制限パック 機器購入7台 従量課金(時間超過分)	372千円

## ③ デジタル活用支援事業負担金

出張スマホ教室の有料講座に関する受講料

サービス名・提供事業者	内容	利用料
ドコモショップ 駒ヶ根バイパス店 (兼松コミュニケーションズ(株))	活用編(LINE講座)3回	37千円

## ④ オンライン申請ツール共同調達事業負担金

長野県市町村自治振興組合の共同調達事業により、汎用電子申請システムを導入

サービス名・提供事業者	内容	利用料
「LoGoフォーム」 (株)BSNアイネット	基本機能、オプション	400千円

## (8) その他

公衆無線LANアクセスポイント一覧(小中学校含む)

施設名	台数	うち 新規台数	施設名	台数	うち 新規台数
中川村役場庁舎	9	0	農業観光交流センター	1	0
基幹集落センター	1	0	みなかた保育園	3	0
保健センター	2	0	片桐保育園	4	0
文化センター	6	1	学校給食センター	1	0
図書館	1	0	小計(公共施設2)	9	0
社会体育館	2	0	中川東小学校	13	0
サンアリーナ	1	0	中川西小学校	15	0
ショッピングセンターチャオ (バンビーニ含む)	2	0	中川中学校	17	0
小計(公共施設1)	24	1	小計(小中学校)	45	0
			合計	78	1

月	日	タイトル	時間	担当課・係
4	3 ~ 9	中川村なつかしのできごと	35分00秒	地域政策課むらづくり係
	10 ~ 16	中川村のできごと	25分00秒	地域政策課むらづくり係
	17 ~ 23	中川村のできごと	46分00秒	地域政策課むらづくり係
	24 ~ 30	中川村のできごと	24分00秒	地域政策課むらづくり係
5	1 ~ 7	中川村のできごと	25分00秒	地域政策課むらづくり係
	8 ~ 14	中川村のできごと	25分00秒	地域政策課むらづくり係
	15 ~ 21	中川村のできごと	14分00秒	地域政策課むらづくり係
	22 ~ 28	中川村なつかしのできごと	50分00秒	地域政策課むらづくり係
	29 ~ 4	中川村のできごと	27分00秒	地域政策課むらづくり係
6	5 ~ 11	中川村のできごと	34分00秒	地域政策課むらづくり係
	12 ~ 18	中川村なつかしのできごと	59分00秒	地域政策課むらづくり係
	19 ~ 25	中川村のできごと	25分00秒	地域政策課むらづくり係
	26 ~ 2	中川村のできごと	15分00秒	地域政策課むらづくり係
7	3 ~ 9	中川村のできごと	18分00秒	地域政策課むらづくり係
	10 ~ 16	中川村なつかしのできごと	36分00秒	地域政策課むらづくり係
	17 ~ 23	中川村なつかしのできごと	28分00秒	地域政策課むらづくり係
	24 ~ 30	中川村のできごと	14分00秒	地域政策課むらづくり係
	31 ~ 6	中川村のできごと	25分00秒	地域政策課むらづくり係
8	7 ~ 13	中川村のできごと	32分00秒	地域政策課むらづくり係
	14 ~ 20	中川村のできごと	40分00秒	地域政策課むらづくり係
	21 ~ 27	中川村なつかしのできごと	44分00秒	地域政策課むらづくり係
	28 ~ 3	中川村のできごと	25分00秒	地域政策課むらづくり係
9	4 ~ 10	中川村のできごと	22分00秒	地域政策課むらづくり係
	11 ~ 17	中川村のできごと	38分00秒	地域政策課むらづくり係
	18 ~ 24	中川村のできごと	40分00秒	地域政策課むらづくり係
	25 ~ 1	中川村のできごと	35分00秒	地域政策課むらづくり係
10	2 ~ 8	中川村のできごと	15分00秒	地域政策課むらづくり係
	9 ~ 15	中川村のできごと	22分00秒	地域政策課むらづくり係
	16 ~ 22	中川村のできごと	25分00秒	地域政策課むらづくり係
	23 ~ 29	中川村のできごと	28分00秒	地域政策課むらづくり係
	30 ~ 5	中川村のできごと	40分00秒	地域政策課むらづくり係
11	6 ~ 12	中川村のできごと	25分00秒	地域政策課むらづくり係
	13 ~ 19	中川村のできごと	22分00秒	地域政策課むらづくり係
	20 ~ 26	中川村のできごと	25分00秒	地域政策課むらづくり係
	27 ~ 3	中川村のできごと	25分00秒	地域政策課むらづくり係
12	4 ~ 10	中川村のできごと	20分00秒	地域政策課むらづくり係
	11 ~ 17	中川村のできごと	45分00秒	地域政策課むらづくり係
	18 ~ 24	中川村のできごと	34分00秒	地域政策課むらづくり係
	25 ~ 31	中川村のできごと	31分00秒	地域政策課むらづくり係
1	1 ~ 7	新年のごあいさつ	17分00秒	地域政策課むらづくり係
	8 ~ 14	第49回中川村文化祭ステージ発表	50分00秒	教育委員会
	15 ~ 21	中川村なつかしのできごと	48分00秒	地域政策課むらづくり係
	22 ~ 28	令和7年成人式	57分00秒	教育委員会
	29 ~ 4	中川村のできごと	52分00秒	地域政策課むらづくり係
2	5 ~ 11	中川村のできごと	25分00秒	地域政策課むらづくり係
	12 ~ 18	中川村なつかしのできごと	49分00秒	地域政策課むらづくり係
	19 ~ 25	中川村のできごと	25分00秒	地域政策課むらづくり係
	26 ~ 4	中川村のできごと	36分00秒	地域政策課むらづくり係
3	5 ~ 11	中川村のできごと	33分00秒	地域政策課むらづくり係
	12 ~ 18	中川村のできごと	33分00秒	地域政策課むらづくり係
	19 ~ 25	中川村のできごと	25分00秒	地域政策課むらづくり係
	26 ~ 1	中川村のできごと	46分00秒	地域政策課むらづくり係

—土地政策係—

1 企画業務

- (1) 望岳荘周辺区域土地活用方針検討の実施
- (2) 中川村都市構造調査の実施

2 むらづくり事業関係

(1) なかがわ暮らし推進協議会

ア 空き家バンク、空き地バンクの運営

登録物件：新規10件/通算36件(内訳:募集中10件、成約20件、公開停止6件)

利用者数：36者(R5:16者、R4:24者、R3:11者、R2:25者)

イ 会議 令和7年3月17日(月) 会員7団体(建設事業者、不動産事業者、金融機関、土地開発公社)

(2) 空き家等活用促進事業補助金

事業の種類	件数	補助金額計	備考
空き家売却・貸出事業	9	2,115 千円	事業費の5分の4以内 (上限:30万円)
空き家除却事業	0	0 千円	事業費の3分の1以内 (上限:100万円)
空き家改修事業	3	2,288 千円	事業費の2分の1以内 (上限:50万円、特定地区70万円) 村内事業者活用 (上限:100万円、特定地区120万円)
合計	12	4,403 千円	

3 移住促進関係

(1) お試し住宅

ア 利用実績

住宅	入居世帯数	退居世帯数	利用日数	通算の入居世帯数
小平	1	1	363日	平成30年7月から、15世帯
中組	3	2	58日、50日	平成31年3月から、11世帯
中央	3	3	369日、122日、113日	令和5年4月から、5世帯
計	7	6	—	—

住宅	4月	5月	6月	7月	8月	9月	10月	11月	12月	1月	2月	3月
小平	S氏								A氏			
中組	S氏		A氏			Y氏						
中央	M氏		S氏					N氏			I氏	

イ 利用者の移住実績(通算)

4世帯

(2) 移住相談会 in 大阪(主催:上伊那広域連合)

ア 日時、場所 令和6年11月30日(土) 大阪市中央区難波御堂筋ホール

イ 実施状況 来場者 14組、相談対応 6組(内1組がお試し住宅を利用)

## －むらづくり係－

### 1 広報費

#### (1) 広報『なかがわ』の発行

##### ① 発行回数及び部数

発行回数	発行部数	発行号	発行費
12回 (毎月15日)	1,835部	No.551～562	2,200千円

##### ② 広報編集委員会

- ・関係職員で構成 委員数 8人
- ・毎月1回広報紙発行後に開催、発行号の反省と次号の記事内容の検討

##### ③ 広告掲載

- ・紙面(1ページ5段組)の1段分の半分を単位として、有償の広告スペースを提供(1単位2,000円)
- ・掲載件数 1件(2単位×2回)

##### ④ 広報用デジタル一眼レフカメラ・レンズ購入 195千円

#### (2) 中川村公式ホームページの保守(令和6年4月1日から令和7年3月31日まで)

事業者	内容	事業費
福泉(株)	保守、管理、ライセンス費など	1,681千円

#### (3) 中川村公式ホームページの再構築

##### ① 再構築業務

中川村公式ホームページの再構築を行う。

事業者	内容	事業費
福泉(株)	中川村ホームページ改修業務	3,553千円

##### ② 庁内検討委員会

- ・関係職員で構成
- ・中川村公式ホームページの再構築に向けた検討を行う。

委員数	開催数	内容	事業費
8人	2回	第1回 画面配置・配色の検討 第2回 画面配置・掲載内容・公開日程の検討	—

##### ③ 再構築検討委員会

- ・村議会議員、関係団体、識見を有する者で構成
- ・中川村公式ホームページの再構築に向けた検討を行う。

委員数	開催数	内容	事業費
8人	3回	第1回 委員の事前アンケートを基にした検討 第2回 配置・配色案を基にした検討 第3回 配置調整・公開日程の検討	59千円

#### (4) 広報モニター

村が行う情報発信等に関する意見・要望等について、村内住民から広く聴取を行う。

モニター数	実施数	内容	事業費
5人	3回	第1回 村広報誌に関するアンケート 第2回 広報なかがわ9月号について 第3回 村公式LINEアカウントについて	9千円

(5) AIチャットボット構築業務

住民からの問合せに24時間365日対応可能なシステムを構築することにより、問合せ対応業務の効率化と住民サービスの向上を実現する。

サービス名・提供事業者	内容		事業費
わが街AIチャットボット (株)サイネックス	導入費用、運用保守費用(R7年1月～R9年3月)		4,549千円
補助事業名	補助対象経費	補助金額	補助率
デジタル田園都市国家構想交付金 (デジタル実装タイプ)	4,549千円	2,274千円	補助対象経費×1/2

(6) 使用料及び賃借料

① 緊急情報等配信サービス（平成20年11月10日 運用開始）

大規模災害や犯罪・事件の情報を、電子メールで住民に速やかに伝達する。役場、小中学校、保育園、上伊那広域連合消防本部からの情報を発信。

サービス名・提供事業者	登録者数(令和7年3月末時点)	利用料
「オクレンジャー」(株)パスカル	2,063 ID(上限2,500 ID)	726千円

② 携帯電話向けショートメッセージサービス(SMS)（令和5年4月1日 運用開始）

視認性・着信率の高い携帯電話番号向けに、各種案内等の情報発信を行う。

サービス名・提供事業者	内容	利用料
「ジチタイSMS」(株)ジチタイワークス	総送信通数 6,264通 送信元専用番号登録 12個	394千円

(7) 負担金

中川村LINE公式アカウント連携ツール（令和4年7月1日 運用開始）

長野県市町村自治振興組合の共同調達事業により、LINEを活用した情報発信(住民向け村政情報や緊急情報等配信サービスと連携した防災や災害などに関する緊急情報)を行う。

サービス名・提供事業者	登録者数(令和7年3月末時点)	利用料
LINE公式アカウント連携ツール 「KANAMETO」 transcosmos online communications (株)	1,414人	539千円

2 長期計画

- (1) 第6次総合計画 (計画期間:令和2年度～令和11年度)  
後期基本計画 (計画期間:令和7年度～令和11年度) 令和7年3月策定
- (2) 過疎地域持続的発展計画 (計画期間:令和3年度～令和7年度) 令和3年9月策定  
〔根拠法〕 過疎地域の持続的発展の支援に関する特別措置法(第8条)
- (3) 国土利用計画 中川村計画  
(平成4年3月策定、平成14年3月改定、基準年次:平成12年、目標年次:平成21年)  
〔根拠法〕 国土利用計画法(第8条)
- (4) 辺地対策総合整備計画(柳沢) (計画期間:令和6年度～令和10年度) 令和6年6月策定  
〔根拠法〕 辺地に係る公共的施設の総合整備のための財政上の特別措置等に関する法律(第3条)
- (5) 山村振興計画 (昭和44年度指定、第5期:平成22年度策定)  
〔根拠法〕 山村振興法(第8条)
- (6) まち・ひと・しごと創生
  - ① 中川村総合戦略 (計画期間:令和7年度～令和11年度) 令和7年3月策定  
第6次総合計画後期基本計画へ統合
  - ② 中川村人口ビジョン (計画期間:平成27年度～平成72年度) 平成27年10月策定
  - ③ 総合戦略推進委員会 令和6年11月15日(金)・令和7年2月20日(木)開催  
〔根拠法〕 まち・ひと・しごと創生法(第10条) (委員15人、委員長:片桐充昭)

3 上伊那広域連合

- (1) 上伊那広域連合議会 定例会 年4回
- (2) 広域連合負担金 65,410千円 (内:企画費33,861千円)

〔内訳〕

(単位:千円)

費目	議会費 総務費 予備費	情報セン ター費	民生費				衛生費					
		管理運営 費	保健福祉 総務費	障害福祉 事業費	老人ホーム入 所判定費	介護保険 事業費	休日診療 当番医事 業費	地域医療 再生事業 費	ごみ処理 事広域化 一般業費	クリーンセ ンター八 乙女整備 事業費	クリーンセ ンター費(上伊 那・八乙女)	最終処分 場費
負担金	6,469	31,496	824	293	5	1,652	140	166	791	1,156	10,437	0
(企画費)	(6,469)	(26,151)	(824)	(0)	(5)	(0)	(140)	(166)	(0)	(0)	(0)	(0)

費目	公債費			
	情報C非 常用発電 設備事業	ゴミ処理施 設整備事 業	焼却施設 解体工事 支援事業	一時借入 利子
負担金	106	10,183	1,692	0
(企画費)	(106)	(0)	(0)	(0)

デジタル基盤改革支援補助金 10,439千円  
情報センター費(管理運営費)へ充当

4 地域おこし協力隊/集落支援員事業

(1) 地域おこし協力隊

地方自治体が都市住民を受け入れ、地域おこし協力隊員として委嘱し、一定期間以上、農林漁業の応援、水源保全・監視活動、住民の生活支援などの各種の地域協力活動に従事してもらいながら、地域への定住・定着を図る取組

地域おこし協力隊推進要綱(総務省)及び中川村地域おこし協力隊設置要綱に基づき設置

産業振興課にて2人任命(農業観光1人、林業振興1人)、建設環境課にて1人任命(創電事業)

(2) 集落支援員

地域の将来を展望し、集落対策を講ずる上で、地域住民の現状や地域の実情を把握することが重要であることから、過疎地域における集落対策の推進要綱(総務省)及び中川村集落支援員設置要綱に基づき設置

任命状況/任務

集落支援員(専任)3人 / 結婚相談・移住定住1人、地域公共交通事業2人

集落支援員(兼任)2人 / 空き家対策・移住定住2人

5 美しい村づくり事業

- (1) 「日本で最も美しい村」連合 会長:京都府伊根町長 吉本秀樹  
**【連合加盟】** 平成20年10月(徳島県上勝町第4回総会において承認)  
**【加盟町村数】** 58町村地域(28町21村9地域)(令和7年3月現在)  
**【会費】** 185千円(基本人口×25円+特別会費)  
**【事務局員雇用負担金】** 319千円  
〔主な事業〕  
①定期総会  
令和6年6月27日(木)～6月28日(金)(福岡県福岡市) 村長、係2人  
連合事業委員長 中川村長(任期:2024年度～2025年度)  
②日本で最も美しい村まつり in 東京ポートシティ竹芝  
令和6年11月2日(土)(東京都) 村長、係1人 同日サポーター交流会 村長  
マルシェの出店、美しい村の地酒試飲コーナー提供  
③担当者会議  
令和6年4月22日(月)(東京都) 係1人  
令和6年11月1日(金)(東京都) 係1人  
④2024年度企業研修会  
令和7年2月28日(金)(岐阜県海津市)中日本冰糖株式会社 村長、係1人  
⑤美しい村連合プラットフォーム構築事業(鳥取県智頭町、静岡県松崎町、中川村)  
開発負担金 625千円
- (2) 関東中部ブロックの取組  
2024年度～2025年度 ブロック幹事(長野県小川村)  
**【幹事会】** 令和6年5月17日(金)(Web) 村長、職員3人
- (3) 長野県会議の取組(長野県内加盟8町村地域) 令和6年度 代表・幹事(小川村) **【負担金】**30千円  
①PRイベント(物産展)  
長野県会議及び関東中部ブロック名古屋PR活動  
令和6年11月16日(土)(愛知県名古屋市金山駅) 職員3人  
②連合長野県会議  
令和6年4月18日(木)(原村) 会議、現地視察 係2人  
令和5年度事業報告、令和6年度事業計画、代表、事務局等順番表の確認について
- (4) 村の取組  
①村内会員加入状況(令和7年3月末現在)  
準会員数28(団体・個人)(連合名簿登録者数)  
②中川村美しい村づくり協議会 平成23年10月設立 会員数:46(団体・個人)  
③なかがわビューティフルデー(美しい村ボランティア作業)  
令和6年10月18日(金) 参加者:10人 坂戸橋周辺の環境整備  
④美しい村だより発行 年2号  
⑤中川村美しい村づくり条例関係  
「中川村美しい村づくり条例」を制定(施行:平成26年4月、届出は平成26年7月から)  
美しい村づくり事業補助金 0件  
中川村美しい村づくり条例第8条に基づく要請(土地及び建築物等の適正な管理の責務) 0件

6 地方創生関連事業

- (1) 地方創生を推進するために創設・拡充した補助事業

事業名	活用件数	補助金額	備考
結婚活動支援事業(民間の結婚相談所活用支援) <b>【平成27年度から】</b>	1件	100,000円	
結婚活動支援事業(民間主催結婚イベント支援) <b>【平成28年度から】</b>	0件	0円	
結婚新生活支援事業(婚姻に伴う新生活の経済的支援) <b>【令和6年度から】</b>	3件	1,289,000円	

(2) 結婚活動支援事業

① 結婚相談所の運営

中川村結婚相談所設置要綱(平成31年3月26日告示第4号)に基づき、中川村結婚相談所を設置  
 体制:所長1人  
 開設日/時間: 土日祝日以外(予約制)/9:00~17:00(第1、3火曜日のみ18:00~20:00)  
 登録者数:男性4人、女性3人(令和7年3月末現在)  
 相談状況:紹介6件(うち、お見合い成立5件)  
 成婚:1件

② イベントの状況

【上伊那結婚相談促進連絡会】 かみいなdeゆるっとスポカツ♪ 令和6年10月5日(土) 所長

(3) むらづくり事業関係

① 第30回中川どんちゃん祭り(村負担金 8,000千円)

開催日 令和6年8月3日(土) 主催:中川村 協賛:村商工会、JA中川支所、総代会

② グラベルライドラリー中川村ステージ(村負担金 50千円)

開催日 令和6年10月27日(日) 主催:(一社) 国際自転車協会 衆議院議員総選挙のため中止

③ 人形浄瑠璃二子玉川里帰り公演(村費用弁償 161千円) 村長、教育長 人形保存会14人

開催日 令和6年6月8日(土) 東京都世田谷区 二子玉川小学校

7 地域づくり支援事業補助金

補助対象者	村補助金額	備考
船山の里の仲間たち	97 千円	南信州レモン商標登録に伴う勉強会
「地域の宝・南向発電所を登録有形文化財へ」中川村協議会	31 千円	南向発電所の登録有形文化財化に向けての基調講演・勉強会の開催
大草城址公園愛護会	100 千円	大草小彼岸桜植栽プロジェクト
チベット音泉まつり実行委員会	93 千円	音楽フェスの開催
夢見る学校プロジェクト実行委員会	84 千円	学校のあり方座談会、スワロウカフェの開催
きのみ社	100 千円	ヘーゼルナッツとトリュフの同時栽培への取組
親と子の幸せを願う会	86 千円	人形劇の講演、お話し会の開催
片桐地区夏祭り	100 千円	片桐区民の親睦、チャオ周辺の活性化
坂戸美化事業委員会	100 千円	坂戸橋周辺の整備、植栽事業
野外保育もりっこ	39 千円	命の大切さを伝える人形劇の開催
どうだん	32 千円	国際女性デーと連動した取組(映画上映)
学校をともにつくる会	50 千円	新たな学校づくりのロードマップ作成
計12件 合計	912 千円	

8 水の恵みを未来につなぐ交付金

事業内容	対象事業費	交付金	備考
(4771)水道事業費	6,127 千円	1,133 千円	衛星画像を用いた漏水解析業務

9 電源立地地域対策交付金事業

事業内容	対象事業費	交付金	備考
(4601)保育所運営事業	6,694 千円	4,687 千円	保育士給料(令和6年6月、7月分へ充当)

10 市町村振興協会交付金関係

事業内容	対象事業費	交付金	備考
(7411)基金交付金 (芸術・文化振興事業)	3,482 千円	1,241 千円	サマージャンボ宝くじ収益金による交付金 中川文化センター運営事業へ充当 (交付決定:令和6年4月1日)
(7410)市町村交付金 (芸術・文化振興事業)	45,097 千円	1,492 千円	ハロウィンジャンボ宝くじ収益金による交付金 中川文化センター管理事業へ充当 (交付決定:令和6年12月20日)

11 自治総合センター・長野県市町村振興協会助成金（宝くじ助成金）

事業区分		事業主体	対象事業費	助成金額 (10万円単位)	備考
自治総	一般コミュニティ	渡場地区	2,501 千円	2,500 千円	渡場会館、渡場南集会所備品の整備 (エアコン、テント、ガスコンロ、冷蔵庫、石油ストーブ、複合機等)

12 関連団体

- (1) 三遠南信地域連携ビジョン推進会議(SENA) 会長:浜松市長 負担金:35千円  
 ①加入:平成26年7月1日
- (2) 全国過疎地域自立促進連盟 会長:長野県知事 負担金:95千円  
 ①昭和45年5月設立
- (3) みなこいワールドフェスタ 負担金:20千円  
 ①第31回みなこいワールドフェスタ 世界の遊びキャラバン 令和6年10月11日(金)~25日(金)  
 東・西小学校「世界の遊び」「世界のお金でお買い物ごっこ」など異文化学習の実施
- (4) 第22回「聞き書き甲子園 中川村成果発表会」 令和6年8月7日(水) 中川文化センター  
 ①令和5年に中川村の名人を取材した生徒7人のうち6人が発表 参加者36人  
 ②参加生徒7人及びグループリーダーを合わせた8人を「中川村美しい村ふるさと応援団員」を委嘱  
 ③成果発表会 負担金等:247千円(同額聞き書き甲子園成果発表会補助金あり)

13 地域公共交通確保維持改善事業

- (1) 中川村地域公共交通会議  
 ①中川村地域公共交通運営に関する支援業務委託 委託先 (株)ソーシャルアーツコンサルティング  
 委託料:2,300千円(公共交通ガイドブック更新、評価検証・改善検討、関係資料・報告書作成、公共交通計画中間年アンケート調査)  
 中川村への繰出金(運転手報酬):557,000円  
 ②中川村地域公共交通会議 2回開催  
 令和6年6月20日(木)、令和7年2月14日(金)

(2) 各種負担金

伊那大島駅駐輪場等用地賃借料負担金 (H14~ 松川町へ)	107千円
伊那大島駅切符等販売業務運営負担金 (H25~ 松川町へ)	150千円
飯島駅切符販売等販売業務運営負担金 (H25~ 飯島町へ)	300千円

14 物価高騰対応重点支援地方創生臨時交付金

(1) むらづくり係関係分

No.	事業名	事業内容	交付金充当額	備考
1	学生応援給付金事業	原油価格及び物価高騰上昇による家計の急変やアルバイトの収入減少を受けている学生を支援	500 千円	事業費590千円 (一般財源:90千円) 申請:59人

(2) 令和5年度繰越事業分 交付決定額60,530千円(令和5年度事業分含む)

内訳:推奨事業メニュー分23,744千円 低所得世帯支援枠分22,915千円  
 一体支援枠分 10,243千円 子ども加算分 3,628千円

単位:円

No.	事業名	総事業費	補助対象事業費		一般財源	備考
			R05充当額	R06受入・充当額		
1	物価高騰対策給付金 (低所得世帯7万円給付)	22,610,000	22,610,000	0	0	低所得世帯支援枠分
2	物価高騰対策給付金 (低所得世帯給付事務費)	307,579	299,000	6,000	2,579	低所得世帯支援枠分

単位:円

3	物価高騰対策給付金 (均等割のみ課税世帯10万円)	10,000,000	9,100,000	900,000	0	一体支援枠分
4	物価高騰対策給付金 (均等割のみ課税世帯事務費)	244,598	214,000	29,000	1,598	一体支援枠分
5	物価高騰対策給付金 (子ども加算5万円)	3,400,000	2,900,000	500,000	0	一体支援枠分
6	物価高騰対策給付金 (子ども加算事務費)	228,291	223,000	5,000	291	一体支援枠分
7	農業資材価格高騰等対 策支援交付金	5,270,000	1,210,000	4,060,000	0	推奨事業メニュー分
8	プレミアム付商品券発行 事業	13,939,434	7,900,000	5,774,000	265,434	推奨事業メニュー分
9	商工業者省エネルギー 設備等導入促進事業	4,807,000	4,800,000	0	7,000	推奨事業メニュー分
合計		60,806,902	49,256,000	11,274,000	276,902	

(3) 令和6年度事業分

交付決定額89,485千円 既交付額75,063千円

内訳:推奨事業メニュー分28,674千円 低所得世帯支援枠分12,174千円

一体支援枠分 48,567千円 R05定額給付補足分 70千円

単位:円

No.	事業名	総事業費	補助対象事業費		一般財源	備考
			充当額	R07への繰越額		
1	物価高騰対策給付金 (低所得世帯7万円給付)	70,000	70,000	0	0	低所得世帯支援 R05未歳入分
2	物価高騰支援給付金(R06新た な住民税非課税世帯等、子ど も加算、調整給付)	46,870,000	46,870,000	0	0	一体支援枠分
3	物価高騰支援給付金(R06新た な住民税非課税世帯等、子ど も加算、調整給付)事務費	1,391,400	1,389,000	0	2,400	一体支援枠分
4	物価高騰対策給付金 (低所得世帯3万円・子ど も加算2万円)	11,620,000	9,930,000	1,690,000	0	低所得一体支援 枠分
5	物価高騰対策給付金 (低所得世帯3万円・子ど も加算2万円)事務費	555,649	506,000	48,000	1,649	低所得一体支援 枠分
6	水道事業電力価格高騰 支援事業	500,000	500,000	0	0	推奨事業メニュー分
7	プレミアム付き商品券発 行事業	20,486,000	10,293,000	8,189,000	2,004,000	推奨事業メニュー分
8	商工業者エネルギー価 格高騰対策交付金事業	8,000,000	3,280,000	2,720,000	2,000,000	推奨事業メニュー分
9	農業資材価格等高騰対 策支援事業	4,000,000	1,725,000	1,775,000	500,000	推奨事業メニュー分
10	学生応援給付金事業	590,000	500,000	0	90,000	推奨事業メニュー分
合計		94,083,049	75,063,000	14,422,000	4,598,049	

15 バス等運行事業

(1)村営巡回バス等運行事業

①村営巡回バス利用状況及び運行経費(令和5年4月1日から朝晩の通学特化運行)

路線名	延利用者数 (人)	月平均 (人/月)	日平均 (人/日)	運行 日数	委託料 (千円)	運転業務 委託先	その他
巡回南回線	12,424 (11,047)	1,035.3 (920.6)	51.6 (46.4)	241 (238)	2,729 (3172)	※ ㈱ドリーム	月～金曜日運行 (土・日・祝日運休)
巡回北回線	9,880 (7,993)	823.3 (666.1)	41.0 (33.6)	241 (238)	0	直営	
巡回東西線	3,155 (2,617)	262.9 (218.1)	13.1 (11.0)	241 (238)	0	直営	
合計	25,459 (21,657)	2,121.6 (1,804.8)	105.6 (91.0)		2,729 (899)		※下段の( )内は前年度実績

※ 週3日程度㈱ドリームへ委託

②チョイソコなかがわ利用状況及び運行経費(令和5年4月1日から本格運行開始)

路線	延利用者数 (人)	月平均 (人/月)	日平均 (人/日)	運行 日数	委託料 (千円)	運転業務 委託先	その他
村内全域 飯島町・松川 町の一部	10,474 (8,359)	872.8 (696.6)	43.5 (35.1)	241 (238)	8,268	直営	月～金曜日運行 (土・日・祝日運休) ※下段の( )内は前年度実績

システム利用、通信機器使用料、車両リース等の委託先 長野トヨタ自動車㈱

③コールセンター自営化 令和7年1月6日から アイシン(委託)⇒中川村(直営)

コールセンター通信機器整備 521千円 オペレーション講習負担金 88千円

④巡回バス定期券等販売数及び年間使用料収入額

(単位:千円)

	令和6年度	令和5年度	備考
バス等使用料	684	641	
年間乗車券	370	390	販売枚数:37枚
定期乗車券	87	66	販売数:43枚(87か月分)
回数券	0	0	販売数:0セット
現金乗車分	227	185	バス使用料83千円 チョイソコ利用144千円
減免者	41人	5人	(新規19人、継続22人) ※令和5年度の数値は新規のみ

⑤福祉有償運送等運転者講習会負担金 17千円 1人受講

(2)スクールバス等運行事業

利用状況及び運行経費

路線名	乗車券 発行数	利用人数	運行日数	特別運行日数	委託料 (千円)	備考
		(人)	(日)	(日)		
飯沼・美里方面	14	2,863	205	75	0	スクールバス(東小・中学)
桑原・柳沢方面	5	1,121				スクールバス(東小・中学)
渡場・柏原・葛北方面	19	6,136				スクールバス(東小・中学)
児童クラブ輸送	31	1,692				東小～児童クラブ
放課後こども教室輸送	0	0	-	-	0	R6より会場が牧ヶ原のため徒歩
小平地区スクール輸送	5	984	205	-	0	スクール輸送(西小)
合計	74	12,796			0	

16 統計

(1)指定統計調査の実施

指定統計調査名	所 管	調査基準日	村への交付金
学校基本調査	文部科学省	令和6年5月1日	6,112円
2025年農林業センサス	農林水産省	令和7年2月1日	1,298,453円
令和7年国勢調査準備(調査区設定)	総務省	—	57,356円
計			1,361,921円

(2)統計グラフコンクールの作品募集

第72回長野県統計グラフコンクール					
参加校	東小学校	西小学校	中学校	県審査会	4点
応募者	0人	11人	5人		

## 産業振興課

### －商工観光係－

#### 1 地方創生拠点施設管理事業

##### お試しシェアオフィス利用状況

使用スペース	利用延人数(人)	利用日数(日)	利用料収入(千円)	備考
個室	429	264	150	定期登録者 3人
大部屋	412	257	155	定期登録者 3人
ダイニング	23	4	2	
会議室	461	135	21	
プリント代	－	－	59	
合計	1,325	660	387	

# 建設環境課

## —リニア対策室—

### 1 リニア中央新幹線対策協議会

(1)組織等 委員:16人 会長:宮下健彦(村長)、副会長:中塚礼次郎(村議会副議長) 【令和7年3月31日現在】

(2)開催状況 令和6年度 全4回開催(平成27年2月設置、第5期)

回	協議会開催日	主な内容
第37回	令和6年7月4日(木)	<ul style="list-style-type: none"> <li>・リニア工事進捗および工程の見通し(掘削完了時期が2.5年～3年遅れ)について</li> <li>・工事用車両の運行計画(渡場交差点通行台数の最大往復720台/日)について</li> <li>・村独自の土壌試験の施行・結果について</li> </ul>
第38回	令和6年9月21日(土)	<ul style="list-style-type: none"> <li>・要対策土の活用・運搬について</li> <li>・(主)松川インター大鹿線の二軒屋(松川町側)道路拡幅工事について</li> <li>・(一県)北林飯島線の葛北橋周辺の路面標示再施工について</li> </ul>
第39回	令和6年12月19日(木)	<ul style="list-style-type: none"> <li>・リニア工事発生土の活用先の進捗状況について</li> <li>・(主)伊那生田飯田線の交通量調査結果について</li> <li>・伊那建設事務所管理県道の地元要望箇所の修繕実施報告について</li> </ul>
第40回	令和7年3月25日(火)	<ul style="list-style-type: none"> <li>・リニア工事進捗状況の報告について</li> <li>・(主)伊那生田飯田線の定期(概ね1回/半年)環境測定結果について</li> <li>・三共地区公共施設整備事業の道路・河川工事の完了報告について</li> </ul>

### 2 リニア中央新幹線関連事業

(1)事業内容 (単位:千円)

区 分	金 額	備 考
国県関連事業調整等業務委託 (令和5年度一部繰越明許)	10,446	小和田地区基盤整備事業に係る詳細設計、家屋移転対象者との調整、盛土造成工事施工の調整業務
小和田地区基盤整備事業調整等業務委託	55,066	小和田地区基盤整備事業に係る事業調整、詳細設計、家屋移転対象者との交渉、物件移転補償調査、盛土造成工事の監督支援業務
小和田地区土地改良事業実施設計・換地業務委託 (令和6年度全額繰越明許)	0 (18,150)	小和田地区土地改良事業に係るほ場整備等の実施設計及び換地計画策定業務
小和田地区基盤整備事業土壌試験業務委託	2,571	小和田地区基盤整備事業に係る村独自の土壌試験業務

### (2)債務負担行為

区 分	限度額	令和6年度までの支出額		令和7年度以降の支出予定額	
		期 間	金 額	期 間	金 額
令和6年度から令和8年度小和田地区基盤整備事業B-2工区盛土造成工事(ゼロ債務)	465,300	令和6年度	100,000	令和7年度から 令和8年度	365,300

# 総務課

## —危機管理係—

### 1 交通安全対策

#### (1)交通安全運動

##### ① 一斉交通安全運動及び期間

春の全国交通安全運動	4月 6日 ~ 15日(10日間)
夏の交通安全やまびこ運動	7月22日 ~ 31日(10日間)
秋の全国交通安全運動	9月21日 ~ 30日(10日間)
年末の交通安全運動	12月15日 ~ 31日(17日間)

##### ② 村内交通安全運動

ア、人波作戦 4回 (春4/8、夏7/11【雨天中止】、秋9/27、冬12/16)

イ、街頭指導 2回 (春4/8~15、秋9/24~30)

ウ、シートベルト着用調査 2回 (4/11、9/25)

#### (2)交通人身事故発生状況(中川村)

(令和6年1月1日~令和6年12月31日)

項目	令和6年	令和5年	令和4年	前年対比
発生件数	5	6	5	△1
死亡者数	0	0	0	0
負傷者数	5	8	5	△3

#### (3)交通安全活動補助金

伊南交通安全協会中川支会補助金	350,000	(4/1現在人口×100円以内)
-----------------	---------	------------------

### 2 防犯対策

#### (1)地域安全(防犯)運動

防犯ボランティア地域交流会	10月10日	伊南防犯女性部中川地区
全国地域安全運動	10月11日 ~ 20日(10日間)	防犯指導員・伊南防犯女性部
防犯視察研修(甲陽学園)	11月8日	伊南防犯女性部中川地区
年末特別警戒	12月15日 ~ 31日(17日間)	防犯指導員・伊南防犯女性部
伊南地区防犯ポスター展(チャオ)	1月8日 ~ 16日(9日間)	伊南防犯連合会

#### (2)地区防犯灯整備事業補助金(地区が行う新設・移設・修繕に対する補助)

(単位:円)

No.	実施地区	交付件数	対象事業費	村補助金交付額	補助率
1	飯沼	1	74,300	37,100	対象事業費の1/2 以内
2	中組	1	55,000	27,500	
3	柏原	1	15,950	7,900	
4	横前	1	92,000	46,000	
5	田島	1	38,700	19,300	
	合計	5	275,950	137,800	

(3)伊南防犯連合会分担金 191,019円 (4,659人×41円)

(4)防犯指導員会 1回(2/17)

(5)防犯カメラリース(4台) 113,520円 【役場バス停・中学校前・片桐区民会館前・西小学校前】

(6)伊南防犯女性部中川支部 活動補助金 27,000円

(7)特殊詐欺等被害防止対策機器設置補助金(1件) 10,000円

(8)青色防犯パトロール 役場・教育委員会(26回)・防犯女性部(12回)

### 3 防災対策

#### (1)中川村地震総合防災訓練の実施

【令和6年については、台風10号の影響により地域集中訓練及び自主防災組織訓練は一部を除いて中止】

##### ①地域集中訓練(中組・八幡平地区住民対象)【中止】

7月18日(木) 地区代表者会議(事前打ち合わせ)

##### ②自主防災組織訓練【8月25日に実施した柳沢・針ヶ平地区以外は中止】

8月25日(日)・9月1日(日) 各地区自主防災組織を中心に、それぞれ地区別に実施

・防災行政無線を使った避難誘導放送

・避難訓練参加者数 82人【柳沢・針ヶ平地区】

#### (2)防災行政無線・J-ALERT維持管理業務

(単位:円)

内容	事業費	受託者	設置場所
防災行政無線保守管理(J-ALERT含む)	2,024,000	パナソニックシステムソリューションズジャパン(株)	防災無線室他
防災行政無線子局用地賃借料	54,000	各地権者	屋外子局用地
車載無線機移設	48,510	松本通信特機(株)	役場公用車
計	2,126,510		

#### (3)防災備品整備(消耗品・備品購入)

(単位:円)

購入物品	事業費	納入業者	保管場所
防災備蓄品(食料品)	380,030	(有)江戸屋	村内防災倉庫
防災備蓄品(災害用トイレ用品等)	549,190	(有)江戸屋	村内防災倉庫

#### (4)気象データ利用料

観測所	観測機器	設置場所	保守・データ利用料
中川村役場	雨量計、気温計、風向風速計	大草4045-1	1,927,200円/年
美里	雨量計、気温計	大草2048-7	
横前	雨量計、気温計	片桐6210-1	
中田島	雨量計、気温計	片桐1512-6	

#### (5)防災士養成事業

(単位:円)

内容	対象者	事業費
防災士資格取得費負担金	役場職員(2名)	18,355
防災士資格取得支援補助金	住民(3名)	89,000

#### (6)防災士研修事業

・防災講演会への参加

令和6年7月17日(水)

【会場:中川文化センター 小ホール】

【講師:特定非営利活動法人飯田ボランティア協会 大蔵 正明】

参加者:防災士10名、事務局3名

#### (7)各種負担金

(単位:円)

内容	負担金
長野県地震対策強化地域連絡協議会負担金	5,000
長野県消防防災ヘリコプター運航協議会市町村負担金	207,600
長野県防災行政無線設備保守管理経費負担金	111,388

#### (8)中川村ハザードマップ更新事業

(単位:円)

区分	対象事業費	施工業者
社会資本総合整備事業費(防災・安全交付金):900,000円		
中川村ハザードマップ改訂版作成業務委託	1,815,000	(株)ジッソク

#### (9)中川村地区防災マップ作成事業

(単位:円)

区分	対象事業費	施工業者
中川村地区防災マップ作成業務委託(竹ノ上・小和田)	1,149,500	(株)ジッソク

# 住民税務課

## — 住民係 —

戸籍住民基本台帳費【2501】

### 1. 戸籍

(1) 本籍数・本籍人口数 (R7.3.31現在) ( )前年対比

本籍数	2,489戸 (△31戸)	本籍人口	6,051人 (△86人)
-----	------------------	------	------------------

(2) 届出事件数 (単位:件)

事件の種類	総数	届出			他市町村から送付	
		計	本籍人届出	非本籍人届出		
1	出生	40	22	16	6	18
2	国籍留保	1				1
3	認知					
4	養子縁組	1				1
5	養子離縁	4	2	2		2
6	法73条の2,69条の2					
7	婚姻	45	7	6	1	38
8	離婚	12	4	4		8
9	法77条の2,75条の2	5	3	3		2
10	親権・未成年者の後見・後見監督 ①届出 ②甲類審判 ③保全処分 ③計					
11	死亡	102	70	62	8	32
12	失踪					
13	復氏					
14	姻族関係終了					
15	相続人廃除					
16	入籍	16	9	7	2	7
17	分籍					
18	国籍取得					
19	帰化					
20	国籍喪失					
21	国籍選択					
22	外国国籍喪失					
23	氏の変更 ①法107条1項 ②法107条2項 ③法107条3項 ④法107条4項 ⑤計					
24	名の変更	1				1
25	転籍	8	5	5		3
26	就籍					
27	訂正・更正 ①市町村長職権 ②法24条2項 ③法113条等 ④法116条 ⑤計	6	6	6		
		1	1	1		
		7	7	7		
28	追完					
29	その他					
30	不受理申出					
31	記載申出					
計		242	129	112	17	113

(令和6年度戸籍年報)

## (3) 処理事件数 (単位:件)

1	新戸籍編成	16
2	戸籍全部消除	47
3	違反通知	
4	戸籍の編成・補完	
5	その他	
計		63

## 2. 住民基本台帳

## (1) 世帯、人口数 (R7.3.31現在) ( )前年対比

日本人世帯	1,665 世帯 (+5世帯)	人口数	4,513 人 (△53人)
外国人世帯	79 世帯 (+8世帯)	外国人数	84 人 (+9人)

## (2) 住民異動状況

(自R6.4.1～至R7.3.31)

( )前年対比

日本人	異動区分		増加人員(人)	減少人員(人)
	社会増減	転入	81(△36)	—
転出		—	96(△27)	
自然増減	出生	21(+2)	—	
	死亡	—	59(△6)	
その他の増減		0	0	
計		102	155	
差引増減		53人減		
外国人	社会増減	転入	27(△12)	—
		転出	—	13(△20)
	自然増減	出生	0	—
		死亡	—	0
	その他の増減		0	5(+5)
	計		27	18
差引増減		9人増		

## (3) 人口の推移

年度	合計 (人)			日本人 (人)			外国人 (人)			世帯数 (戸)		
	男	女	計	男	女	計	男	女	計	日本人	外国人	合計
R6	2,197	2,400	4,597	2,171	2,342	4,513	26	58	84	1,665	79	1,721
R5	2,211	2,430	4,641	2,188	2,378	4,566	23	52	75	1,660	71	1,711
R4	2,244	2,443	4,687	2,226	2,392	4,618	18	51	69	1,659	58	1,695
R3	2,265	2,474	4,739	2,246	2,425	4,671	19	49	68	1,648	58	1,684
R2	2,278	2,517	4,795	2,260	2,462	4,722	18	55	73	1,637	62	1,677

## 3. 外国人住民

## (1) 世帯数・人口数の推移 (各年度末3.31現在)

	令和6年度	令和5年度	令和4年度	令和3年度	令和2年度
世帯数	79 世帯	71 世帯	58 世帯	58 世帯	62 世帯
人口数	84 人	75 人	69 人	68 人	73 人

## (2) 国別状況

(単位:人)

	中国	米国	ベトナム	タイ	フィリピン	その他の国	計
16歳未満	0	0	0	0	0	0	0
16歳以上	13	2	26	17	4	22	84
計	13	2	26	17	4	22	84

## (3) 外国人登録の推移 (単位:人)

年度	中国	米国	ベトナム	タイ	フィリピン	その他の国	計
R6	13	2	26	17	4	22	84
R5	14	1	29	19	4	8	75
R4	21	1	28	10	5	4	69
R3	24	1	30	4	7	4	70
R2	31	1	21	5	5	6	69

## 4. 戸籍・住民登録関係諸証明等

## (1) 諸証明交付件数・手数料

(自R6.4.1～至R7.3.31)

区 分		有料交付件数(件)	手数料 単価(円)	手数料(円)	無料交付件数(件)
戸籍関係	戸籍謄本	410	450	184,500	67
	戸籍抄本	50	450	22,500	18
	除籍謄本	784	750	588,000	346
	除籍抄本	2	750	1,500	
	記載証明他	9	350	3,150	4
	不在籍他	7	300	2,100	
	戸籍広域交付証明書	68	450	30,600	10
	除籍広域交付証明書	145	750	108,750	20
	(戸籍関係計)	1,475		941,100	465
住民基本台帳関係	住民票全員	245	300	73,500	37
	住民票個人 (広域交付・外国人含)	738	300	221,400	111
	記載事項証明	36	300	10,800	
	公的年金現況証明		—		
	住民登録閲覧		300		
	戸籍の附票	112	300	33,600	94
		(住基関係計)	1,131		339,300
その他	身分証明	45	300	13,500	
	印鑑登録	111	300	33,300	
	印鑑証明	874	300	262,200	10
	埋火葬許可	83	300	24,900	
	マイナンバーカード再交付	30	1,000	30,000	
	コンビニ交付(戸籍)	132	400	52,800	
	コンビニ交付(住基)	769	250	192,250	
	(その他計)	2,044		608,950	10
	合計	4,650		1,889,350	717

## (2) 住民基本台帳カード

- ・カード発行は、平成27年12月末で終了。平成28年1月よりマイナンバーカードに移行。
- ・令和7年6月末有効枚数なし。有効期限切れのカードも印鑑登録証として使用可能。

## (3) 公的個人認証

- ・住基カードへの電子証明搭載は平成27年12月22日で終了。平成28年1月よりマイナンバーカードへ移行。マイナンバーカードは電子証明書の発行を希望しない場合を除き標準搭載。

## (4) マイナンバーカード \*平成27年度(H28.1より発行開始)

	令和6年度	令和5年度	令和4年度	令和3年度	令和2年度
発行枚数	323枚	429枚	1606枚	696枚	540枚
更新件数	274件	48件	49件	33件	113件

—税務係—

徴 税

1 村民税

(1) 個人村民税

① 課税状況 (令和6年度課税状況調)

(R6.7.1現在)

所得区分	区分		納税義務者		総所得金額		課税額 (千円)			
	人数(人)	割合(%)	金額(千円)	割合(%)	均等割	所得割	計	割合(%)		
給与所得	1,883	75.6	2,925,297	80.0	5,649	147,165	152,814	86.8		
農業所得	36	1.4	91,577	2.5	108	3,162	3,270	1.9		
営業所得	89	3.6	229,917	6.3	267	7,282	7,549	4.3		
その他所得	456	18.3	411,443	11.2	1,368	11,133	12,501	7.1		
家屋敷等のみ	31	1.2			93		93	0.1		
計	2,495	100.0	3,658,234	100.0	7,485	168,742	176,227	100.0		

② 調定額等

(R7.3.31現在)

区分	調定額(千円)	徴収別	調定額		納税義務者	
			金額(千円)	割合(%)	人数(人)	割合(%)
個人均等割	7,471	普通徴収	29,704	16.7	595	23.5
所得割	170,400	特別徴収	148,167	83.3	1,933	76.5
計	177,871	計	177,871	100	2,528	100.0

③ 納税義務者の内訳

(R7.3.31現在)

種別	人数(人)	割合(%)
均等割のみの者	522	20.6
所得割のみの者	29	1.1
所得割・均等割	1,977	78.2
計	2,528	100.0

(2) 法人村民税

① 納税義務者数等

(R7.3.31現在)

納税義務者数	107 法人	
調定額	法人均等割	8,600 千円
	法人税割	4,749 千円
	計	13,349 千円

② 規模別納税義務者数

(単位:社)

区分	均等割額(円)	前年度末	新設	廃止・休業	区分変更	本年度末
1号 資本金1000万円以下 <small>公益法人・人格のない社団、一般財団法人ほか</small>	従業員50人以下	50,000	84	3	3	84
2号 資本金1000万円以下	従業員50人超	120,000				
3号 資本金1000万円超、1億円以下	従業員50人以下	130,000	16			16
4号 資本金1000万円超、1億円以下	従業員50人超	150,000				
5号 資本金1億円超、10億円以下	従業員50人以下	160,000	1		1	2
6号 資本金1億円超、10億円以下	従業員50人超	400,000	1			1
7号 資本金10億円超、50億円以下	従業員50人以下	410,000	5		-1	4
8号 資本金10億円超、50億円以下	従業員50人超	1,750,000				
9号 資本金50億円超	従業員50人超	3,000,000				
合計			107	3	3	107

2 固定資産税 ※令和6年度固定資産税概要調書より(R6.1.1現在)

(1) 納税義務者数(法定免税点以上の者) (単位:人)

区分	個人	法人	計
土地	1,527	57	1,584
家屋	1,835	71	1,906
償却資産	54	98	152
実納税義務者数	2,198	158	2,356

《参考》

税率		1.4%
免税点	土地	30万円未満
	家屋	20万円未満
	償却資産	150万円未満

(2) 資産区分別の納税義務者総数 (単位:人)

区分	総数	法定免税点未満	法定免税点以上
土地	2,549	965	1,584
家屋	2,054	148	1,906
償却資産	423	271	152

(3) 調定額 (単位:千円)

区分		調定額	備考
純固定資産税調定額		210,052	
内 訳	純固定資産税額	210,581	
	商工業振興条例に基づく課税免除	△ 529	
	その他減免	0	
国有資産等所在市町村交付金		4,403	
合計		214,455	

※純固定資産税額の内訳

区分	調定額
土地	40,010
家屋	107,396
償却資産	63,174
計	210,581

(4) 軽減

項目	件数	軽減税額	軽減の内容
新築住宅軽減	56	3,446千円	新築住宅について、120㎡までについて3年間1/2軽減(長期優良住宅は5年間)

(5) 資産区分別課税概要

① 土地

(単位:㎡、筆)

区分 地目	地積					筆数			
	非課税	評価総地積	法定免税点未満	法定免税点以上	割合	非課税	総評価	免点未満	免点以上
田		4,693,518	70,854	4,622,664	17.8%		4,109	96	4,013
畑		3,983,276	193,641	3,789,635	14.5%		4,610	240	4,370
宅地	163,822	1,683,771	59,304	1,624,467	6.3%	345	5,368	377	4,991
池沼	9,851					16			
山林	13,856,490	16,154,213	3,043,337	13,110,876	50.5%	1,996	6,475	1,238	5,237
牧場		45,378		45,378	0.2%		3		3
原野	152,549	2,715,098	439,273	2,275,825	8.8%	253	2,671	536	2,135
雑種地	82,348	528,056	25,537	502,519	1.9%	191	868	55	813
その他	32,981,630					16,103			
計	47,246,690	29,803,310	3,831,946	25,971,364	100.0%	18,904	24,104	2,542	21,562

(土地) (単位:千円)

区分 地目	課税標準額			
	総額	法定免税点未満	法定免税点以上	割合
田	532,118	6,622	525,496	18.5%
畑	191,092	7,944	183,148	6.4%
宅地	1,547,080	35,556	1,511,524	53.1%
池沼				
山林	277,063	28,681	248,382	8.7%
牧場	2,307		2,307	0.1%
原野	35,263	4,697	30,566	1.1%
雑種地	346,691	2,431	344,260	12.1%
その他				
計	2,931,614	85,931	2,845,683	100.0%

② 家屋 (単位:棟、㎡) (単位:千円)

区分 構造別	総計		法定免税点未満		法定免税点以上		課税標準額		
	棟数	床面積	棟数	床面積	棟数	床面積	総計	免税点未満	免税点以上
木造	3,938	364,638	205	10,430	3,733	354,208	5,610,354	12,964	5,597,390
非木造	984	153,045	20	676	964	152,369	2,222,382	2,339	2,220,043
計	4,922	517,683	225	11,106	4,697	506,577	7,832,736	15,303	7,817,433
非課税家屋	40	5,576							

③ 償却資産(免税点以上) (単位:千円)

区分	種類	課税標準額
村長が価格を決定したもの	構築物	344,999
	機械及び装置	1,495,318
	船舶	16
	航空機	
	車両及び運搬具	1,924
	工具、器具及び備品	193,244
	小計	2,035,501
総務大臣が価格を決定し配分したもの		2,477,286
県知事が価格を決定し配分したもの		55,938
計		4,568,725

④ 平均価格の推移 (単位:円)

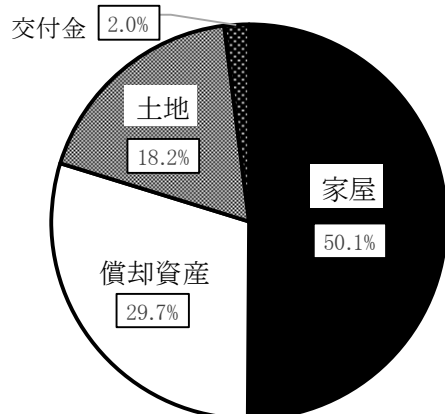
年度	田 (1000㎡)	畑 (1000㎡)	宅地 (㎡)	山林 (1000㎡)	木造家屋 (㎡)	非木造家屋 (㎡)	備考
令和2年度	112,078	46,333	2,781	15,601	15,401	15,641	
令和3年度	112,350	46,378	2,586	16,947	14,720	14,931	評価替
令和4年度	112,350	46,378	2,586	16,947	15,081	14,949	
令和5年度	112,350	46,378	2,586	16,947	15,440	15,068	
令和6年度	112,441	46,482	2,475	17,139	15,386	14,521	

## (6) 国有資産等所在市町村交付金等

(単位:千円)

区分	納付先	算定標準額	調定額	備考
交付金	長野県企業局	243,139	3,404	土地・家屋・償却資産(発電所・送電施設)
	中部森林管理局	34,235	479	土地(森林)
	国土交通省中部地方整備局	37,160	520	償却資産(小浜ダム)
納付金				
計		314,534	4,403	

## (参考) 固定資産税区分別割合



## (参考) 固定資産税区分別割合 (単位:千円)

区分	課税標準額	割合
家屋	7,812,336	50.1%
償却資産	4,637,970	29.7%
土地	2,846,641	18.2%
国有資産等所在市町村交付金	314,534	2.0%
計	15,611,481	100.0%

## (7) 固定資産税課税台帳の縦覧・閲覧

縦覧・閲覧期間	令和6年4月1日～令和6年4月30日
縦覧・閲覧者数	4人
審査申出	0件

## (8) 固定資産税評価審査委員会

開催月日	委員数	委員名
12月16日	3人	藤木孝人 北島 眞 中塚 憲

### 3 軽自動車税

#### (1) 種別割

(R7.3.31現在) (単位:台)

種別	台数	内訳			税率(円)	調定額(千円)
		課税	うち減免	非課税		
一種 50cc以下	245	245	3		2,000	484
二種乙 90cc以下	35	35			2,000	70
二種甲 125cc以下	44	44			2,400	106
ミニカーB	9	9			3,700	33
軽二輪	79	79			3,600	284
軽四輪貨物(自家用)	0	0			1,300	0
軽四輪貨物(自家用)	211	205	2	6	4,000	812
軽四輪貨物(自家用)	491	483	10	8	5,000	2,365
軽四輪貨物(自家用)	635	634	5	1	6,000	3,774
軽四輪貨物(営業用)	1	1			3,800	4
軽四輪貨物(営業用)	3	3			4,500	14
軽四輪乗用(自家用)	1	1			2,700	3
軽四輪乗用(自家用)	329	327	13	2	7,200	2,261
軽四輪乗用(自家用)	0	0			8,100	0
軽四輪乗用(自家用)	715	709	14	6	10,800	7,506
軽四輪乗用(自家用)	358	358	21		12,900	4,347
小型特殊(農耕用等)	560	560			2,400	1,344
小型特殊(その他)	29	27		2	5,900	159
小型二輪	97	97			6,000	582
計	3,842	3,817	68	25	—	24,148

#### (2) 環境性能割 (当分の間、賦課徴収は長野県) (R7.3.31現在)

区分	R4年度	R5年度	R6年度
課税台数	109台	90台	107台
調定額 (※1)	2,521千円	2,040千円	2,531千円
前年対比	166.3%	80.9%	124.1%

(※1)県からの報告、払込みは収入月の翌々月【収入月:2月～1月】

### 4 村たばこ税

#### 消費本数と調定額

(R7.3.31現在) (単位:本)

区分	R4年度	R5年度	R6年度
消費本数	3,835,280	3,590,632	3,494,260
前年対比	103.5%	93.6%	97.3%
調定額(千円)	25,129	23,526	22,894
前年対比	107.4%	93.6%	97.3%
備考			

5 入湯税

入湯客数と調定額 (R7.3.31現在)

区分	R4年度	R5年度	R6年度
特別徴収義務者数	1社	1社	1社
入湯客数	4,874人	4,336人	3,615人
調定額	731千円	650千円	542千円
前年対比	87.9%	88.9%	83.4%

6 租税教育

(1)税に関する作文・書道応募状況 (主催:上伊那租税教育推進連絡協議会)

区分	中川東小学校	中川西小学校	中川中学校	計
書道	33人	63人		96人
作文			1人	1人

(2)租税教室

区分	中川東小学校	中川西小学校	中川中学校
開催日	—	—	—
参加人数	—	—	—

講師: 税務係職員

7 業務委託

業務名	金額(千円)	委託先
家屋評価システム保守業務	472	朝日航洋(株)長野支店
固定資産税標準宅地時点修正に係る鑑定業務委託	632	(一社)長野県不動産鑑定士協会
家屋外形図作成業務	2,860	朝日航洋(株)長野支店
固定資産税地番図更新業務業務委託	836	(株)パスコ

8 諸証明

区分	件数(件)	金額(円)	備考		
			手数料単価(円)		
証明	所得証明	453	135,900	300	
	所得証明(コンビニ交付)	71	17,750	250	250円の内117円コンビニ手数料
	納税証明	107	32,100	300	
	評価(資産)証明	32	9,600	300	
	公課証明	7	2,100	300	
	72条証明	13	16,900	1,300	
	完納証明	97	29,100	300	
	その他の証明	11	3,300	300	営業証明ほか
	軽自納税証明	223			
	小計	1,014	246,750		
閲覧	公図	200	60,000	300	
	土地台帳	177	53,100	300	
	課税台帳	116	29,700	300	縦覧期間中閲覧17件(無料)
	その他	0			
	小計	493	142,800		
その他	軽自標識弁償代	4	800	200	
合計	1,511	390,350			

《参考》令和6年度 税率及び納期

税目	税率		賦課期日・納期等			
	課税総所得金額の段階	税率(年額)				
1 村民税	(1) 個人	均等割	3,000円 (+ 県 1,500円) (+ 国森林環境税 1,000円)	賦課期日:1月1日現在 【納期】 普通徴収 第1期 6/1~6/30 第2期 8/1~8/31 第3期 10/1~10/31 第4期 1/1~1/31  (均等割のみの場合は第1期のみ) 特別徴収(給与から) 6月~5月(年12月) 年金特別徴収 偶数月の15日(年6回)		
		所得割	6% (+ 県4%)			
	(2) 法人	均等割		申告納付 事業年度終了後2ヶ月以内		
		資本金等の区分			村内従業者数	
		(1)	1千万以下の法人		50人以下	50,000円
			・公益法人(法人税法第2条第5号)、一部の公益法人 ・人格のない社団等 ・一般社団法人、一般財団法人 ・保険業法に規定する相互会社以外の法人で資本金等の額を有しないもの			
			(2) 1千万以下の法人		50人超	120,000円
			(3) 1千万円を超え、1億円以下の法人		50人以下	130,000円
			(4) 1千万円を超え、1億円以下の法人		50人超	150,000円
			(5) 1億円を超え、10億円以下の法人		50人以下	160,000円
			(6) 1億円を超え、10億円以下の法人		50人超	400,000円
			(7) 10億円を超える法人		50人以下	410,000円
			(8) 10億円を超え、50億円以下の法人		50人超	1,750,000円
		(9) 50億円を超える法人	50人超		3,000,000円	
		法人税割				6.0%
2 固定資産税	土地・家屋・償却資産		1.4%	賦課期日:1月1日現在 【納期】 第1期 4/1~4/30 第2期 7/1~7/31 第3期 11/1~11/30 第4期 2/1~2/末		
	(免税点) 土地 30万円未満 家屋 20万円未満 償却資産 150万円未満					
3 軽自動車税 (種別割)	区分			賦課期日:4月1日現在 【納期】 普通徴収 全期 5/1~5/31		
	原動機付自転車	特定小型原付			2,000円	
		50cc以下			2,000円	
		90cc以下			2,000円	
		125cc以下			2,400円	
		ミニカー(3輪以上のもの)			3,700円	
	軽自動車	2輪			3,600円	
					3,900円	
		4輪以上	乗用		営業用	6,900円
					自家用	10,800円
			貨物用		営業用	3,800円
					自家用	5,000円
	小型特殊自動車	農耕作業用			2,400円	
		特殊作業用			5,900円	
2輪の小型自動車			6,000円			
・三輪・四輪のうち、初度登録から13年経過した軽自動車につき重課を適用 ・平成31年4月1日から令和2年3月31日までに新規登録した、一定の性能を有する三輪以上の軽自動車について、性能に応じて軽自動車税を軽減(グリーン化特例)						
4 村たばこ税	紙巻たばこ		6,552円/1,000本	【納期】 ・前月分を当月末日までに申告納付 ・旧3級品、令和元年10月1日特例税率廃止、紙巻きたばこ税率統一		
5 入湯税	入湯客1人1日		150円	特別徴収		

普通税

目的税

# 議会事務局

## － 選挙管理委員会 －

1 選挙管理委員会 5回 開催

2 選挙人名簿登録者数 (単位：人)

登録日	選挙人名簿定時登録			在外選挙人名簿		
	男	女	計	男	女	計
令和6年6月1日	1,869	2,020	3,889	0	0	0
令和6年9月1日	1,859	2,020	3,879	0	0	0
令和6年12月1日	1,860	2,021	3,881	0	0	0
令和7年3月1日	1,862	2,013	3,875	0	0	0

3 選挙執行

(1) 第50回衆議院議員総選挙・第26回最高裁判所裁判官国民審査 R6.10.27執行  
**執行経費 5,274,500円**

①開票の状況[中川村]

区分	男	女	計
当日の有権者数	1,860	2,016	3,876
投票者数	1,342	1,416	2,758
棄権者数	518	600	1,118
投票率	72.15%	70.24%	71.16%
投票総数	2,758	有効投票数	2,698
無効投票数	60	無効投票率	2.18%

候補者の得票数等 定数1 立候補者数3 (届出順) [中川村]

当落	候補者名	党派	年齢	職業	得票数
当	宮下一郎	自由民主党	66	衆議院議員	1,284
落	福田淳太	立憲民主党	30	団体職員	1,091
落	後藤荘一	日本共産党	71	政党役員	323

4 選挙啓発等

- (1) 研修会参加 (オンライン開催含む) 2回
- (2) 成人式でのボールペン配布 50個 街頭一斉啓発 1回
- (3) 明るい選挙啓発ポスターコンクール参加 1校6作品(中川西小学校)

## － 監 査 －

1 監査実施状況

種 類	実 施 日		
例月出納検査	年12回実施 (毎月22日を基準)		
決算審査	4日	7/16, 17, 19, 22	(審査報告 8/9)
定期監査	4日	11/7, 8, 12, 18	(監査報告11/26)

# 民生費

## 保健福祉課

### — 社会福祉係 —

#### I 社会福祉

##### 1 民生児童委員(福祉事務調査員)

(1) 定員 16人(男6人 女10人)(主任児童委員2人含)

(2) 任期 R4.12.1~R7.11.30(R4.12.1一斉改選)

(3) 定例会 12回開催

(4) 活動状況

(単位:日)

相談・支援件数					その他の活動件数							訪問回数			連絡調整回数			活動日数
高齢者関係	障がい者関係	子ども関係	その他	計	調査実態把握	会議参加協力	地域福祉活動	民児協研修等	証明事務	要保護児童発見・通告等	計	訪問連絡活動	その他	計	委員相互	関係機関等	計	
150	22	23	53	248	298	404	251	257	54	1	1,265	868	278	1,146	162	98	260	1,619
																		101/人

(単位:円)

民生児童委員16人	事業費	財源内訳		備考
		県委託金	一般財源	
社会福祉事務調査員報酬	1,646,400	0	1,646,400	委員8,400/月×15人×12月 会長11,200/月×12月
民生児童委員活動費	1,064,560	1,064,560	0	委員 60,200/年×16人 会長 +11,920/年 協議会運営費89,440/年

##### 2 母子父子福祉

(1) 母子父子世帯(令和7年3月31日現在)

(単位:世帯)

区分	年代別						原因別					
	20代	30代	40代	50代	60代	計	病死	事故死・自殺	離婚	その他	計	
母子	2	7	15	2	1	27	1	0	24	2	27	
父子	1		3	1		5	1	0	4		5	
計	3	7	18	3	1	32	2	0	28	2	32	

(2) ひとり親年金給付事業(村単独事業)(令和6年5月1日基準)

対象者	給付額@10,000円
34世帯	340,000

【前年 30世帯 300,000円】

##### 3 その他

(1) 生活保護状況(R6年度末)

被保護世帯数 4世帯10人

## (2) 社会福祉協議会への補助事業

(単位:円)

区 分	村補助金額	備 考	
福祉活動員等設置	10,839,000	福祉活動専門員、事務局長	
福祉事業分	一般福祉事業	679,000	学校福祉教育補助関係
	障がい者余暇活動支援事業	100,000	障がい者日帰り旅行
ボランティア事業	3,663,000	コーディネーター設置費	
障害者特定相談支援事業	1,436,000	相談支援専門員設置	
計	16,717,000		

## II 障がい者福祉

## 1 身体障害者手帳交付者の状況(R7.3.31現在)

(単位:人)

区 分	1級	2級	3級	4級	5級	6級	合計
0～17歳							0
18～64歳	8	2	8	10	7	2	37
65歳以上	36	13	30	40	15	12	146
合 計	44	15	38	50	22	14	183

・前年度交付者数対比 5人減 (前年度 188人)

・令和6年度交付(再交付含)者数 17件 (前年度 12件)

## 2 施設入所・通所状況(R7.3.31現在)

(単位:人)

生活介護	
第二明星学園	1
喬木悠生寮	1
駒ヶ根悠生寮	2
浅間学園	1
ほっとハート親愛	3
ユアサポートぼっぼ	2
親愛の里松川	1
高森荘	3
いわゆり荘	1
アンサンブル松川	1
みらい福祉会	1
はばたき	1
計	18

日中系サービス	
中川村社協(居宅介護)	4
計	4

短期入所施設	
南原苑	1
親愛の里松川	2
みらいホーム宮ノ上	1
ヘルパーステーション小川	1
計	5

共同生活援助施設(グループホーム)	
5loaves	1
サンシティ	1
アンサンブルホーム松川	6
アンサンブルホーム駒ヶ根	1
コーポヘルメス	1
浅間学園からまつ	1
しえんSAITO.K	1
グループホーム灯輝	1
グループホームニューリーフ	1
計	14

就労継続支援施設	
アンサンブル松川	6
アンサンブル駒ヶ根	1
紙ふうせん	1
ひだまり中川	9
こころ	1
カナン	1
案山子	1
和	1
こもれび	1
あっぷ・ワーク	1
計	23

施設入所支援施設	
第二明星学園	1
喬木悠生寮	1
駒ヶ根悠生寮	2
親愛の里松川	1
高森荘	1
計	6

保育所等訪問支援	
Yereet	1
計	1

障がい児通所支援(放課後デイサービス)	
ステージ3クラブ	11
ステージクラブ駒ヶ根	2
エコール親愛	4
グース	1
計	18

児童発達支援	
こども発達センターひまわり	2
つくし園	1
計	3

3 在宅福祉の状況(令和7年3月31日現在)

区 分	対象者(人)
特別障害者手当(国庫・県)	2
長野県心身障害者扶養共済制度加入者	2

4 地域活動支援センター

(1) 施設管理の状況(令和2年度から保健福祉課所管) (単位:千円)

施設名	管理業務委託先	金額	期間
かつらの丘マレットゴルフ場	一般社団法人 ソーシャルファームなかがわ	681	令和6年4月1日～ 令和7年3月31日
葛島山村広場駐車場			

(2) 地域活動支援センター運營業務 (単位:千円)

業務名	業務委託先	金額	期間
地域活動支援センター 運營業務	一般社団法人 ソーシャルファームなかがわ	8,627	令和6年4月1日～ 令和7年3月31日

III 物価高騰対策給付金

1 地方創生臨時交付金活用事業

(1)原油価格高騰における村内福祉関係事業所支援金

事業所名	交付額(円)
(社)ソーシャルファームなかがわ	100,000
ひだまり中川	100,000

(2)物価高騰支援給付金(住民税均等割のみ課税世帯分・R5年度繰越分)

対象世帯:①村民税均等割のみ課税世帯。村民税所得割が課税されている者に扶養されている者のみの世帯は除く。

1世帯100,000円

対象者	申請者	給付額(円)
14世帯	13世帯	1,300,000

(3)物価高騰支援給付金(こども加算分・繰越分)

対象世帯:①村民税非課税又は住民税均等割のみ課税世帯に属する18歳以下の児童。

子ども1人につき50,000円

住民税非課税世帯			住民税均等割のみ課税世帯		
対象者	申請者	給付額(円)	対象者	申請者	給付額(円)
9人(7世帯)	9人	450,000	1人(1世帯)	1人	50,000

(4)物価高騰支援給付金(R6年度新たに非課税となった世帯・住民税均等割のみ課税となった世帯分)

対象世帯:①R6年度分村民税均等割非課税世帯及び住民税均等割のみ課税世帯。

1世帯100,000円

住民税非課税世帯			住民税均等割のみ課税世帯		
対象者	申請者	給付額(円)	対象者	申請者	給付額(円)
44世帯	43世帯	4,300,000	32世帯	31世帯	3,100,000

(5) 物価高騰支援給付金 (R6年度新たに非課税となった世帯・住民税均等割のみ課税となった世帯こども加算分)

対象世帯:①R6年度新たに村民税非課税又は住民税均等割のみ課税世帯に属する18歳以下の児童。  
子ども1人につき50,000円

住民税非課税世帯			住民税均等割のみ課税世帯		
対象者	申請者	給付額(円)	対象者	申請者	給付額(円)
11人(7世帯)	11人	550,000	6人(4世帯)	6人	300,000

2 物価高騰重点支援地方創生臨時交付金活用事業

(1) 物価高騰支援給付金 (住民税非課税世帯分)

対象世帯:①村民税非課税世帯。村民税が課税されている者に扶養されている者のみの世帯は除く。  
1世帯30,000円

対象者	申請者	給付額(円)
327世帯	293世帯	8,790,000

(2) 物価高騰支援給付金 (こども加算分)

対象世帯:①村民税非課税世帯に属する18歳以下の児童。  
子ども1人につき20,000円

住民税非課税世帯		
対象者	申請者	給付額(円)
61人(28世帯)	57人(26世帯)	1,140,000

3 長野県価格高騰特別対策支援金

(1) 価格高騰特別対策支援金 (住民税均等割のみ課税世帯分)

対象世帯:①村民税均等割のみ課税世帯。村民税所得割が課税されている者に扶養されている者のみの世帯は除く。  
1世帯20,000円

対象者	申請者	給付額(円)
114世帯	95世帯	1,900,000

(2) 価格高騰特別対策支援金 (こども加算分)

対象世帯:①村民税均等割のみ課税世帯に属する18歳以下の児童。  
子ども1人につき20,000円

住民税非課税世帯		
対象者	申請者	給付額(円)
11人(7世帯)	10人(6世帯)	200,000

\*全額県費補助金

\*2, 3の給付金については、R7年度繰越

II

5 障害者自立支援事業 介護給付費・訓練等給付費等

(1) 国費・県費補助対象事業

(単位:円)

事業の名称	細目	国県の補助率	事業費	財源内訳			一般財源振替額 (翌年度精算見込)
				国庫負担金 国庫補助金	県負担金 県補助金	一般財源	
障害者自立支援給付費等	障害者自立支援給付費	国1/2・県1/4	137,023,739	61,593,980	34,001,722	41,428,037	6,409,464
	補装具給付費	国1/2・県1/4	297,194	275,000	74,298	-52,104	-126,403
障害者医療費給付事業	障害児施設措置費(給付費等)	国1/2・県1/4	12,642,952	5,860,500	3,160,737	3,621,715	460,976
	更生医療給付費	国1/2・県1/4	45,000	150,000	11,250	-116,250	-127,500
	育成医療給付費	国1/2・県1/4	0				
障害者地域生活支援事業費等補助金	成年後見制度普及啓発事業		63,976				
	相談支援機能強化事業		1,329,640				
	成年後見制度法人後見支援事業		170,024	1,102,000	550,000	2,667,742	
	移動支援、日常生活用具給付	国・県	2,096,152				
	手話奉仕員養成研修事業		64,000				
相談支援事業所等における退院支援等		100,950					
自立支援給付支払等システム改修事業		559,000	284,000		275,000		
合計			154,392,627	69,265,480	37,798,007	47,824,140	

## (2) 県費補助対象事業(地域福祉総合助成金事業)

(単位:円)

事業の名称	細目	事業費	県費補助 基本額	財源内訳		
				県補助金	その他	一般財源
宅幼老所等整備事業(施設整備:0施設)		0	0	0		0
障がい者にやさしい住宅改良促進事業(0件)		0	0	0		0
障がい児(者)タイムケア事業(4人)		38,445	38,000	19,000		19,000
高齢者にやさしい住宅改良促進事業(1件)		0	0	0		0
緊急宿泊事業(3回)		48,000	4,000	2,000		2,000
合計		86,445	42,000	21,000		21,000

## (3) 村単独事業

(単位:円)

事業の名称	細目	事業費	財源内訳		
			県補助金	その他	一般財源
重度心身障害者年金給付事業(66人)		660,000			660,000
障がい者の通所、通園等推進事業(31人)		554,151			554,151
児童デイ(つくし園)運営負担金(1人)		722,274			722,274
療育センターひまわり利用負担金(2人)		2,203,107			2,203,107
合計		4,139,532	0	0	4,139,532

#### IV 高齢福祉

##### 1 高齢者人口等

65歳以上人口(高齢率)	1,687 人 (36.70%)	R7.3.31 現在 (総人口 4,597 人)
高齢者独り暮らし世帯	250 世帯 (14.53%)	R6.8.1 現在 (総世帯 1,721 世帯)
高齢者のみ(複数)の世帯	267 世帯 (15.51%)	

##### 2 老人保護措置

件数	養護老人ホーム入所状況	R7.3.31 現在	入所判定委員会
入所措置	みすず夢ゆりの里(伊那市)※本入所	1 人	0 回開催
措置解除	みすず夢ゆりの里(伊那市)※短期入所	3 人	
	計	4 人	
	特別養護老人ホーム		
	千寿園(駒ヶ根市)	1 人	
	越百園(飯島町)	2 人	

措置費 (単位:円)

施設区分	総額	財源内訳			
		入所者負担金	国庫負担金	県負担金	一般財源
養護老人ホーム	6,577,440	501,600			6,075,840
特別養護老人ホーム	3,066,129	1,608,543			1,457,586

##### 養護老人ホーム赤字補填負担金

支出額	307,555 円	上伊那福祉協会
-----	-----------	---------

##### 3 特別養護老人ホーム入所事務

###### 入所検討委員会

委員5人(民生児童委員 2 人、特養 1 人、地域包括 1 人、保健福祉課 1 人) 年4回開催

###### 待機者の状況

令和6年3月末待機者数 20 人

新規申請者 20 人 特養入所者 11 人 待機除外 6 人(取下げ1人、死亡5人)

他施設から特養入所者 1 人

令和7年3月末待機者数 24 人

##### 4 敬老訪問・年金給付

(訪問:9/19 口座振り込み:9/25)

年齢区分	該当者	事業内容	事業費	社協
88歳(米寿)	34 人	祝金(1万円)	340,000 円	祝品(毛布)
99歳(白寿)	2 人	祝金(1万円)	20,000 円	祝品(毛布)
100歳	4 人	祝金(10万円)	400,000 円	祝品(毛布)
101歳以上	4 人	祝金(1万円)	40,000 円	祝品(毛布)
計	44 人		800,000 円	

##### 5 介護慰労福祉金支給

(単位:人、月、円)

区分	該当者	支給月数	支給金額	備考
R6年9月支給	要介護高齢者	67	395	R6.2月～R6.7月までの6ヵ月分
	重度心身障がい者等	4	24	
R7年3月支給	要介護高齢者	56	331	R6.8月～R7.1月までの6ヵ月分
	重度心身障がい者等	4	24	
合計			3,976,000	

6 物価高騰対応重点支援地方創生臨時交付金活用事業

総事業費	事業内容	対象事業所
700,000 円	原油等価格高騰に伴う介護事業所支援 事業所規模に応じて交付	6事業所 介護保険事業所(社協・はっぴーかつら・麦の家・野の花宅老所・ぼれぼれ)、高齢者憩いの家

7 成年後見制度利用支援

首長申立 0 件 申立に係る村負担 0 円

8 高齢者福祉施設管理

施設名	事業費	内容
高齢者憩いの家	18,558,315 円	指定管理費(中川観光開発株) 18,232,000 本人確認端末システム使用料 264,000 その他 62,315
介護予防センター西館	3,832,323 円	電気料 589,776 土地賃借料 196,970 外壁修繕 220,000 大広間床修繕 803,000 エアコン工事 1,540,000その他 482,577
在宅介護支援センター いわゆり荘	6,951,642 円	土地賃借料 748,962 一般浴ろ過機修繕 396,000 ボイラー修繕 115,500 浴室走行リフト修繕 338,360 エアコン室外機修繕 367,400 特浴床張替修繕 1,188,000 トイレ洋式化工事 3,355,000 その他 442,420
合計	29,342,280 円	

9 その他在宅福祉事業

県単独事業(地域福祉総合助成金)

事業の名称	実績			支出事業費	財源内訳		備考
	実人数	延利用人数等	総事業費		県補助金	一般財源	
緊急宿泊支援事業	3	4	50,000	48,000	2,000	46,000	補助基準額 4,000円/泊 利用者(20,000円) 事業者(40,000円)
高齢者にやさしい住宅改良事業	0	0	0	0	0	0	県補助対象限度額700千円 自己負担1割
合計			50,000	48,000	2,000	46,000	

村単独事業

事業の名称	実績			支出事業費	財源内訳		備考
	実人数	延利用人数等	利用料単価		利用料収入(再掲)	一般財源	
外出支援サービス	25	169	113,200	479,440	479,440	479,440	社会福祉協議会へ委託 利用料は社協が収受
生活管理指導員等派遣事業	1	103	12,360	123,000	123,000	123,000	社会福祉協議会へ委託 利用料は事業者が収受
くつろぎデイ事業(高齢者強いの家 送迎なし)		215	24,000	1,210,000	24,000	1,186,000	社会福祉協議会へ委託
緊急通報体制等整備事業(緊急通報装置貸与)	13	13		269,610		269,610	リース料、監視業務料、設置・撤去費用
訪問理美容利用料の補助	32	55		110,000		110,000	2,000円/回補助 年3回上限
住環境改善補助事業	2	2		452,000		452,000	工事費用(10万円以上)の2/3以内補助 30万円上限
福祉タクシー券交付事業	155	2,591		1,813,700		1,813,700	初乗料金700円/枚補助(令和5年9月から) 最高60枚タクシー券交付
介護用品購入等の補助	3	27		168,331		168,331	介護に必要な介護用品購入に対して補助 限度額 要介護3 5,000円/月 要介護4・5、重度心身障がい者 6,250円/月
高齢者補聴器購入補助事業	9	9		870,000		870,000	補聴器購入費の1/2以内補助 10万円上限
合計			149,560	5,496,081		5,472,081	

— 子育て支援係 —

I 児童福祉

1 保育所

(1) 保育所措置人員

(R7.3.1現在)

区 分	定員(人)	初日在籍措置人員(人)				支弁額 千円	基準徴収額 千円	収入済額 円
		3歳未満	3歳	4歳以上	計			
片桐保育所	115	28	18	38	84	78,480	3,405	保育料 7,076,700 滞繰分 140,265
みなかた保育所	75	16	10	20	46	48,410	2,274	計 7,216,965
他市町村委託		2	2	1	5	3,721	32	
他市町村受託		0	0	0	0	-	-	0
他市町村私的契約		0	0	0	0	-	-	0
合 計	190	46	30	59	135	130,611	5,711	7,216,965

(R7.3.1現在)

区 分	階 層	階層別初日在籍措置人員(人)											計(人)
		1	2	3	4	5	6	7	8	9	10	11	
片桐保育所		0	10	0	10	22	9	12	13	6	2	0	84
みなかた保育所		0	3	0	6	10	5	10	10	0	2	0	46
他市町村委託		0	0	0	0	2	2	1	0	0	0	0	5
合 計		0	13	0	16	34	16	23	23	6	4	0	135

(2) 保育所運営審議会 1回開催(令和6年10月4日)

(3) 保育所あり方検討委員会 2回開催(令和6年11月13日、令和7年2月12日)

(4) 保育所運営費

(単位:円)

支出総額	保育料収入	国県補助金	村債	電源立地地域対策交付金(県)	雑入(職員給食代)	一般財源
209,517,278	7,216,965	1,626,000		4,687,000	2,765,985	193,221,328

(5) ○保育所施設整備関係

(単位:円)

事業名	事業費	交付金	一般財源	備 考
片桐 フェンス改修工事	1,298,000	0	1,298,000	
片桐 給食室エアコン取替工事	1,749,000	0	1,749,000	
片桐 火災通報装置更新工事	253,000	0	253,000	
片桐 保育室雨漏修繕工事	264,000	0	264,000	
片桐 未満児ホールエアコン設置工事	990,000	0	990,000	
片桐 非常通報装置設置工事	407,000	0	407,000	
片桐 誘導灯改修工事	30,800	0	30,800	
みなかた 園庭排水工事	2,035,000	0	2,035,000	
みなかた 火災通報装置更新工事	215,600	0	215,600	
みなかた テラスLED照明器具取付工事	121,000	0	121,000	
みなかた 調理室エアコン更新工事	1,298,000	0	1,298,000	
みなかた 非常通報装置設置工事	407,000	0	407,000	
合 計	9,068,400	0	9,068,400	

## (6) 長野県保育料軽減事業

(単位:円)

区 分	事業費	県補助金	備 考
保育料軽減事業補助金	32,142,000	1,626,000	1/2 保育所運営費再掲
計	32,142,000	1,626,000	

## 2 児童クラブ

## (1) 利用状況

(単位:人)

学年	通常利用		臨時利用		計		合計
	西小	東小	西小	東小	西小	東小	
1	19	2	11	9	30	11	41
2	7	3	11	4	18	7	25
3	12	3	5	3	17	6	23
4	9	3	7	2	16	5	21
5	4	0	4	5	8	5	13
6	5	0	3	2	8	2	10
計	56	11	41	25	97	36	133
延利用人数	西小 9,320延人		東小 2,334延人		11,654延人		
利用料	2,690,380円						

※利用料は滞納繰越分を含む

## (2) 児童クラブ運営委員会 3回開催

(第1回 令和6年6月18日、第2回 令和6年12月17日、第3回 令和7年3月14日)

## (3) 児童クラブあり方ワークショップ 1回開催(令和7年2月28日) 参加者16名

## (4) 運営費

(単位:円)

区 分	金 額	説 明	国庫・県補助金	利用料	一般財源
児童クラブ運営委員会委員報酬	49,500	子ども子育て支援交付金の対象経費  おやつ、お弁当代は補助対象外	国 2,386,000 県 2,223,000		
支援員 報酬	7,155,158				
職員手当等	1,339,273				
旅費	220,580				
児童クラブ教材、図書代	129,312				
〃 おやつ代	175,803				
児童クラブお弁当代	75,000				
児童クラブ医薬材料費	20,310				
児童クラブ通信運搬費	55,440				
役務費(児童安全共済)	118,300				
AEDリース料,ICTシステム使用料	250,080				
備品購入費(冷蔵庫更新)	133,620				
負担金(支援員認定資格研修)	4,000				
計	9,726,376		4,609,000	2,690,380	2,426,996

### 3 つどいの広場事業

#### (1) 利用状況

(単位:戸、人)

市町村名	登録家庭数	登録児童数	延利用保護者数	延利用児童数
中川村	65	98	1,531	1,793
駒ヶ根市	40	59	327	455
飯島町	8	11	30	30
宮田村	2	5	13	18
伊那市	1	1	16	14
飯田市	16	19	71	68
松川町	38	61	342	500
高森町	23	37	204	260
豊丘村	8	14	38	41
大鹿村	2	5	20	32
喬木村	6	8	31	32
その他	18	24	75	75
合計	227	342	2,698	3,318

#### (2) 運営費

(単位:円)

区分	金額	説明	国庫・県補助金	利用料	一般財源			
バンビーニ支援員報酬	7,358,567	子ども子育て支援交付金の対象経費	国 県	利用料 徴収なし				
バンビーニ支援員手当	1,865,707							
報償費(子育て講座等講師謝礼)	40,000							
会計年度職員費用弁償	290,950							
バンビーニ消耗品	232,910							
水道料	96,701							
修繕料	11,000							
バンビーニ医薬材料費	3,930							
通信運搬費	57,097							
下水道使用料	107,844							
AEDリース料	38,880							
じゅうたんクリーニング手数料	16,170							
負担金、補助及び交付金	654,348							
保険料	12,620							
備品購入費(机、棚、セラミックヒーター)	171,435							
工事請負費(エアコン更新工事)	1,023,000							
合計	11,981,159					6,808,000	0	5,173,159

### 4 ファミリーサポートセンター事業

#### (1) 利用状況

会員数	利用会員	協力会員	両方会員	合計(単位:人)
	110	54	15	179
利用件数	預かり	送迎	合計(単位:件)	
	121	0	121	

## (2) 運営費

区 分	金 額	説 明	国庫・県補助金	利用料	一般財源
ファミサポアドバイザー報酬	1,574,843	子ども子育て支援交付金の対象経費			
ファミサポアドバイザー職員手当	432,057				
報償費	25,000				
旅費	11,500				
消耗品	32,948		国	873,000	
通信運搬費	29,298		県	732,000	
保険料	102,000				
ファミサポ利用料補助事業負担金	357,100				
合 計	2,599,746		1,605,000	0	994,746

## (3) ファミサポ利用補助

通常利用は1Hあたり400円補助。

令和5年度から4歳以下同時利用の場合は1Hあたり600円補助。協力会員へ1Hあたり400円補助。

補助対象者	延べ件数	延べ時間	補助額	備 考
通常利用	38	134.0	168,200	
4歳以下同時利用	60	191.0		
協力会員	98	325.0	130,000	
お試し利用、養成講座参加者分	23	21.25	8,500	
			306,700	

## 5 子育て世帯訪問支援事業

## (1) 利用状況

内容	実件数	延べ回数	金額	備 考
家事支援	0	0	0	
育児養育支援				
外出補助、保育所等送迎	1	7	10,500	
配食	5	166	159,600	
子育て等に関する相談	0	0	0	
			170,100	

## 6 子どものための教育・保育事業

(単位:円)

区 分	事業費	国庫補助金	県補助金	備 考
施設型給付	839,890	419,945	209,972	国1/2 県1/4

## 7 子育てのための施設等利用給付交付金

(単位:円)

区 分	事業費	国庫補助金	県補助金	備 考
認可外保育施設	444,000	222,000	111,000	国1/2 県1/4

8 子ども・子育て支援事業 補助率 国庫補助金1/3 県補助金1/3 (単位:円)

区 分	事業費	国庫補助金	県補助金	備 考
放課後児童健全育成事業	9,411,553	2,386,000	1,837,000	国1/3 県1/3
利用者支援事業(こども家庭センター型)	12,883,490	8,328,000	2,147,000	
子育て短期支援事業	15,000	33,000	0	
乳児家庭全戸訪問事業	155,500	67,000	51,000	
子育て世帯訪問支援事業	10,500	197,000	3,000	
地域子育て支援拠点事業	10,934,839	3,164,000	3,644,000	
子育て援助活動支援事業	2,198,443	873,000	732,000	
計	35,609,325	15,048,000	8,414,000	

※国庫補助翌年度精算

9 病児・病後児保育事業(駒ヶ根市・飯島町へ委託) (単位:人、円)

市町村	利用児童数		利用延日数		村負担金	利用者負担金
	未就学児	就学児	未就学児	就学児		
駒ヶ根市	7	4	7	4	82,123	4,000
飯島町	94	12	82	12	635,617	12,000
計	101	16	89	16	717,740	16,000

利用料金 1,000円/日 (村内保育園の在園児:無料)

10 児童手当(児童福祉費【4501】)

児童手当(旧)支給対象児童数 (R6.2月~R6.9月分) (R7.3.31現在) (単位:円)

区 分		児童手当の 額の対象となる 児童数(人)	支出額	国庫負担金		県負担金		村負担金	
				割合	金額	割合	金額		
0歳 ~ 3歳未満	被用者		484	7,260,000	37/45	5,932,333	4/45	645,333	682,334
		計	484	7,260,000		5,932,333		645,333	682,334
	非被用者		29	435,000	2/3	290,000	1/6	72,500	72,500
		計	29	435,000		290,000		72,500	72,500
3歳以上 小学校 修了前	被用者	第1・2子	1,482	14,820,000	2/3	9,813,333	1/6	2,470,000	2,536,667
		第3子	315	4,725,000	2/3	3,140,000	1/6	787,500	797,500
		計	1,797	19,545,000		12,953,333		3,257,500	3,334,167
	非被用者	第1・2子	246	2,460,000	2/3	1,600,000	1/6	410,000	450,000
		第3子	94	1,410,000	2/3	910,000	1/6	235,000	265,000
		計	340	3,870,000		2,510,000		645,000	715,000
中学生	被用者	768	7,680,000	2/3	5,000,000	1/6	1,280,000	1,400,000	
	非被用者	203	2,030,000		1,300,000		338,333	391,667	
	計	971	9,710,000		6,300,000		1,618,333	1,791,667	
特例 給付	被用者 非被用者	80	400,000	2/3	266,666	1/6	66,666	66,668	
	計	80	400,000		266,666		66,666	66,668	
合 計		3,701	41,220,000		28,252,332		6,305,332	6,662,336	

(国庫:翌年度の追加交付あり)

児童手当(新)支給対象児童数 (R6.10月～R7.1月分)

(R7.3.31現在)

(単位:円)

区 分			児童手当の 額の対象とな る児童数(人)	支出額	国庫負担金		県負担金		村負担金
					割合	金額	割合	金額	
0歳 ～ 3歳未満	被 用 者	第1・2子	174	2,610,000	10/10	2,595,000	0/0	0	15,000
		第3子	74	2,220,000		2,220,000			
		計	174	4,830,000		4,815,000			
	非 被 用 者	第1・2子	6	90,000	13/15	78,000	1/15	6,000	6,000
		第3子	12	360,000		312,000		24,000	24,000
		計	6	450,000		390,000		30,000	30,000
3歳 以上 高等 学校 修了 前	被 用 者	第1・2子	1,420	14,200,000	7/9	11,044,444	1/9	1,577,777	1,577,779
		第3子	290	8,700,000	7/9	6,766,666	1/9	966,666	966,668
		計	1,710	22,900,000	17,811,110	2,544,443	2,544,447		
	非 被 用 者	第1・2子	299	2,990,000	7/9	2,325,555	1/9	332,222	332,223
		第3子	68	2,040,000	7/9	1,586,666	1/9	226,666	226,668
		計	367	5,030,000	3,912,221	558,888	558,891		
合 計			2,343	33,210,000		26,928,331		3,133,331	3,148,338

(国庫:翌年度の追加交付あり)

合計

区 分		児童手当の 額の対象とな る児童数(人)	支出額	国庫負担金		県負担金		村負担金
				割合	金額	割合	金額	
児 童 手 当	児童手当	2,343	33,210,000		26,928,331		3,133,331	3,148,338
	旧児童手当	3,621	40,820,000		27,985,666		6,238,666	6,595,668
	計	5,964	33,210,000		54,913,997		9,371,997	9,744,006
特例給付		80	400,000		266,666		66,666	66,668
合 計		6,044	74,430,000		55,180,663		9,438,663	9,810,674

(国庫:翌年度の追加交付あり)

11 その他

(1) 少子化対策事業 (R7.3.31現在)

出産祝金交付(村単独事業)

第1子100,000円 第2子100,000円 第3子以降150,000円 (令和5年度から祝金増額)

	人数(人)	交付額(円)	内訳(東地区)	内訳(西地区)
第一子	4	400,000	3	1
第二子	9	900,000	6	3
第三子	4	500,000	1	3
第四子	2	300,000	1	1
第五子	1	150,000	1	0
第六子	1	150,000	1	0
計	21	2,400,000	13	8

(2) 児童養護施設入所状況(R7.3.31現在)

- ・入所者総数 3人
- ・入所施設数 1施設

## (3) 子どもの育ち支援事業 療育支援事業

おひさまクラブ

保育園児対象

ソーシャルスキル トレーニング※1	参加園児 (人)	実施回数 (回)	ペアレントトレーニング ※2	
年長A	5	10	参加者(人)	6
年長B	0	10	療育研修事業※3	
年中A	5	10		
年中B	4	10	参加者(人)	28
計	14	40		
子どもの育ち支援事業事業費		3,096,500		

※1 社会性を身につけるためのトレーニング。集団とは違った少人数のためのプログラム。自己肯定感を育てるために「ほめて伸ばす」を基本とする。事業対象者は年中児と年長児

※2 ほめて育てるための保護者のためのプログラム。1クール3回実施。

※3 保育士等を対象に療育研修実施。

業務委託 アイウェルネス合同会社

## (4) 一時保育補助（令和5年度から事業所へ1時間あたり400円補助拡充）

実施団体	実人数	延べ件数	延べ時間	利用者 補助金額(円)	事業所 補助金額(円)	合計
NPO法人かつら	0	0	0.00	0	0	0
あずかりもりっこ	5	173	981.50	392,600	392,600	785,200
合計	5	173	981.50	392,600	392,600	785,200

## (5) こども家庭センター設置事業

事業名	事業費	交付金	一般財源	備考
こども家庭センター改修工事設計監理業務	2,200,000	0	2,200,000	
こども家庭センター改修工事	32,637,000	10,266,000	22,371,000	次世代育成支援対策施設整備交付金
相談記録管理システム 2台	3,861,000	国	4,030,830	子ども子育て支援交付金
什器(机、椅子、キャビネットなど)	1,958,000			
相談記録管理システム移設及びネットワーク構築	297,000	8,588,000	4,030,830	
ブラインド取付設置	249,700	県		
ひかりクラウド電話設置	320,870	2,147,000		
〃 追加分	17,600			
合計	41,541,170	21,001,000	20,540,170	

## (6) 第1期こども・若者支援事業(第3期子ども子育て支援事業)計画策定事業

事業名	事業費	交付金	一般財源	備考
計画策定業務	3,638,800	0	3,638,800	
〈内容〉 基礎調査、アンケート調査、調査分析、 現行計画の評価、計画案作成、 子ども子育て会議の運営支援、 印刷用データの作成 等	〈内訳〉 R5 959,200 R6 3,638,800 計 4,598,000			

# 民生費

## — 保健医療係 —

### 1 福祉医療費給付事業

(単位:人、円)

対象区分	対象者数	給付費	財源内訳		備考
			県補助金	一般財源	
0歳～中学校3年の入院と外来	602	13,941,171	5,806,000	8,135,171	給付費の1/2
高校生の入院と外来	133	3,399,371	0	3,399,371	村単独事業
乳幼児等小計	735	17,340,542	5,806,000	11,534,542	
身体障がい者・児	17	2,511,966	5,310,000	6,038,754	食事代を除く 給付費の1/2
知的障がい者・児	19	848,984			
精神障がい者・児	24	1,144,680			
65歳以上国年別表該当者	100	6,843,124			
精神障がい者通院(自立支援医療)	44	498,320	0	498,320	村単独事業
障がい者小計	204	11,847,074	5,310,000	6,537,074	
母子家庭等の母	19	456,840	576,000	641,860	食事代を除く 給付費の1/2
母子家庭等の子	32	761,020			
父子家庭等の父	1	8,520	9,000	14,844	食事代を除く 給付費の1/2
父子家庭等の子	1	15,324			
母子・父子家庭等の家庭					村単独事業
母子・父子家庭等小計	53	1,241,704	585,000	656,704	
事務手数料		1,635,173	502,000	1,133,173	支払額の1/2
システム改修費		0	0	0	
合計	992	32,064,493	12,203,000	19,861,493	(手数料差額を含む)

### 2 未熟児養育医療給付事業

(単位:円)

事業費	国庫	県費	受給者負担額	一般財源	備考
959,648	53,130	224,775	60,220	621,523	3人分

### 3 国民健康保険運営

国民健康保険事業特別会計への繰出

内訳	事業費	国庫	県費	一般財源
財政安定化支援分	1,233,925 円			1,233,925 円
保険基盤安定分	21,471,409 円	3,920,283 円	12,106,311 円	5,444,815 円
出産育児一時金分	666,666 円			666,666 円
合計	23,372,000 円	3,920,283 円	12,106,311 円	7,345,406 円

### 4 後期高齢者医療運営

予防事業

区分	事業費	県広域負担	一般財源	備考
特定健康診査委託	1,892,950 円	1,647,900 円	245,050 円	長野県後期高齢者広域連合
人間ドック補助	288,265 円	111,900 円	176,365 円	15人分

県広域連合負担

区分	令和6年度	令和5年度	増減
療養給付費負担金	60,757,983 円	60,882,079 円	-124,096 円
事務費負担金	3,281,551 円	3,214,836 円	66,715 円
合計	64,039,534 円	64,096,915 円	-57,381 円

後期高齢者医療特別会計への繰出

内訳	事業費	国庫	県費	一般財源
事務費分	565,566 円			565,566 円
保険基盤安定分	15,339,815 円		11,504,861 円	3,834,954 円
合計	15,905,381 円	0 円	11,504,861 円	4,400,520 円

## 5 介護保険事業関係

### 低所得利用者負担軽減対策

区分	対象者	軽減額	村補助額	利用者負担
A 特別地域加算減免 (前年度)	24人 (20人)	69,114円 (49,447円)	34,557円 (24,723円)	10%→9%
B 生計困難者社福減免 (前年度)	0人 (1人)	0円 (152,591円)	0円 (6,387円)	利用料25%減

### 事業に対する県費補助の状況

区分	補助対象額	補助率	県補助額
A 訪問介護特別地域加算減免	34,557円	3/4	25,000円
B 生計困難者社会福祉法人減免	0円	3/4	0円
合計	34,557円		25,000円

### ※ 制度の説明

A	<p>振興山村等地域の訪問介護事業所は、介護報酬単価に1%を加算(=特別地域加算)できるが、その分、被保険者の自己負担も高くなる。これを軽減するため、事業所が自己負担割合を9%に軽減した場合に、減額した1%の2分の1相当額を村が訪問介護事業所へ補助する。 【対象事業所:社会福祉法人中川村社会福祉協議会《訪問介護》】</p>
B	<p>社会福祉法人等が、市町村が認定した低所得者に対して、介護保険サービスに係る利用者負担額を25%(高齢福祉年金受給者は50%)軽減する。市町村は、当該軽減額の一部を法人に補助する。 【対象事業所:社会福祉法人の各特別養護老人ホーム・中川村社会福祉協議会】</p>

### 介護保険事業特別会計繰出金

#### 介護保険給付費村負担分 給付関係合計の12.5%

令和6年度	68,672,268円	令和5年度	69,004,178円	増減	-331,910円
-------	-------------	-------	-------------	----	-----------

#### 地域支援事業村負担分 予防事業の12.5% 包括・任意事業の19.5%

令和6年度	6,378,756円	令和5年度	6,609,742円	増減	-230,986円
-------	------------	-------	------------	----	-----------

#### 介護認定事務等村負担分

令和6年度	4,228,228円	令和5年度	5,420,317円	増減	-1,192,089円
-------	------------	-------	------------	----	-------------

#### 低所得者の保険料軽減公費負担(平成27年度から新設)

令和6年度	4,169,880円	令和5年度	5,687,040円	増減	-1,517,160円
-------	------------	-------	------------	----	-------------

#### 介護給付準備基金繰入

令和6年度	0円	令和5年度	0円	増減	0円
-------	----	-------	----	----	----

#### 合計

令和6年度	83,449,132円	令和5年度	86,721,277円	増減	-3,272,145円
-------	-------------	-------	-------------	----	-------------

# 住民税務課

## — 住民係 —

### 1 国民年金(国民年金事務費【4401】)

#### (1) 適用状況

区 分	適用もれ者	20歳到達者	第2号被保険者からの移行者	そ の 他	計
適用済数	12 人	29 人	48 人	17 人	106 人

#### (2) 被保険者の状況

被 保 険 者 数			計
第1号被保険者数	任意加入被保険者数	第3号被保険者数	
422 人	4 人	129 人	555 人

付 加 年 金 加 入 者		保 険 料 免 除 者				免除率	
保険料納付被保険者数	加入率	法定免除	申 請 免 除				
31 人	11.2%	40 人	110 人	学生	全額	一部	猶予
				(26 人)	(64 人)	(5 人)	(15 人)
35.5%							

H18.7より免除が細分化され、3/4免除 2/4免除 1/4免除があり、まとめて『一部免除』とする↑

#### (3) 年金受給状況 (令和6年度末)

国 民 年 金	1,751 件	1,349,204 千円
---------	---------	--------------

《内訳》

区 分	老齡給付	障害給付	遺族給付
件 数	1,670 件	75 件	6 件
年金額	1,274,820 千円	69,364 千円	5,019 千円

厚 生 年 金 (旧共済組合を除く)	1,760 件	1,150,664 千円
-----------------------	---------	--------------

《内訳》

区 分	老齡給付	障害給付	遺族給付
件 数	1,494 件	29 件	237 件
年金額	922,669 千円	22,762 千円	205,232 千円

# 衛生費

## 保健福祉課 — 保健医療係 —

### 1 保健予防対策

#### (1) 生活習慣病対策

##### ①保健事業

(単位:人、円)

・個人負担金の( )内は、健診機関直接払込み

健診名	受診者	委託料	内 訳				検査機関	
			委託料 (単価)	一般財源	個人負担金 (単価)	個人負担金		
心電図(39歳以下含)	675	965,250	1,430	965,250	0	0	中部	
眼底検査	298	262,240	880	262,240	0	0	中部	
特定健診(生保集団)	0	0	5,830	0	0	0	中部	
特定健診(生保医療機関)	0	0	0	0	0	0	医療機関	
一 次 健 診	糖負荷検査	1	7,380	10,780	7,380	3,400	(3,400)	中部
	糖負荷検査(空腹時溶血)	2	10,360	8,580	10,360	3,400	(6,800)	中部
	頸動脈超音波検査	2	5,300	3,850	5,300	1,200	(2,400)	中部
	微量アルブミン	3	3,120	1,540	3,120	500	(1,500)	中部
	蓄尿検査	1	1,150	1,650	1,150	500	(500)	中部
	PWV・ABI検査	2	3,000	2,200	3,000	700	(1,400)	中部
合 計		1,257,800		1,257,800				

##### ②予防事業

(単位:人、円)

・個人負担金の( )内は、健診機関直接払込み

健診名	受診者	委託料	内 訳				検査機関
			委託料 (単価)	一般財源	個人負担金 (単価)	個人負担金	
39歳以下循環器(集団)	63	359,730	6,710	359,730	1,000	(63,000)	中部
39歳以下循環器(個別)	8	79,824	10,978	79,824	1,000	(8,000)	厚生連
胃がん検診(バリウム)	69	349,140	25人まで/1日 126,500円 1人あたり追加 5,060円	245,640	1,500	103,500	中部
胃がん検診(内視鏡)	66	787,248	15,928	787,248	4,000	(264,000)	医療機関
肺がん検診(CT)	243	2,272,050	9,350	1,543,050	3,000	729,000	健づ
肺がん検診(X線)	117	303,732	2,596	210,132	800	93,600	健づ
大腸がん検診 2日法	287	441,980	1,540	327,180	400	114,800	中部
大腸がん検診 1日法	20	15,400	770	7,400	400	8,000	中部
働く世代への大腸がん検診	43	66,220	1,540	66,220	0	0	中部
子宮がん検診(車)	90	475,200	30人まで/1日 158,400円 1人あたり追加 5,280円	331,200	1,600	144,000	健づ
子宮がん検診(駒ヶ根レ)	30	130,800	6,160	130,800	1,800	(54,000)	駒レ
乳がん超音波 39歳以下	30	100,500	4,950	100,500	1,600	(48,000)	前澤
子宮がん検診(日赤)	85	297,500	5,000	297,500	1,500	(127,500)	日赤
乳がん(マンモ)検診	48	225,600	7,000	225,600	2,300	(110,400)	日赤
子宮+マンモ検診	89	729,800	12,000	729,800	3,800	(338,200)	日赤
前立腺検診	176	348,480	1,980	242,880	600	105,600	中部
骨密度測定	258	335,400	1,700	335,400	400	(103,200)	南向CI
合 計	1,722	7,318,604		6,020,104			

女性特有のがん検診推進事業	受診者	受診率	事業費(円)		内 訳	
					補助金(円)	一般財源(円)
子宮頸がん検診	2人	14.3%	委託料	12,320	14,000	67,240
乳がん検診	8人	38.1%	委託料	55,600		
			通信運搬費	13,320		
合 計				81,240	14,000	67,240

事業名	事業内容	事業費(円)	内 訳	
			補助金額(円)	一般財源(円)
がん患者へのアピ アランスケア助成 事業	アピアランスケアによるがん患者の就労や社会参加の促進等を支援し、療養生活の質の向上を図る。 2分の1補助(上限20,000円)	33,000	15,000	18,000

③ 健康教室、健康相談事業

事業内容	回 数	内 容	参加人数(人)
特定健診時の健康相談	5回	・個別指導、相談	736
特定健診結果説明会	17か所	・個別指導、相談	668
各団体等学習会	2回	・シルバー人材センター・美里地区	30

④ 訪問・指導

対 象	延人数(人)
重症化予防のための保健指導及び受診勧奨(最優先要保健指導)	199
健診受診勧奨(健診未受診者)	48
栄養指導・食事の相談	250
がん検診受診勧奨	10
学童健康相談	小学生 15件
	中学生 11件

⑤ 食育・栄養学習事業

学 習 会 名	対 象 者	内 容	実施回数 (回)	参加人数 (延べ人数)
食改学習会	食生活改善推進員	健康とバランス食	6	35
生活習慣病の食生活	保健指導員	減塩の食	0	0
親子の料理教室	小学生、親	夏野菜を使った調理実習	1	32
離乳食学習会	子、親	離乳食と健康について	4	40
春の料理講習	食会員と住民	郷土食の伝承	1	25
保育園給食委員会	保育園児	保育園での食育	3	24
保育園クラス訪問	保育園児	乳幼児健診からの継続	3	
会 議	内 容		実施回数	
食育を考える連絡会議	中川村第3次食育推進計画の取組		0	
食育推進懇話会	中川村第3次食育推進計画の取組		0	

⑥ 地域歯科保健事業

内 容	回 数(回)	内 容
母子の口腔衛生指導	36	乳健・つどいの広場での歯科健診や歯科指導
保育園での歯科指導	2	園児や保護者を対象とした歯科指導
小中学校の歯科指導	3	小中学生への歯科指導
住民への口腔衛生指導	9	高血糖者の口腔相談
歯科検診受診者	24	・妊婦歯科検診 3人
		・高血糖(HbA1c6.5以上)者の歯科検診 0人
		・30歳～70歳歯科検診 21人

## (2) 予防接種

予 防 接 種 名	接 種 人数(人)	説 明	事 業 費 (円)	
日本脳炎	93	A類疾病 定期の予防接種は市町村長が行うこととし、対象者は予防接種を受けるよう努めなければならない。原則、個別接種。	委託料 9,981,139 ワクチン代 981,640	(個別接種)
BCG	23			
四種混合	36			
二種混合	32			
ヒブ	25			
肺炎球菌	99			
子宮頸がん	172			
B型肝炎	74			
麻疹風しん	40			
水痘	53			
ロタ	63			
五種混合	75			
高齢者インフルエンザ	1,079	B類疾病 委託料	1,633,705	
		ワクチン代(上伊那医療機関)	1,521,977	
成人用肺炎球菌	22	B類疾病 委託料	136,620	(個別接種)
新型コロナウイルス	407	B類疾病 委託料	4,753,760	
緊急風しん抗体検査事業	23	S37.4.2～S54.4.1生の男性対象	115,742	
風しん予防接種	6	抗体なしの者のみ対象	60,269	

## (3) インフルエンザ予防接種事業関係

事業名	事業内容	事業費 (円)	内 訳	
			補助金額(円)	一般財源(円)
インフルエンザ予防接種事業	児童生徒等が行うインフルエンザ予防接種の費用の一部を補助し、新型コロナとの同時流行を予防し、子育て世帯の経済的負担の軽減を図る。1回につき2,500円補助	868,500	0	868,500

## (4) 新型コロナウイルス予防接種事業関係

事業名	事業内容	事業費 (円)	内 訳	
			補助金額(円)	一般財源(円)
新型コロナ定期接種ワクチン確保事業	定期接種への移行期における激変緩和措置として、接種1回当たり個人負担3,500円(村補助金3,380円)で接種。 国庫補助金接種1回当たり8,300円	4,753,760 (個人負担3,500円除く)	3,378,100 (国庫補助金額)	1,375,660

## (5) 物価高騰対応重点支援地方創生臨時交付金事業関係

事業名	事業内容	事業費 (円)	内 訳	
			補助金額(円)	一般財源(円)
物価高騰対応重点支援地方創生臨時交付金活用事業	物価高騰の負担を軽減するために支援金を交付し、事業の継続を図る。 医療機関:3施設 薬局:2施設 接骨院等:2施設	1,000,000	0	1,000,000

## 2 母子保健

### (1) 母子健康管理事業

事業名	内容	人数・件数	事業費(円)
妊娠届けの受理と母子手帳の交付	妊娠届けの受理	17件 (前年比-4件)	
	母子手帳の交付	17件 (前年比-4件)	
妊婦乳児健康診査受診票交付	受診票利用延べ数	328件 (前年比-125件)	1,894,480
産婦健診受診票交付	受診票利用延べ数	38件 (前年比-10件)	19,000
不妊治療費助成事業【上限20万】	助成申請件数	1件 (前年比-1件)	103,599

### (2) 妊娠・出産包括支援事業

事業名	内容	事業費(円)	内 訳(円)	
			補助金	一般財源
こども・子育て支援法に基づく利用者支援事業	母子保健コーディネーター	1,802,000	1,207,000	595,000
産後ケア	9件	206,500	103,000	103,500
母乳相談	62件	124,000	62,000	62,000

事業名	内容	事業費(円)	内 訳(円)	
			国庫補助金	県費補助金
産前産後ヘルパー	30件 38時間	118,350		
産前産後配食	2,838食 1,287件	2,935,400		665,000
在宅育児世帯応援給付金事業	月額10,000円	2,980,000		
多胎児子育て用品購入支援事業	村内で使用できる商品券を交付	97,000		

### (3) 乳幼児健康診査事業

健康診査名	健康診査の内容	実施回数(回)	参加人数(人)
4・10か月児健診	内科健診、発育・発達の学習、離乳食指導、育児相談全般	12	26・21
7・12か月児健診	歯科指導、読書活動の推進 発育・発達の学習、育児相談全般	12	27・20
1歳6か月児健診	内科・歯科健診、歯科指導 発育・発達の学習、育児相談全般	6	27
2歳児健診	歯科指導・作業療法士による 発達相談・保健、食事指導	6	34
2歳6か月児健診	歯科指導・生活習慣、発達、発育学習・食事の指導 作業療法士による発達相談	6	27
3歳児健診	内科・歯科健診、視力検査 生活習慣・発達・発育・食事の指導	4	22

### (4) ベビークラス(ベビーマッサージ・各種相談)

対象	実施回数	延人数
2か月～1歳	12	102

### (5) 訪問・指導

対 象	指導者	件数(件)
乳児・未熟児	保健師・助産師	68
	管理栄養士	12
その他	保健師・助産師	10

### (6) 発達支援事業(遊びの教室他・作業療法士委託料)

実施回数	実人数	延人数	事業費(円)
12	10	54	235,200

### (遊びの教室発達フォロー)

作業療法士保育園訪問	事業費(円)
12回×2か所	472,300

### (7) 新生児聴覚検査

申請者	人数	事業費(円)
	17人	95,670

## (8) 出産・子育て応援給付金事業

事業名	件数	金額(円)	内容	補助金	一般財源
出産・子育て応援ギフト	36件	1,800,000	妊婦・子ども1人当たり5万円	1,500,000	300,000

## (9) 妊婦に対する遠方の分娩取扱い施設への交通費及び宿泊費支援事業

事業名	件数	金額(円)	内容	補助金	一般財源
妊婦に対する遠方の分娩取扱い施設への交通費及び宿泊費助成事業	1人	6,586	住所地から最も近い分娩施設までの移動に要した費用5回分と宿泊費助成	3,000	3,586

## 3 結核予防対策

検診事業名	内 容	人数(人)	事業費(円)
定期住民検診	間接撮影 (集団)	248人(前年比 -24人)	422,840

## 4 精神保健事業

## (1) 学習会・活動の場の提供

会 名	回数	内 容	人数	事業費(円)
対面型相談支援事業等	77回 (前年比+17)	精神疾患、うつ状態、家族の引きこもり、悩み等放置すると自殺にも繋がる可能性のあるケースに対して専門職(臨床心理士)が個別に対応	77人 (実26人)	744,106 (県補助金) 485,000
精神訪問事業	23回	こころの病を持つ方の自立や社会復帰を目指し、社会へ対応していく力をつけることや快適な生活を送るための指導・助言・医療やその他社会資源につなげる。	23人 (実5人)	
SOSの出し方講演会 (中川中学校1年生)	1回 (R7. 1. 27)	悩んだ時、困ったときに一人で抱え込まず相談する大切さを学ぶ	55人	

## (2) 訪問・指導・ケース検討会等

指導者	実施件数(件)	延べ人数(人)
保健師	34	115

## 5 献血事業

(目標50人)

期 日	血液量 (ml)	受付者(人)	献血者(人)
7月26日	400	29	27
3月7日	400	28	25

# 建設環境課

## -水道係-

### 1 汚水処理の状況

#### (1) 水洗化の状況

区 分	行政区域内 人口 A	計画処理 人口 B	現在処理 区域内人口 C	現在水洗便所 設置済人口 D	事業別 普及率 C/A	水洗化率 D/C
公共下水道		3,500	2,613	2,425	56.4%	92.8%
大草処理区		1,200	856	816	18.5%	95.3%
片桐処理区		2,300	1,757	1,609	37.9%	91.6%
農業集落排水施設		1,710	1,115	1,039	24.0%	93.2%
片桐北部地区		660	424	402	9.1%	94.8%
葛島地区		850	527	491	11.4%	93.2%
三共地区		200	164	146	3.5%	89.0%
小規模集合排水施設		80	61	53	1.3%	86.9%
合併処理浄化槽		710	806	639	17.4%	79.3%
合 計	4,637	6,000	4,595	4,156	99.1%	90.4%

※生活排水未処理人口(C-D) 439

#### (2) 浄化槽設置状況

人槽	前年度末	本年度中		本年度末	要設置基数	設置率	未設置基数
		設置	廃止休止				
合計	225	2	0	227	313	72.5%	86

#### (3) 合併処理浄化槽事業補助

項 目	件 数	補助金額	補助率等	備 考
合併浄化槽設置事業補助	2 件	664 千円	国の基準額以内	5人槽2基
合併浄化槽修繕等補助	9 件	431 千円	プロア1/2(上限20千円) 本体2/3(上限150千円)	プロア 7件 本体 2件

-環境係-

1 環境保全の推進に関すること

(1) 環境美化運動

内 容	実施時期等		参加者	備 考
村内幹線道路・村道の 空き缶、ごみ拾い	村職員	R6.5.21	591人(延べ)	要領は地区ごと取り決め
	各地区	基準日5/30		

(2) 特定外来植物駆除関係

項 目	金 額	委 託 先
特定外来植物駆除等業務委託	523 千円	(公社)駒ヶ根伊南シルバー人材センター

(3) 絶滅危惧種保全活動

村ツツザキヤマジノギク保全協議会の運営支援

(4) 環境測定

① 河川水質検査

項 目	実施時期等	内 容 等	委託料	委 託 先
村内9河川	年2回	pH(ほか)4項目	142 千円	(一財)中部公衆医学研究所
※堂洞沢川・深沢川・苦木沢川・前沢川・矢村沢川・洞ヶ沢川・郷土沢川・子生沢川・大谷沢川				

② 処分場水質等検査

項 目	実施時期等	内 容 等	委託料	委 託 先
三共不燃物処分場	年1回	29項目+ダイオキシン	359 千円	(一財)中部公衆医学研究所
桑原産業廃棄物処分場	年1回	29項目	216 千円	

③ 地下水井戸水検査

項 目	実施時期等	内 容 等	検査費	井戸水検査 費補助金	委 託 先
		pH(ほか)10項目			
一般家庭用井戸水	9月25日 実施件数28件 10/30不適項目再検査 再検査数 1件	基準内 25件	7,150円/ 件(再検査 は実費)	検査費の 1/3以内 (2,300円 ×24件)	(一社)上伊那 薬剤師会
		飲用不適 3件			
		基準内 0件			
		飲用不適 1件			

④ 大気測定(リニア中央新幹線建設工事関係)

測定方法	測定場所	測定期間(設置期間)
大気環境測定車(あおぞらIV号)	渡場地区	令和6年10月24日 ~ 令和6年11月26日
(測定項目) ・二酸化硫黄[SO2]・二酸化窒素(NO2)・一酸化窒素(NO)及び窒素酸化物(Nox)・光化学オキシダント(Ox) ・炭化水素(HC)(非メタン炭化水素[NMHC]、メタン[CH4]及び全炭化水素[THC])・浮遊粒子状物質[SPM] ・微小粒子状物質[PM2.5]・一酸化炭素(CO)・風向(WD)及び風速[WS]・温度[TEMP]・湿度[HUH]・日射量[SUM]		

(5) 環境衛生施設設置事業等補助金の交付

項 目	件 数	補助金額	補助率等	備 考
生活用水水源施設 (4851環境衛生費)	0 件	0 千円	2/3以内 (700千円/件限度)	
廃棄物集積所 (4852ごみ処理事業)	1 件	26 千円	10/10以内 (43千円限度)	桑原地区
生ごみ堆肥化等処理機器 (4852ごみ処理事業)	18 件	294 千円	1/2以内 (30千円限度)	堆肥化等処理機 10 (累計448) コンポスト等 8 (累計174)

(6) 脱炭素社会の実現に係る取り組み

項 目	履行期間	委託料	委託先
地域脱炭素・再エネ推進事業計画作 成等支援業務委託	6/13~3/31	4,944千円	おひさま進歩エネルギー(株)
中川村公共施設太陽光発電設置可能 性調査業務委託	7/1~1/15	1,430千円	おひさま進歩エネルギー(株)
みんなで知ろう!カーボンニュートラル (カーボンニュートラル啓発イベント)	11/30	45千円 (講師謝礼)	(自営)

(7) 諸会議の開催

① 環境審議会

開催日	内 容
12月20日	関連事業報告、桑原産廃処分場現地確認、一般廃棄物処理基本計画策定について

② 衛生部長会

開催日	内 容
11月12日	保健部の名称変更について、一般廃棄物処理基本計画素案について、指定ごみ袋への記名方法について、資源プラ分別変更及び周知について
1月24日	ごみの分別及び収集について、ごみ集積所の維持管理等について、ごみ分別区分の変更及び住民説明会の開催について

③ 空家等対策協議会

開催日	内 容
3月25日	危険空家等の管理状況等について、空き家等対策計画の策定について

2 公害対策に関すること

(1) 公害苦情受付件数

(単位:件)

種類	大気汚染	水質汚濁	騒音	振動	悪臭	その他	小計	不法投棄	屋外焼却	合計
件数	0	1	0	0	0	0	1	1	0	2

(公害・不法投棄調査より)

3 飼犬対策及び狂犬病予防に関すること

(1) 飼犬頭数

(単位:頭)

飼犬頭数	R5年度末頭数		252	
	当該年度中	増	新規登録	11
			転 入	3
			死 亡	18
	減	転 出	0	
		職権消除	0	
R6年度末頭数		248		

(2) 動物処理

(単位:件)

区 分	件数	内 訳	
迷い犬	2	迷い犬引取・持込	2
		捕獲	0
死亡獣処理 (道路等公共用地のみ)	42	シカ	0
		ハクビシン	3
		タヌキ	27
		ネコ	11
		イヌ	0
		その他	1

(3) 登録・狂犬病予防注射手数料

区分	項 目	頭数	手数料/件	金 額
収入	犬登録手数料	11 頭	3,000 円	33 千円
	鑑札再交付手数料	1 頭	1,600 円	2 千円
	狂犬病予防注射済票交付手数料	229 頭	550 円	126 千円
	狂犬病予防注射済票再交付手数料	0 頭	340 円	0 千円
支出	狂犬病予防注射業務委託料			65 千円

4 墓地に関すること

(1) 村営墓地

項 目	施設名	区画数	永代使用許可数			本年度中 使用料収入	本年度中 使用料返還金	残 区 画	
			前年度末	増(許可)	減(返還)				本年度末
使用許可	大草墓地	69	69	0	0	69	0 千円	0 千円	0
	片桐墓地	80	79	0	0	79	0 千円	0 千円	1
	計	149	148	0	0	148	0 千円	0 千円	1

(2) 墓地経営許可

(単位:件)

項 目	前年度末 許可数	当年度中		当年度末 許可数
		経営許可数	廃止許可数	
経営許可	1,335	0	2	1,333

5 一般廃棄物に関すること

(1) 一般廃棄物処理業許可等状況

許可等内容	許可等件数				本年度末
	新規	更新	変更	許可証再交付	許可業者数
一般廃棄物処分業	0件	0件	0件	0件	2社
一般廃棄物収集運搬業	1件	8件	0件	0件	29社
浄化槽清掃業	0件	0件	0件	0件	2社
計	1件	8件	0件	0件	33社

(収集運搬業 事業廃止 0社)

(2) し尿収集処理

搬入先	内 訳	台数	搬入量	前年度比	備 考
伊南衛生センター	生し尿	174	533,930 <small>リットル</small>	110.3%	収集業者搬入量
	浄化槽汚泥	137	476,000 <small>リットル</small>	78.2%	
搬入業者	七久保衛生社・宮田衛生社				

(3) 廃棄物不法投棄(巡視等業務、処理)

区分	内 容	金 額	委 託 先
巡視・回収・分別	3日/月 村内道路等	690 千円	(公社)駒ヶ根伊南シルバー人材センター
処 理	家庭ごみ・古タイヤ等	54 千円	(有)マツムラ
計		745 千円	

(4) ごみ処理費用の有料化の実施状況

① 第一段階チケットの支給状況

区分	住民への当初配布数	住登外住民税課税者	中途転入者	出生・転居等	紙おむつ使用の特例加算	自治会組織等	合計
件数(件)	1,713件	3件	83件	31件	17件	25件	1,872件
枚数(枚)	13,928枚	16枚	241枚	97枚	62枚	151枚	14,495枚

② 第二段階チケットの交付状況

区分	第一段階チケット使い切り	第一段階チケット紛失	住民登録外居住者その他	少量廃棄事業者	合計
枚数(枚)	15枚	1枚	8枚	5枚	29枚

③ 有料化による収入状況

区 分	収入金額	備 考
証紙収入交付金	3,131 千円	上伊那全体の収入をごみ量に応じて配分
第二段階チケット収入	43 千円	1,500円×29枚
合 計	3,174 千円	

(5) ごみ収集状況 別表

6 広域処理 (環境衛生・ごみ処理関係)

(1) 上伊那広域連合負担金

(単位:千円)

区 分		負担金額	
ごみ処理事業費	事務費	791	
	ごみ処理施設管理運営費	ごみ処理広域化一般事務費	1,156
		クリーンセンター八乙女整備事業費	5,194
		上伊那クリーンセンター費	5,243
		クリーンセンター八乙女費	0
公債費	11,875		
計		24,259	

(2) 伊南行政組合分担金

(単位:千円)

区 分 (公債費含む)		負担金額
環境衛生費	し尿処理施設	10,628
ごみ処理事業費	衛生センター費	608
	ごみ処理施設管理運営費	813
計		12,049



(単位:kg)

種別	有害ごみ		粗大ごみ		資源				ごみ			小型家電	不法投棄ごみ(不燃)	学校資源回収	合計
	蛍光管	乾電池	計画収集	直接搬入	新聞	雑誌 雑紙	ダンボール	古着	紙パック	計					
4月			340	340	3,380	2,260	1,140	390	10	7,180		40		65,190	
5月		200	280	280	2,870	1,910	900	730	2	6,412		50		63,552	
6月	130		150	150	2,120	1,410	860	230	0	4,620		100		54,190	
7月		210	940	3,130	2,340	1,560	820	370	0	5,090	1,082	20		66,492	
8月			1,290	1,290	2,510	1,670	1,150	310	0	5,640		20		67,140	
9月		190		0	2,310	1,540	880	390	3	5,123		30		54,833	
10月	120		1,420	2,190	2,460	1,640	890	330	0	5,320	1,536	30		69,076	
11月		270		0	2,180	1,460	580	520	2	4,742		20		55,832	
12月			1,260	1,260	3,330	2,220	1,070	560	2	7,182		20		69,852	
1月		350	340	340	2,620	1,750	850	270	1	5,491		10		60,671	
2月	140			0	2,050	1,360	760	120	1	4,291		20		46,271	
3月		260	980	1,420	2,800	1,870	850	460	1	5,981	1,406	30		63,497	
計 kg	390	1,480	4,590	8,210	30,970	20,650	10,750	4,680	22	67,072	4,024	390	2,210	736,596	
月(回)平均	130	123	2,295	684	2,581	1,721	896	390	2	5,589	-	33	-	61,383	
前年 実績	470	1,510	4,400	5,840	34,970	23,320	11,880	5,050	50	75,270	4,590	810	4,587	728,380	
前年対比	157	126	2,200	487	2,914	1,943	990	421	4	6,273	-	68	-	60,698	
前年対比	83.0%	98.0%	104.3%	140.6%	88.6%	88.6%	90.5%	92.7%	44.0%	89.1%	87.7%	48.1%	48.2%	101.1%	
箇所毎収集回数	3回/年	2回/月	3回/年		6回/年										
収集箇所	28ヶ所		村民クラブ 駐車場		27ヶ所(各地区指定箇所)										
委託先	金子建設(有)		榎Green		清村商店										
収集費用	(金属類を含む)		排出者負担		0千円(不適合物処理を含む。)						130千円	690千円	0千円	17,716千円	
処理施設	伊南行政組合 不燃物保管倉庫		七伊那広域連 合クリーンセン ター八乙女												
処理費用	813千円		金属類等 に含む												
売上収入	1千円														
学校資源回収(単位:kg)															
アルミ缶	1升瓶	ビール瓶	計												
東小学校	630	0	0	630											
西小学校	830	340	0	830											
中学校	410	0	0	410											
計	1,870	340	0	1,870											
前年実績	3,298	808	0	3,298											
前年対比	56.7%	42.1%	0.0%	56.7%											
収集回数															
アルミ缶:通年															
ビン類:各校年1回															

# 農林水産業費

## 産業振興課

### —農政係—

#### 農業委員会

##### 1 農業委員等

委員数	16人	農業委員 8人(内女性2人) 農地利用最適化推進委員 8人(内女性2人)
任期	第23期	令和6年9月10日～令和9年9月9日(3年)

##### 2 農業委員会補助金等 (単位:円)

交付金・補助金名	事業費	財源内訳		備考
		国交付金・補助金	村負担金	
農業委員会交付金	7,180,782	3,763,000	3,417,782	国交付金は定額 (事業費は農政兼務の人件費対象)

##### 3 農業委員会開催回数 12回

##### 4 農地法の規定による許可申請処理状況

###### (1) 農地法第3条関係(耕作目的の権利移動の制限)

所有権移転	17件	40,749m <sup>2</sup>
貸借権設定	0件	0m <sup>2</sup>
計	17件	40,749m <sup>2</sup>

###### (2) 農地法第4条関係(自己所有地の転用制限)

住宅用地			
農業施設用地	0件	0m <sup>2</sup>	
その他	3件	402m <sup>2</sup>	駐車場、進入路
小規模農業用施設	0件	0m <sup>2</sup>	
計	3件	402m <sup>2</sup>	

###### (3) 農地法第5条関係(転用目的の権利移動の制限)

住宅用地	3件	2,387m <sup>2</sup>	一般住宅、建売住宅
農業施設用地	0件	0m <sup>2</sup>	
その他	2件	7,943m <sup>2</sup>	砂利採取場、資材置き場等
計	5件	10,330m <sup>2</sup>	

###### (4) 各種証明 3件

##### 5 農地紛争処理及び利用関係あっせん調停 なし

##### 6 農業者年金事務 (令和7年3月末現在)

加入者	61人	うち、本年度新規裁定者	経営移譲年金 0人 農業者老齢年金 0人
受給者	41人		

##### 7 農用地利用集積事業

農地面積	田 416ha	担い手集積面積	集積率	利用権設定面積	1,903筆	272.6ha
	757ha 畑 341ha	237ha	31.3%	所有権移転面積	48筆	4.1ha

##### 8 その他の業務

###### (1) 農作業標準労賃・機械作業料金の設定

R6.4改定し、地区営農組合経由でチラシを配布
-------------------------

###### (2) 農業者との懇談会

R7.2.18	目標地図を利用した農地集約に関する話し合い及び経営上の課題等集約
---------	----------------------------------

###### (3) 荒廃農地化対策

R6.6.21	農業委員会による農地パトロール(農地利用状況調査)を実施し、是正指導を行う 遊休農地面積27.5ha、荒廃農地21.3ha、違反転用解消面積0.3ha
---------	--

###### (4) 食育・遊休農地対策

牧ヶ原の遊休農地へ、大根を作付け (給食センター、保育園、福祉施設等に配布)
--

###### (5) 全国農業新聞等情報に関する普及

R7.3末 購読部数	44
------------	----

農業振興

1 農業振興補助事業

(単位:円)

事業名	補助先	事業内容	事業費	財源内訳			
				国県補助	その他	自己負担	村補助額(一財)
農業近代化資金融資利子補給金	JA上伊那	利子補給	1,556,569			1,555,402	1,167
	利子補給1%以内/期間5年以内、1経営体、補給率0.075%						
果樹共済掛金補助金	県農業共済組合	掛金補助	289,486			202,647	86,839
	掛金の30%、19戸(R5比▲3戸)、R6支払実績:リンゴ(カメムシ)1件86,240円						
収入保険掛金補助	県農業共済組合	掛金補助	4,434,598			2,217,308	2,217,290
	掛金の50%、38戸(R5比±0戸)、R6支払実績:リンゴほか(カメムシ/高温多雨等)6件4,295,563円						
振興作物普及拡大補助金	申請農家8戸	新改植苗木補助	1,421,912			995,612	426,300
	補助率30%/補助上限20万円、リンゴ638本/ブドウ15本/ナシ3本、計656本(R5比▲91本)						
農地再生支援事業補助金	申請数0件	荒廃農地再生	0				0
	荒廃農地再生の作業経費を支援、補助率1/2以内(ただし10a当たり10万円以下の事業)						
農業担い手支援事業補助金	10経営体	農機/施設整備	34,265,229			21,111,229	13,154,000
	補助率1/2以内(ラジコンモア、電動運搬作業車、水稲育苗ハウス、灌水施設、自動選果機ほか)						
小規模農家営農継続支援事業補助金	10経営体	農機導入・施設整備	17,062,000			14,418,000	2,644,000
	補助率3/10以内(乗用モア、ハンマーナイフモア、米選別機、全自動柿皮むき機ほか)						
果実選果場出荷経費補助金	JA上伊那	出荷経費補助	2,061,616				2,061,616
	補助額4円/kg以内、選果場統合に伴うリンゴ/ナシ/モモの出荷支援、515t、※R1~7限年						
農業インターン事業補助金	JA上伊那	研修生助成	2,100,000			1,050,000	1,050,000
	JA助成金2,100千円の1/2以内(村内就農者に限る)、1名(研修1年目)						
農業後継者支援事業補助金	6経営体	後継者支援金	300,000				300,000
	@5万円(農業後継者を含む新規就農者が認定農業者/認定新規就農者になり2年経過)						
物価高騰対応重点支援地方創生臨時交付金活用「農業資材等価格高騰対策支援事業(R5繰越分)」	33経営体	経営支援	4,380,000	4,380,000			0
	直近2カ年の肥料費/農薬費/諸材料費/動力光熱水費の合計の差額に対して段階的に助成(上限100万円)。※R5現年分(6件1,210,000円) ※現年+繰越計5,590,000円						
物価高騰対応重点支援地方創生臨時交付金活用「農業資材等価格高騰対策支援事業(R6現年度分)」	24経営体	経営支援	1,725,000	1,725,000			0
	直近2カ年の種苗費/肥料費/農薬費/農具費/諸材料費/動力光熱水費の合計の差額に対して段階的に助成(上限50万円)。→R7繰越分(13件1,600,000円)、現+繰越計3,325,000円						

2 経営所得安定対策事業

(単位:円)

事業名	事業主体	事業内容	事業費	財源内訳			
				国県補助	その他	再生協負担	村費(一財)
経営所得安定対策等推進事業	中川村	経営所得安定対策	4,300,282	2,427,000		832,000	1,041,282
	国県充当内訳:事務従事職員賃金1,727,000円、地域農業再生協議会補助700,000円 地域農業再生協議会(総会:R6.5.31) ・米の需要に応じた適正生産の実施並びに水田を活用した振興作物による農家所得向上を図る(R6年産米作付目安値:地域間調整後面積換算207.28ha、作付面積206.93ha)						
経営所得安定対策交付金の対象農家への直接支払(交付対象農家:31経営体)	(1)水田活用直接支払い交付金:23,097,307円 ①産地交付金:13,770,307円(そば、麦、大豆、振興果樹、振興野菜) ②戦略作物:9,111,000円(大豆、麦、WCS、飼料用米等) ③畑地化促進事業:216,000円(柿)						
	(2)畑作物の直接支払交付金「ゲタ対策(生産費と販売額の差額分に対し交付)」 →「面積払い+数量払い」:7,415,039円(そば、麦、大豆) ※田畑を問わず交付 (3)米・畑作物の収入減少影響緩和対策「ナラシ対策(米価等の下落に対する収入補填)」 →発動無し(5年間の標準販売収入額を下回った際に下回った額の9割を補填する)						

3 人・農地問題解決事業

(単位:円)

事業名	事業主体	事業内容	事業費	財源内訳			
				国県補助	その他	自己負担	村費(一財)
新規就農者育成総合対策(農業次世代人材投資事業)	中川村	青年就農者支援	17,775,000	17,775,000			0
	経営開始型:7,275,000円(6人)、経営開始資金:10,500,000円(8人)						
新規就農者育成総合対策(経営発展支援事業)	中川村	青年就農者支援	20,106,498	14,638,500		5,467,998	0
	2人(ブドウ:10,584,096円うち補助7,500,000円、ネギ:9,522,402円うち補助7,138,500円)						

4 鳥獣害防止対策事業

(1) 農作物被害状況

(単位:円)

区分	品目別	被害額割合	鳥獣別		被害額割合	
被害総額:6,514,556円 (前年比+2,881千円)	1 リンゴ	3,587,783	55%	1 カラス等鳥類	3,133,625	48%
	2 梨・桃	1,083,810	17%	2 サル	1,441,770	22%
	3 水稲	855,597	13%	3 シカ・イノシシ	1,450,544	22%
	4 その他	987,366	15%	4 その他	488,617	8%
	計	6,514,556	100%	計	6,514,556	100%

## (2) 個体数調整事業

(単位:円)

事業名	種別	駆除頭数	1個体あたり補助単価			事業費(対策協議会補助額)	財源内訳			
							国県補助	その他	村費(一財)	
野生鳥獣総合管理対策事業 (緊急捕獲) ※ニホンジカは国交付額の上限額に達し4,000円の減額調整	ニホンジカ(成獣)	270	頭	村	7,500	国	7,000	2,025,000	1,886,000	139,000
	イノシシ(成獣)	44	頭	村	7,000	国	7,000	308,000	308,000	0
	ニホンザル(成獣)	13	頭	村	15,000	国	8,000	195,000	104,000	91,000
	計	327						2,528,000	2,298,000	230,000

(単位:円)

事業名	種別	駆除頭数	1個体あたり補助単価 (村・県)			事業費(対策協議会補助額)	財源内訳			
							県補助額 (1/2以内)	その他	村費 (一財)	
野生鳥獣総合管理対策事業 【県単】(個体数調整) ※ニホンジカは県交付額の上限額に達し1,560円の減額調整	ニホンジカ(幼獣)	5	頭	村	5,000	県	2,500	25,000	10,940	14,060
	イノシシ(幼獣)	1	頭	村	4,000	県	2,000	4,000	2,000	2,000
	ニホンザル(幼獣)	1	頭	村	10,000	県	2,500	10,000	2,500	7,500
	計	7						39,000	15,440	23,560

(単位:円)

事業名	種別	駆除頭数	駆除数 (村分)	駆除数 (対策協分)	1個体あたり 補助単価	一般財源 (対策協補助額)	参考					
							対策協議会 負担額	猟友会への 補助額				
有害鳥獣特別捕獲事業【村単】	ニホンジカ(成獣)	37	頭	頭	37	頭	村	7,500	0	277,500	277,500	
	ニホンジカ(幼獣)	7	頭	頭	7	頭	村	5,000	0	35,000	35,000	
	イノシシ(成獣)	11	頭	11	頭	0	頭	村	7,000	77,000	0	77,000
	イノシシ(幼獣)	0	頭	頭	0	頭	村	4,000	0	0	0	
	サル(成獣)	0	頭	頭	0	頭	村	15,000	0	0	0	
	サル(幼獣)	7	頭	頭	7	頭	村	10,000	0	70,000	70,000	
	ハクビシン・タヌキ他	49	匹	1	匹	48	匹	村	2,000	2,000	96,000	98,000
	カラス	0	羽	羽	0	羽	村	1,000	0	0	0	
	計	111		12		99			79,000	478,500	557,500	
総計	445											

## (3) その他対策

(単位:円)

事業名	事業主体	事業内容	事業費 (対策協への補助額)	財源内訳		参考	
				県補助金 (1/2)	村補助額 (一財)	対策協議会 負担額	猟友会への 支払額
野生鳥獣総合管理対策事業 【県単】(ツキノワグマ学習放獣) ※動物研究所に払払い	農作物有害鳥獣駆除対策協議会	ツキノワグマ学習放獣(3頭)	264,000	132,000	132,000	0	—
野生鳥獣総合管理対策事業 【県単】(残渣処理) ※猟友会に支払い	農作物有害鳥獣駆除対策協議会	残渣処理(2箇所)	140,000	70,000	70,000	88,000	228,000
野生鳥獣総合管理対策事業 【県単】(鳥獣被害対策実施隊資格取得・継続費用補助)	農作物有害鳥獣駆除対策協議会	資格取得・継続費用補助	703,900	149,200	554,700	0	663,400
	計		1,107,900	351,200	756,700	88,000	891,400

(補助経費/率)資格取得・継続費、傷害保険(申請手数料、狩猟税は除く)の1/2以内  
(補助条件)有害鳥獣駆除出役30%以上(駆除班申請者):対象者30人  
※傷害保険40,500円は村から対策協に交付し、対策協から上伊那猟友会に支払う

## (4) 補助関係

(単位:円)

事業名	事業主体	事業内容	事業費	財源内訳			
				国県補助	その他	組織負担等	村補助額(一財)
農作物有害鳥獣駆除対策協議会補助金		活動支援	4,957,157			4,770,157	187,000
有害鳥獣駆除活動支援補助金(猟友会に払)		活動支援	7,118,272			6,818,272	300,000
農作物有害鳥獣駆除対策事業補助金(柵・網/檻/罾/威嚇器等)	2集落(中組/荻平)、1経営体	新規/更新等に対する資材補助	313,100				313,100

## (5) 上伊那鳥獣被害対策協議会事業 ※事業主体は協議会(事務局:伊那市)。R6負担金:166,800円(事務員分) (単位:円)

事業名	事業主体	事業内容	事業費	財源内訳			
				国県補助	地方債	その他	村費(一財)
鳥獣被害防止総合対策事業 (中川村実施分)		くくり罠(82個)	574,000	574,000			0
		サル囲い罠(サークルM)	946,000	946,000			0
		捕獲活動	606,000	606,000			0
		計	2,126,000	2,126,000			0

## 5 営農関係事業

(単位:円)

事業名	事業費	財源内訳			備考
		国県補助	組織負担等	村(一財)	
村営農センター(運営)負担金	775,767		675,767	100,000	※繰越金が通常並みになった段階で増額
村地域農業再生協議会(活動)補助金	3,135,920		935,920	1,500,000	※繰越金が通常並みになった段階で増額
				700,000	(財源)経営所得安定対策等推進事業交付金

## 6 中山間地域農業直接支払事業

(単位:円)

事業名	事業主体	事業内容	事業費	財源内訳			
				国県補助	地方債	その他	村費(一財)
中山間地域農業直接支払事業交付金	活動組織(14組織集落協定)	中山間地域の農業支援及び農地保全のため、集落協定に基づき営農活動等を実施する集落へ交付	26,689,412	20,017,035			6,672,377
	交付金負担割合: 国1/2,13,344,699円、県1/4,6,672,336円、村1/4,6,672,377円						
	過年度返還額	対象年度	集落	面積	区分	地目	備考
	23,688円	R2~R5年度分	前沢洞	376㎡	急傾斜	田	
各集落直接支払額(総額:26,689,412円) 【通常分】◆飯沼(棚田)1,202,981円◆美里(超急傾斜・生産性向上)8,185,191円◆北組(超急傾斜)2,045,189円◆下平233,336円◆三共1,711,685円◆南陽2,760,064円◆柳沢(超急傾斜)2,604,398円◆竹ノ上(超急傾斜)2,074,096円◆前沢洞(超急傾斜)4,881,693円◆田島平289,191円 【8割分】◆沖町189,192円◆桑原303,922円◆柏原208,474円							

## 7 環境保全型農業直接支払交付金事業

(単位:円)

事業名	事業主体	事業内容	事業費	財源内訳			
				国県補助	地方債	その他	村費(一財)
環境保全型農業直接支払交付金	中川村農業研究会	化学肥料や農薬使用を県慣行レベルから5割以上低減する取組と合わせて行う環境負荷低減の対象取組に支援	823,300	617,475			205,825
交付金負担割合: 国1/2,411,650円、県1/4,205,825円、村1/4,205,825円							
有機農業812,100円(741a)/堆肥施用8,800円(20a)/カーボクロップ <sup>2</sup> 2,400円(4a) 計765a							

## 8 農業施設管理事業

(単位:円)

施設名	(管理方法)委託先	内容	事業費	財源内訳			
				国県補助金	地方債	その他	村費(一財)
西ヶ原農村交流施設	(指定管理)西ヶ原ぶどう生産組合	指定管理料 R6.4.1~R9.3.31	0				0
片桐北部農村広場	(指定管理)横前地区	指定管理料 R6.4.1~R7.3.31	48,000				48,000

## 9 集落支援員

区分	人数	予定任期	活動目的
集落支援員	1人	令和3年4月1日~R7年3月31日	農業振興推進員(農地利用調整/営農相談等)

## 10 その他

## (1) 会議の開催(条例により設置を定めた附属機関)

団体名	委員数	開催日	内容
中川村農業振興審議会	10人	R6.10.1、R7.3.4	農業振興地域整備計画の変更(農振除外)についてほか

## (2) 認定制度

認定農業者	農業経営基盤強化促進法に基づく認定制度。村基本構想で定める農業所得目標450万円の達成に向け、経営改善を図ろうとする農業者を認定・支援。全39経営体(個人28、法人11)。
認定新規就農者	農業経営基盤強化促進法に基づく新規就農者の認定制度。村基本構想で定める農業所得目標250万円の達成に向け、青年等就農計画に基づく経営を目指す農業者を認定・支援。全13経営体。

## (3) 畜産(飼養農家等)

区分	乳牛	肉牛	豚	鶏	うずら	養蜂
飼養農家	-	-	-	4戸	1戸	6戸
飼養頭数	-	-	-	34羽	1羽	41群

## フルーツPRチラシ事業

区分	枚数	単価	金額
印刷業務	6,500枚	14.89円	96,800円
販売枚数	3,686枚	5円	18,430円

－交流センター係－

1 農業観光交流事業

(1) 地域おこし協力隊及び集落支援員の設置

① 地域おこし協力隊

地方自治体が都市住民を受け入れ、地域おこし協力隊員として委嘱し、一定期間以上、農林漁業の応援、水源保全・監視活動、住民の生活支援などの各種の地域協力活動に従事してもらいながら、地域への定住・定着を図る取組  
任命状況/任務

地域おこし協力隊(専任) / 農業観光の推進担当(令和3年4月1日任命)

② 集落支援員

地域の将来を展望し、集落対策を講ずる上で、地域住民の現状や地域の実情を把握することが重要であることから、過疎地域における集落対策の推進要綱(総務省)及び中川村集落支援員設置要綱に基づき設置

任命状況/任務

集落支援員(専任) / 農家支援による集落の維持・活性化担当

(2) 農業観光等の受入れ

① 東京農業大学フィールド研修

受入期間:令和6年10月4日(金)から8日(火)

受入人数:18人

研修先農家数:4軒

(3) 宣伝活動(物産展等への参加)

開催日	イベント名称	会場
4月29日(月)	二子玉川花みず木フェスティバル	東京都
6月26日(水)	神田物産展	東京都
7月15日(月)	JWFA晴海イベント	東京都
7月18日(木)～19日(金)	JAL生協販売会	千葉県
7月27日(土)	小渋ダム開放DAY	中川村
9月15日(日)	大和郡山市片桐ふれあい祭	奈良県
10月10日(木)～11日(金)	MISOKA中川村物産展	大阪府
10月16日(水)～17日(木)	神田物産展	東京都
10月29日(火)	JAL生協販売会	東京都
11月3日(日)	天白区かぼっち健康フェスタ	愛知県
11月13日(水)～14日(木)	神田物産展	東京都
12月11日(水)～12日(木)	神田物産展	東京都
12月26日(木)～27日(金)	MISOKA中川村物産展	大阪府
1月15日(水)～16日(木)	神田物産展	東京都
3月15日(土)	天白区制50周年「てんぱく春まつり」	愛知県

(4) 備品購入

導入事業者	事業内容	事業費
(有)江戸屋	ディスプレイ冷凍庫	57千円
(株)ヤマダデンキ飯田店	エアレジ用端末	58千円
(株)ヤマダデンキ飯田店	情報発信用端末	78千円

2 農業施設管理事業(農産物加工施設)

(1) 農産物加工施設の衛生管理及び機械設備の維持のための外部人材等の活用

委託事業者	事業内容	事業費
企業組合つくっちゃオ中川	清掃等業務委託	委託料 428千円
山口 裕陽	加工機械等管理支援業務	委託料 419千円

(2) 施設整備事業

事業者	事業内容	事業費
宮下建設工業(株)	農産物加工施設荷降場増築工事	4,400千円
北沢産業(株)松本支店	ドウコンディショナー基盤修繕	244千円
三浦工業(株)松本営業所	ボイラー修繕	137千円

## (3) 備品購入

導入事業者	事業内容	事業費
上伊那農業協同組合	ジュース搬送用ポンプ	450千円
(有)江戸屋	業務用掃除機	32千円
上伊那農業協同組合	柿むき機用カッター	62千円

## 3 ふるさと応援寄附金関連事業

## (1) ふるさと応援寄附金歳入額(再掲)

件数(件)	金額(円)
4,400	86,160,000

## (2) 返礼品発注状況

種別	件数	前年度	前年度比	備考
市田柿	1,312 件	1,325 件	△ 1% (△ 13件)	
梨	477 件	753 件	△ 37% (△ 276件)	
ぶどう	501 件	618 件	△ 19% (△ 117件)	
りんご	341 件	460 件	△ 26% (△ 119件)	
農産物加工品	103 件	82 件	26% (21件)	ジュース、ジャム
桃	1,168 件	132 件	785% (1,036件)	
松茸	218 件	35 件	523% (183件)	
いちご	33 件	13 件	154% (20件)	
洋梨	4 件	0 件	皆増 (4件)	
ジビエ	21 件	33 件	△ 36% (△ 12件)	
野菜	46 件	169 件	△ 73% (△ 123件)	詰め合わせ、アスパラ、トマト、長ネギ
ブルーベリー	33 件	53 件	△ 38% (△ 20件)	
すもも	15 件	40 件	△ 63% (△ 25件)	
工業製品	87 件	88 件	△ 1% (△ 1件)	脱毛器、LEDヘッドライト
切手シート	0 件	14 件	皆減 (△ 14件)	地場産品基準見直しにより皆減
はちみつ	9 件	5 件	80% (4件)	
飲料品	54 件	33 件	64% (21件)	日本酒、珈琲
米	154 件	41 件	276% (113件)	
体験	21 件	16 件	31% (5件)	望岳荘、オーナー、観光農園
レモン	0 件	0 件	- (0件)	
花卉	5 件	4 件	25% (1件)	
木工製品	0 件	1 件	皆減 (△ 1件)	
返礼品なし	10 件	6 件	67% (4件)	返礼品なし
その他	27 件	0 件	皆増 (27件)	セット 等
計	4,612 件	3,921 件	18% (691件)	

※次年度発送(対応)分を含む。

## (3) 返礼品関連経費

区分	金額(円)	寄附受入れ金額に占める割合	備考
返礼品等の調達に係る費用	22,043,785	25.6%	
返礼品等の送付に係る費用	4,068,267	4.7%	返礼品等の運送料、梱包費用 等
広報に係る費用	0	0.0%	ふるさと納税サイト使用料
決済等に係る費用	782,134	0.9%	クレジットカード決済手数料、金融機関の取扱い手数料 等
事務に係る費用	10,955,686	12.7%	ふるさと納税サイト使用料、ふるさと納税管理システム使用料、証明書発行、ワンストップ特例申請対応経費 など
合計	37,849,872	43.9%	50%以内※

(※参考) 返礼品の調達経費は寄附額の30%以内、事務経費等は年間寄附額の50%以内  
(地方税法第37条の2第2項第1号、第314条の7第2項第1号、総務省告示第179号 第2条第2号)

一 耕地林務係一

【耕地関係】

1 村単事業

(1) ずく出し協働事業

(単位:千円)

事業名(箇所名)	事業内容		事業費	負担区分	
	項目	件数(件)		村補助金	地元負担
ずく出し協働事業補助金	水路補修	13	6,559	2,930	3,629
	農道舗装・補修	2	605	364	241
	ため池補修				
計		15	7,164	3,294	3,870

(2) 中川村農地耕作条件改善事業

(単位:千円)

事業名(箇所名)	事業内容		事業費	負担区分	
	項目	件数(件)		村補助金	申請者負担
農地耕作条件改善事業補助金	農地面の整備	3	2,746	1,052	1,694
	施設整備	1	47	21	26
	災害復旧	1	147	70	77
計		5	2,940	1,143	1,797

2 団体営農地事業

(1) 農地耕作条件改善事業

① 令和6年度繰越明許

(単位:千円)

箇所名	事業内容	事業費	補助対象事業費	財源内訳				
				国(55%)	県(14%)	地元負担金(16%)	起債	一般財源
南田島地区	水路改修 L=77.2m	4,609	4,609	2,535	645	737		692
計		4,609	4,609	2,535	645	737		692

② 令和6年度現年度

(単位:千円)

箇所名	事業内容	事業費	補助対象事業費	財源内訳				
				国(55%)	県(14%)	地元負担金(16%)	起債	一般財源
南田島地区	測量設計 一式	770	770	424	108	123		115
	水路改修 L=78.0m	7,788	7,230	3,977	1,012	1,157		1,642
	(内R7繰越分)	(7,788)	(7,230)					
	(内R6歳入)			(424)	(108)	-		
計		8,558	8,000	4,401	1,120	1,280		1,757

(2) 農業水路等長寿命化・防災減災事業(令和6年度繰越)

(単位:千円)

箇所名	事業内容	事業費	補助対象事業費	財源内訳				
				国(55%)	県(14%)	地元負担金(16%)	起債(過疎債)	一般財源
四徳用水地区	変更設計 一式	495				79		416
	仮設道路立木伐採	1,854	1,854	1,020	260	297	230	47
	水路橋改修 L=20.0m	22,902	18,623	10,243	2,607	2,980	7,070	2
	(内R6繰越分)	(25,251)	(20,477)					
計		25,251	20,477	11,263	2,867	3,356	7,300	465

3 災害復旧事業(令和5年度農地等災害復旧工事)

農業用施設(令和6年度繰越明許)

(単位:千円)

箇所名(地区名)	事業内容	事業費(全体額)	財源内訳				備考
			国(99.3%)	地元負担金	起債	一般財源	
高垣外地区	水路復旧 フトン管工 ΣL=18.0m 他	2,772	2,752	20			
	(内R6繰越分)	(2,772)					
	(内R6歳入)		(2,752)	(20)			
計		2,772	2,752	20			

4 農道の状況

幅員	延長(m)	路線数
5.5m以上	5	
5.5m未満～4.0m以上	1,543	
4.0m未満～1.8m以上	48,243	
計	49,791	260

5 多面的機能支払交付金事業

(単位:千円)

事業名	事業主体	事業内容	事業費	財源内訳				
				県補助金	地方債	その他	一般財源	
多面的機能支払交付金			39,223	28,924			10,299	
活動推進事業	中川村	推進・確認・交付の各事務に対する補助	699	470			229	
	活動の推進、協定の実施状況の確認及び交付金の支払事務に対する補助							
直接支払事業交付金	農地維持 (21組織)	組織の協定に基づき国、県、村負担分を合算し各組織へ交付	16,330	12,249			4,081	
	(内訳)							
		地目	協定面積	単価	交付金額	財源内訳		
	協定面積	田	35,087 a	300 円/a	10,526 千円	/	/	/
		畑	29,431 a	200 円/a	5,886 千円			
	転用に伴う相殺返還				-85 千円			
	計		64,518 a		16,326 千円	8,163	4,082	4,081
	(活動組織) 飯沼・美里・北組・南陽・葛北・柏原・渡場・柳沢・三共・下平・沖町 横前・針ヶ平・小平・竹ノ上・田島・中田島・南田島・西原・前沢洞・牧ヶ原							
	※ 交付金負担割合 国(1/2) 県(1/4) 村(1/4)							
	資源向上 (共同) (21組織)	組織の協定に基づき国、県、村負担分を合算し各組織へ交付	8,830	6,603			2,227	
(内訳)								
	地目	協定面積	単価 ※( )内加算活動不実施	交付金額	財源内訳			
協定面積	田	34,516 a	180(148) 円/a	5,981 千円	/	/	/	
	畑	28,877 a	108(88) 円/a	2,977 千円				
転用に伴う相殺返還				-50 千円				
計		63,393 a		8,908 千円	4,454	2,227	2,227	
(活動組織) 飯沼・美里・北組・南陽・葛北・柏原・渡場・柳沢・三共・下平・沖町 横前・針ヶ平・小平・竹ノ上・田島・中田島・南田島・西原・前沢洞・牧ヶ原								
※ 増進、進化に向けた取り組みに対する加算(田@30円/a、畑@18円/a) 6組織								
※ 交付金負担割合 国(1/2) 県(1/4) 村(1/4)								
資源向上 (長寿命化) (21組織)	組織の協定に基づき国、県、村負担分を合算し各組織へ交付	13,364	9,602			3,762		
(内訳)								
	地目	協定面積	単価 ※約70%配分	交付金額	財源内訳			
協定面積	田	34,516 a	312 円/a	10,846 千円	/	/	/	
	畑	28,877 a	148 円/a	4,282 千円				
転用に伴う相殺返還				-85 千円				
計		63,393 a		15,043 千円	7,521	3,760	3,762	
(活動組織) 飯沼・美里・北組・南陽・葛北・柏原・渡場・柳沢・三共・下平・沖町 横前・針ヶ平・小平・竹ノ上・田島・中田島・南田島・西原・前沢洞・牧ヶ原								
※ 交付金負担割合 国(1/2) 県(1/4) 村(1/4)								
※ 交付金額算定では、各組織毎、各地目毎算出した額の千円未満四捨五入								

－耕地林務係－

【林務関係】

1 林業振興事業

(1) 緑化推進等

(単位:千円)

事業内容	事業費	備考
小学校入学児童記念樹	42	ブルーベリー51本
みどりの募金	300	地区261、事業所39(「緑の基金」からの還元金196)

(2) 補助金

(単位:千円)

事業内容	交付先	金額	備考
みどりの少年団活動補助金	東小学校	80	村単補助
	西小学校	80	
森林造成事業補助金(村単嵩上げ補助)	1個人	12	補助率5%
森林山村多面的機能発揮対策補助金	2組織	106	村単補助
竹林整備補助金	1組織、13個人	1,684	村単補助
森のエネルギー推進事業補助金(薪ストーブ、ペレットストーブ等)	9個人	808	村単補助

(3) 竹林整備用機材の整備・貸出

(単位:千円)

機材	金額	貸出先	備考
チップパーシュレッダー	743	1組織、2個人	R6.1納入(R5～R9の5年リース)
無煙炭化器	—	1組織、3個人	R5.7購入

2 会議の開催等

(1) 会議の開催

名称	開催日	会議事項等
林業振興審議会	R7.2.25	村林業振興事業、森林整備計画の審議、村単独補助事業

(2) 森林巡視員の設置

人数等	任期	備考
6人(村内林業者、森林組合等)	4年	村有林管理委員兼ねる

3 森林整備事業

(1) 森林造成事業

(単位:千円)

事業種類	事業箇所	樹種	数量	事業費	財源内訳			備考
					国・県	立木売払	一般財源	
村有林 下刈	陣馬形	その他広葉樹	0.39ha					直営にて実施
公団造林地 地拵え・植栽・生物害防	四徳	カラマツ	5.02ha	12,738	12,738			R6繰越
公団造林地 生物害防除(春)	四徳	カラマツ	5.78ha	726	726			シカ忌避剤散布
公団造林地 下刈	四徳	カラマツ	10.8ha	3,333	3,333			
公団造林地 生物害防除(秋)	四徳	カラマツ	10.8ha	1,210	1,210			シカ忌避剤散布
計				18,007	18,007		0	

(2) 松くい虫対策事業

(単位:千円)

事業種類	事業内容・事業量	事業費	財源内訳		
			国・県	松くい虫防除対策協交付金	一般財源
松くい危険木除去	村内一円 伐倒処理量25m <sup>3</sup>	1,369		112	1,257
保全松林緊急保護整備事業	飯沼地区 伐倒処理量13.12m <sup>3</sup>	495	282		213
負担金	上伊那地方松くい虫防除対策協議会負担金	1,011			1,011
計		2,875	282	112	2,481

・松くい虫被害量の推移(県松くい虫被害木調査)

(単位:m<sup>3</sup>)

年度	H7	H8	H9	H10	H11	H12	H13	H14	H15	H16
被害量	144	51	274	788	2,736	4,250	4,022	4,118	4,320	2,562
年度	H17	H18	H19	H20	H21	H22	H23	H24	H25	H26
被害量	2,602	1,770	1,060	805	877	868	800	127	150	108
年度	H27	H28	H29	H30	H31(R1)	R2	R3	R4	R5	R6
被害量	100	65	53	30	30	64	30	36	57	64
									累計	32,961

(3) 危険木除去事業

(単位:千円)

事業種類	事業内容・事業量	事業費	財源内訳		備考
			国・県	一般財源	
危険木等除去	危険木・支障木伐倒処理 桑原地区ほか	1,448		1,448	
市町村森林整備支援事業	ライフライン等保全対策 美里地区 18.77m <sup>3</sup>	1,153	881	272	場外搬出含む
計		2,601	881	1,720	

4 森林経営管理制度

(単位:千円)

事業種類	事業内容・事業量	事業費	備考
森林解析調査	村内森林の林相区分、現地踏査、ゾーニング案作成 対象面積4,967ha	8,305	森林環境譲与税充当
計		8,305	

5 木育推進事業

(単位:千円)

事業名	事業主体	事業内容	事業費	備考
村単木育推進事業	中川村	東西小学校木工体験教室	321	
計			321	

6 林道事業

(1) 林道の状況

種別	路線数	延長(m)
自動車道(1級)	1	14,466
自動車道(2級)	3	13,140
自動車道(3級)	14	23,170
軽車道	2	1,350
計	20	52,126

(2) 林道維持管理事業

(単位:千円)

事業内容	区分	事業費	備考
林道補修、維持管理	委託	2,587	草刈1,188 補修・修繕・整備1,399
	工事	4,508	林道施設修繕・整備
計		7,095	

(3) 林道改良事業

(単位:千円)

事業名	事業内容	事業費	財源内訳			備考
			国・県	村債	一般財源	
農山漁村地域整備交付金	林道陣馬形線ほか5路線(11橋) 橋梁点検	4,675	2,383	0	2,292	5年ごとの定期点検

(4) 林業災害復旧事業(令和5年6月豪雨災害)  
令和6年度繰越明許

(単位:千円)

事業名(箇所名)	事業内容	事業費	財源内訳			備考
			国	村債 (災害)	一般財源	
林道施設災害復旧工事(陣馬形1号)	監督補助業務	110				補助率 65%
	林道復旧 L=16m 舗装工A=26㎡ ガードレールL=16m 植生工A=103.2㎡ (村単附帯工事を含む)	2,478	915		1,673	
	(内R6歳入)		(915)			
林道施設災害復旧工事(座禅洞1号)	監督補助業務	110				補助率 91.2%
	林道復旧 L=11.6m 鋼製L型擁壁工V=151㎡ (村単附帯工事含む)	3,608	2,788		930	
	(内R6歳入)		(2,788)			
合計		6,306	3,703	0	2,603	
(内R6歳入)			(3,703)			

7 有害鳥獣駆除事業

区分	件数(件)			実績(年度内捕獲頭・羽数)
	有害鳥獣駆除	個体数調整	計	
駆除 実績	県許可	2	2	ニホンジカ319、ニホンザル21
	村許可	2	2	イノシシ56、ハクビシン・タヌキ他49
計	2	2	4	

8 木の駅事業

木の駅実行委員会補助金

(単位:千円)

事業名	事業内容	事業費	備考
木の駅プロジェクト支援事業補助金	望岳荘薪単価高上げ補助(5,500円/㎡×94㎡)	517	森林環境譲与 税充当
	実行委員会活動にかかる補助(土場整理費用等)	1,279	
計		1,796	

9 森林体験施設管理事業

指定管理施設の状況

指定管理施設名	指定管理者	指定管理料	指定管理期間
四徳森林体験館 四徳オートキャンプ場	Waqua合同会社	300千円	令和6年4月1日 ～ 令和7年3月31日

10 公有財産購入

所在地	面積	取得額 (千円)	備考
飯島町七久保3014-26	3.16ha	499	県行造林地の契約解約に伴う県からの立木購入

# 一土地調査係一

## 地籍調査事業

### 1 実施区域の概況

作業工程	実施地区	調査面積(k㎡)	精度	縮尺
地籍測量・一筆地調査	大草21区(桑原の一部)	0.20	乙1	1/1000
面積測定	大草20区(桑原の一部)	0.24	乙1	1/1000
複図作成	大草19区(南陽及び桑原の各一部)	0.10	乙1	1/1000
	面積計	0.54		

(乙1:農用地及びその周辺地域に適用する精度区分)

### 2 業務委託(契約締結分)

(単位:千円)

業務内容(地区名)	委託料	国県補助等	村費	請負業者等
地籍測量(地籍図根三角・細部測量)(C・F工程) (大草21区)	5,500	3,150 (国土調査事業補助金)	2,350	栄和測量(株)
面積測定及び複図作成(G・H工程) (大草19区、20区)	330	165 (国土調査事業補助金)	165	栄和測量(株)
調査素図作成 (大草22区)	462	0	462	ケガサワトレース
現地確認区域図作成 (大草22区)	99	0	99	ケガサワトレース
土地情報管理システム保守 (全村)	528	0	528	国土情報開発(株)
小計	6,919	3,315	3,604	

### 3 業務委託外その他項目

(単位:千円)

区分	執行額	国県補助額	村費	備考
報償費	10	0	10	村推進委員
旅費	31	0	31	普通旅費
需用費	546	0	546	消耗品代
役務費	101	0	101	登記情報提供手数料
委託料	50	0	50	官民境界復元測量業務
使用料及び賃借料	1,637	0	1,637	土地情報管理システムリース料
負担金	30	0	30	県推進協議会負担金
小計	2,405	0	2,405	

国土調査事業補助金 3,315 千円(補助対象事業費 4,420千円 補助率3/4)

村費合計額 6,009 千円

執行額合計 9,324 千円

# 商工費

## 産業振興課

－商工観光係－

商工

### 1 商工業振興資金等

#### (1) 商工業振興資金

(単位:件、千円)

村制度資金			県制度資金				
資金区分	件数	融資金額	資金区分	件数	融資金額		
設備資金	—	—	経営健全化支援資金	経営安定対策	—		
運転資金	1	10,000		特別経営安定対策	—		
小口資金	3	7,000		物価高対策	—		
小口零細企業保証資金	15	34,040			1	5,000	
後継者育成資金	設備	—	—	信州創生推進資金	創業支援向け	4	31,800
	研修	—	—		事業展開向け	2	1,690
特別運転資金(※1)	不況対策	1	9,500	地域活性化向け	1	20,000	
	原油等価格高騰対策	—	—	合計	8	58,490	
合計	20	60,540	保証料補給金	8	1,647		
保証料補給金	20	2,365	新型コロナウイルス対策分利子補給[R5終了]	—	—		
利子補給金	通常分	80	1,698	(※1) 利率 1.3% 不況対策分利子補給 0.9%			
	新型コロナ関係分(※2)	48	4,036				
貸付基金	基金	—	90,000	(※2) 特別運転資金利子補給基金積立金活用 (※3) 新型コロナウイルス感染症対応地方創生臨時交付金活用			
	利子	—	—				
特別運転資金利子補給基金積立金(※3)	—	—	特別運転資金利子補給基金積立金残額	2,322			

#### (2) セーフティネット保証制度・危機関連保証制度認定

①4号認定 0件 ②5号認定 0件 ③危機関連保証認定 0件

#### (3) 奨励措置適用工場の指定 事業所0件

#### (4) 事業用施設の新増設に係る奨励金 (単位:件、千円)

区分	事業所数	交付額
奨励金交付	—	—

#### (5) 勤労者生活資金

(単位:件、千円)

区分	件数	金額	保証料補給金
融資	4	6,010	0
貸付基金	基金	5,000	—
	利子	0	—

### 2 委員会等

会議名	開催日	会議事項
商工業振興審議会	令和7年3月28日	令和7年度商工業関係予算(案)、商工業振興施策について
商工業振興資金審議会	令和7年3月28日	商工業振興資金の利用状況、令和7年度の預託金・商工業振興資金のしおりについて

### 3 補助金等

#### (1) 商工振興事業

(単位:千円)

事業名		補助金額	備考
商工会補助金		7,176	
内 訳	経営改善普及事業	5,576	
	その他小規模事業指導	275	
	物産交流事業	137	
	小売商業活性化事業	136	
	後継者育成事業	272	
	広域連携事業	50	
	労務対策事業	30	
	産業活性化事業	700	
小規模企業退職金共済掛金補助(10件)		22	
就職祝金(村内0件、村外10件)		300	
中川村勤労者互助会補助金		300	(令和7年3月31日現在) 事業所数:41事業所 会員数:281人
中川建設労働組合補助金		50	
特産品等創出支援事業補助金(2件)		232	
商業振興事業補助金(2件)		568	
商工事業者省エネルギー設備等導入促進事業補助金(2件)		522	
合 計		9,170	

#### (2) 物価・エネルギー価格高騰対策事業

##### ①負担金

(単位:千円)

事業名	負担金額	財源内訳			備考
		国※1	県	一財	
令和5年度第2弾なかがわ生活応援商品券発行事業(R6繰越) 2,000円で5,000円分のプレミアム付き商品券を子育て世帯に追加販売 【使用期間】令和6年3月1日～令和6年6月30日 【販売実績】4,499セット(事業全体) 【使用実績】22,263枚(98.97%)	6,039 【R5概算分7,900】 【事業全体13,939】	5,774	—	265	中川村 商工会
令和6年度なかがわ生活応援商品券発行事業 2,000円で6,000円分のプレミアム付き商品券を全村民に販売 【使用期間】令和7年3月17日～令和7年6月30日 【販売実績】4,236セット(4月末時点) 【使用実績】清算中	10,293 【R6概算払分】	10,293	—	—	
合 計	16,332	16,067	0	265	—

※1…地方創生臨時交付金(物価高騰対応)

②交付金

(単位:件・千円)

事業名	交付 件数	交付金額	財源内訳		
			国※1	県	一財
現年 商工事業者エネルギー価格高騰対策支援交付金 【概要】 村内に本社または店舗等が所在する事業者に対し、令和6年4月分から令和7年3月分間の連続する3ヶ月分の電気、ガス、燃料の支払額に応じ交付金を交付 《上限額 500千円》	21 3月末時点	3,280 【R6交付額】	3,280	—	—
合 計	21	3,280	3,280	0	0

※1…地方創生臨時交付金(物価高騰対応)

4 獣肉加工施設

施設名	管理委託先	備考
獣肉加工施設	かつらの丘ジビエ工房	

〔経費内訳〕

(単位:千円)

費目	内容	金額
光熱水費	電気 321、ガス 65、水道 24	410
修繕料	甲蓋修理	22
手数料	浄化槽定期検査	5
委託料	浄化槽清掃・点検業務、施設周辺整備、電解水生成装置、業務用冷凍庫保守メンテナンス	148
備品購入費	—	0
合 計		585

観 光

1 委員会等

会議名	開催日	会議事項
チャオ運営協議会総務委員会	令和6年4月8日	太陽光発電設備稼働、ATMエアコン設置等について
	令和7年3月26日	太陽光発電設備効果検証、収穫祭、EV充電器設置等について
望岳荘運営方針等検討委員会	令和6年10月25日	望岳荘経営分析について(役員会合同)
	令和6年12月19日	望岳荘経営改善計画案について(役員会合同)
	令和7年2月25日	検討課題、将来構想について

## 2 観光施設等利用状況

### (1) 観光施設利用状況

(単位:人)

施設名		利用内容	利用者数		
			令和6年	令和5年	増減
ふれあいの里	望岳荘	宿泊者(延べ)	8,843	8,461	382
		宿泊者(実数)	3,945	3,822	123
		宴会利用者	3,849	2,810	1,039
		入浴利用者	29,382	26,118	3,264
		ハチ博物館入館者	1,082	1,145	△ 63
		日帰り合計	34,313	30,073	4,240
陣馬形山	陣馬形山頂	日帰り	※ 5,830	※ 5,420	410
	陣馬形山キャンプ場	泊り(延べ)	3,969	4,647	△ 678
		泊り(実数)	2,367	2,818	△ 451
四徳地区	四徳森林体験館	入浴利用客	3,615	4,336	△ 721
		キャンプ・体験館利用者(延べ)	6,813	6,786	27
		キャンプ・体験館利用者(実数)	1,965	1,980	△ 15
小渋峡	桑原キャンプ場	日帰り	232	255	△ 23
		泊り(延べ)	1,333	1,923	△ 590
		泊り(実数)	395	553	△ 158
	小渋釣堀場(営業休止)	日帰り	0	0	0

※推計数値

### (2) 地場センターチャオ

(単位:千円)

区分	利用回数(延べ)	使用料
情報発信コーナー	224回	147千円
シェアキッチン(ショッピングセンター管理)	175回	—

## 3 指定管理施設の状況

(単位:千円)

指定管理施設名	指定管理者	指定管理料等	指定管理期間
望岳荘	中川観光開発(株)	5,000	令和6年4月1日 ～ 令和9年3月31日
転作促進研修センター			
ハチ博物館			
体験館			
陣馬形山キャンプ場	中川観光開発(株)	3,000	令和6年4月1日～ 令和7年3月31日
桑原キャンプ場	Waqua合同会社	500	令和4年4月1日～ 令和7年3月31日
小渋釣堀場			

## 4 業務委託等の状況

(単位:千円)

業務名	金額	委託先
陣馬形登山道等草刈業務	51	のろし上げ実行委員会
陣馬形山登山口トイレ清掃業務委託	83	陣馬形山登山口トイレ管理組合
地場センター・チャオ公衆トイレ清掃業務	449	(社)駒ヶ根伊南広域シルバー人材センター
地場センター防犯システム業務	145	(株)全日警長野支社
地場センター床清掃、ストーブ管理業務	120	中川ショッピングセンター協同組合
望岳荘危険木伐採業務	149	ふじくぼ林産
望岳荘電気保安業務委託	38	中川観光開発(株)

5 工事等の状況

(1) 単独事業

(単位:千円)

区分	事業名	事業内容	事業費	財源内訳			
				国県補助金	起債	その他	一般財源
現 年	観光施設管理事業	桑原キャンプ場浄化槽修繕工事	402				402
		桑原キャンプ場倉庫設置工事	8,525			8,500	25
		桑原キャンプ場倉庫設置工事申請等 手続業務	176				176
	ふれあい観光施設管理事業	ふれあい観光施設自家発電装置燃 料タンク修繕工事	424				424
		望岳荘駐車場外灯LED化等修繕工 事	660				660
		望岳荘通路照明器具LED化工事	474				474
	地場センター管理事業	地場センター裏口前天井修繕工事	56				56
		地場センター内雨漏り修繕工事	84				84
		チャオ外部トイレ照明LED化等工事	1,078				1,078
繰 越	地場センター管理事業	地場センター2階外壁・屋根塗装 修繕工事	5,056		5,030		26
		地場センター2階外壁・屋根塗装 修繕工事設計監理業務	473		470		3

6 備品購入

導入事業者	事業内容	事業費
—	—	0

7 補助金等

(単位:千円)

事業名	補助件数	金額	備考
中川村観光協会負担金	—	300	会員数 62 (令和7年3月31日現在)
なかがわ観光クーポン 発行事業負担金 (中川村観光協会)	—	699	【実施期間】 令和6年9月7日～令和6年10月14日 【事業実績】 ・クーポン券(1枚500円)利用状況 交換枚数:1,425枚 利用枚数:1,296枚(27事業所) ・スタンプカード利用者属性 村内39%、飯田下伊那27%、上伊那20%、県外10%、その他4%
(一社)長野伊那谷観光局負担金	—	197	
合宿誘致補助金	9	435	

# 土木費

## 建設環境課

－ 建設係 －

### 1 道路関係

#### (1)村道の現況

(令和7年3月31日現在)

種別	路線数	実延長 (m)	改良済		舗装済		橋梁数
			延長 (m)	率 (%)	延長 (m)	率 (%)	
1級	6	22,042	19,604	88.9%	22,042	100.0%	6
2級	20	28,654	19,381	67.6%	28,603	99.8%	14
その他	451	184,222	55,192	30.0%	114,643	62.2%	76
計	477	234,918	94,177	40.1%	165,288	70.4%	96

#### (2)道路新設改良・舗装事業

(単位:千円)

区分	補助 単独	路線名	補助・起債 事業名	事業内容	事業費 (決算額) 中段( ):補助・起債 対象事業費	事業費内訳			
						財源内訳			
						工事請負費	測量設計・監督費	用地・補償費	事務費・その他
現 年	単 独	北林漁業池 線	過疎対策事 業債	改良 L= 163.9m W=5.0(6.0)m	238 (238)			238	
						国・県費	村債	特定財源	一般財源
									238
	単 独	七久保停車 場大鹿線	過疎対策事 業債	改良 L= 242.4m W=4.0(5.0)m	44,263 (44,263)	工事請負費	測量設計・監督費	用地・補償費	事務費・その他
						37,268		4,661	2,334
						国・県費	村債	特定財源	一般財源
			43,990		273				
	単 独	葛島中央線	過疎対策事 業債	改良 L= 140.0m W=4.0(5.0)m	14,014 (14,014)	工事請負費	測量設計・監督費	用地・補償費	事務費・その他
							14,014		
						国・県費	村債	特定財源	一般財源
			14,010		4				
	単 独	大草中央線	過疎対策事 業債	改良 L= 200.0m W=5.5(8.5)m	10,120 (10,120)	工事請負費	測量設計・監督費	用地・補償費	事務費・その他
						10,120			
国・県費						村債	特定財源	一般財源	
		10,120							
単 独	谷田黒牛線	過疎対策事 業債	改良 L= 140.0m W=4.0(5.5)m	1,297 (1,297)	工事請負費	測量設計・監督費	用地・補償費	事務費・その他	
							1,297		
					国・県費	村債	特定財源	一般財源	
				1,297					
単 独	鹿養大平線	辺地対策事 業債	改良 L= 228.4m W=4.0(5.0)m	27,192 (27,192)	工事請負費	測量設計・監督費	用地・補償費	事務費・その他	
						27,192			
					国・県費	村債	特定財源	一般財源	
		27,100		92					
現年分 計					97,124 (97,124)	64,460	24,134	6,196	2,334
						国・県費	村債	特定財源	一般財源
							95,220		1,904

R 5 繰越明許	単 独	北林漁業池 線	過疎対策事 業債	改良 L= 163.9m W=5.0(6.0)m	90,406 (90,406)	工事請負費	測量設計・監督費	用地・補償費	事務費・その他	
						90,406				
						国・県費	村債	特定財源	一般財源	
							86,800		3,606	
	単 独	葛島中央線	過疎対策事 業債	改良 L= 140.0m W=4.0(5.0)m	9,083 (9,083)	工事請負費	測量設計・監督費	用地・補償費	事務費・その他	
						9,083				
						国・県費	村債	特定財源	一般財源	
							9,000		83	
	繰越明許分 計					99,489 (99,489)	工事請負費	測量設計・監督費	用地・補償費	事務費・その他
							90,406	9,083		
国・県費							村債	特定財源	一般財源	
							95,800		3,689	
合 計					196,613 (196,613)	工事請負費	測量設計・監督費	用地・補償費	事務費・その他	
						154,866	33,217	6,196	2,334	
						国・県費	村債	特定財源	一般財源	
							191,020		5,593	

## (3)村道維持管理事業

(単位:千円)

区 分	金 額	備 考
道路施設等修繕事業(令和5年度繰越明許) 過疎債ソフト:1,300		
役場下平線	1,430	舗装修繕 L=35.0m A=179.0㎡
渡場清水平線	2,926	側溝修繕 L=59.3m
繰越明許分 計	4,356	
道路施設等修繕事業(令和6年度) 過疎債ソフト:8,900		
北林天の中川橋線	2,332	舗装修繕 L=135.0m A=374.0㎡
観音沢線	1,581	側溝修繕 L=14.0m
上前沢上島線	3,894	舗装修繕 L=28.0m A=86.0㎡
日影林大沢線	1,177	舗装修繕 L=35.7m A=104.0㎡
初鳥線	484	舗装修繕 L=8.0m A=20.0㎡
現年分 計	9,468	
残土処理場整備事業(令和5年度繰越明許) 過疎債ハード:27,000		
美里地区	27,071	盛土・整地、水路工L=67.0m
南田島地区	8,525	盛土・整地
繰越明許分 計	35,596	
残土処理場整備事業(令和6年度)		
手取沢	2,725	整地
現年分 計	2,725	
維持・修繕工事費	27,716	維持工事(63件)24,287、修繕費(28件)1,440、測量設計費(3件)1,989
道路交通安全施設等整備事業 通学路安全対策工事 補助金:3,828、過疎債:2,180		
中村高遠原線	6,457	工事費6,017、負担金440
緊急自然災害防止対策事業 道路法面対策工事 緊急自然災害防止対策事業債:10,100		
桑原中央線	10,120	工事費10,120
舗装修繕合材費	4,881	アスファルト舗装修繕4,781、カーブミラー他100
道路等維持作業業務委託	4,720	シルバー委託2,976、支障木伐採(18件)1,744
信州の森林づくり事業(ライフライン等保全対策) 県費469		
田島駅新道線	847	委託料847
融雪・除雪関係費	4,903	凍結防止剤購入費1,150、融雪剤散布・除雪出動機械借上料3,753
ずく出し協働事業補助金	2,569	改良修繕(12件)2,000、舗装(2件)277、維持管理(4件)92、機器購入(1件)200
交付金	1,600	道路河川愛護交付金(27地区)
計	76,006	

## (4)橋りょう維持管理事業

(単位:千円)

区 分	金 額	備 考
道路メンテナンス事業 橋梁修繕工事(令和5年度繰越明許) 補助金:6,957、過疎債:6,400		
寺坂橋	13,409	工事費13,409
道路メンテナンス事業 橋梁修繕工事 補助金:5,615、過疎債:9,500		
前沢橋	15,199	委託料4,994、工事費9,190、負担金1,015

## (5)道路台帳管理

(単位:千円)

区 分	金 額	備 考
道路台帳補正業務	1,199	七久保停車場大鹿線他2路線

## (6)河川整備事業

(単位:千円)

区 分	金 額	備 考
緊急自然災害防止対策事業 河川改修工事(令和5年度繰越明許) 緊急自然災害防止対策事業債:42,400		
(準)鳳来沢川	42,403	工事費42,403
県単河畔林整備事業河畔林整備工事 県支出金:2,250		
(準)洞ヶ沢川	2,530	委託料2,530
緊急浚渫推進事業河川浚渫工事 緊急浚渫推進事業債:3,500		
(準)大谷沢川	1,650	工事費1,650
(準)苦木沢川	1,969	工事費1,969
計	3,619	

## 2 都市計画・公園関係

### (1)都市計画関係

(単位:千円)

区 分	金 額	備 考
飯島都市計画用途地域変更に伴う検討業務委託(望岳荘周辺地区及びビャオ周辺地区)		
中川村用途地域変更検討業務委託	1,122	委託料:1,122 変更決定告示:R7.3.10

### (2)公園関係

[都市公園条例に基づく都市公園] (令和7年3月31日現在)

公 園 名	設置年度	面積(ha)	公 園 名	設置年度	面積(ha)
大草城址公園	S61	4.57	陣馬形の森公園	H11	33.06
坂戸公園	S50	0.94	南田島公園	H14	0.23
天の中川河川公園	H11	5.32	田島公園	H14	0.37
かつらの丘公園	H11	2.93	滝戸川公園	H21	0.10
桑原公園	H11	3.74	計	9公園	51.26

### ①公園管理事業

公園名	費 目					備 考 (管理委託先等)
	委託料	工事費	需用費	その他	計	
大草城址公園	1,587		942	176	2,705	シルバー人材C、愛護会、玉屋商店、(有)トラスト他
坂戸公園	326	1,320	31		1,677	北組地区、壮年会、商工会青年部他
天の中川河川公園	1,129		633	132	1,894	シルバー人材C他
田島公園	67		175	25	267	田島地区
南田島公園	33		22	24	79	南田島地区
滝戸川公園	48				48	
その他ミニパーク等	49				49	ふれあいトンネル北口(小和田地区) ふれあいトンネル南口(中村さざんかの会)
計	3,239	1,320	1,803	357	6,719	

【特定財源】公園使用料:68千円

### ②緑地整備事業

区 分	金 額	備 考
三共地区公共施設整備事業 緑地整備工事(令和5年度繰越明許)		
三共地区	24,794	工事費24,794

## 3 住宅関係

区 分	金 額	備 考
公営住宅等建設に係る技術支援業務委託		
牧ヶ原地区	443	委託料443

## 4 関係法令・条例等に基づく申請許可事務等

### (1)建築基準法による建築確認申請(合議)

- ①建築物 32件(内、住宅関係 15件) [地区別内訳 : 大草 5件、片桐 9件、葛島 1件 ]  
 ②工作物 無

### (2)都市計画法53条による申請許可(\*都市計画道路における建築制限)

申請・許可件数 無

### (3)道路法及び公共物管理条例に係る申請許可(新規許可分)

- ①道路占用 17件 (参考)道路河川等占用料 2,557千円  
 ②河川・水路占用 5件  
 ③土石等採取 1件

### (4)美しい村づくり条例第6条による届出

届出・適合件数 28件(建築物:19件、工作物:8件、屋外広告物1件、土地の形質変更等:無)

5 地方創生関係関連事業

(1)子育て世帯住宅取得支援事業

6 件〔地区別内訳:大草 4件、葛島 0件、片桐 2件〕 3,953千円  
〔申請別内訳:村内 2件、Uターン 2件、Iターン 2件〕

(2)3世代同居等のための新增改築等支援事業

11 件〔地区別内訳:大草 5件、葛島 2件、片桐 4件〕 4,714千円  
〔申請別内訳:村内 7件、Uターン 3件、Iターン 1件〕

6 住宅・建築物安全ストック形成事業

(単位:千円)

木造住宅耐震改修事業		
耐震診断士派遣事業 補助金:747、住宅・建築物耐震改修総合支援事業補助金:374		
中川村内(23件)	1,495	委託料1,495
木造住宅耐震改修補助事業 補助金:1,500、住宅・建築物耐震改修総合支援事業補助金:710		
中川村内(3件)	3,000	補助金3,000
計	4,495	

7 災害復旧

(1)公共土木施設災害復旧事業

(単位:千円)

区 分	金 額	備 考
公共土木施設災害復旧事業(令和5年度繰越明許) 国庫負担金:4,244、災害復旧事業債:2,100		
中組陣馬形線	6,363	工事費6,363
計	6,363	

(2)単独災害復旧事業

(単位:千円)

区 分	金 額	備 考
単独災害復旧事業(令和5年度繰越明許) 災害復旧事業債:9,900		
災害復旧工事	10,010	鳳来沢川10,010
計	10,010	

-環境係-

1 公営・村営住宅

(1) 公営・村営住宅設置状況 別表

(2) 公営・村営住宅管理費

(単位:千円)

区 分		①公営住宅		②村営住宅		
収入	住宅使用料	9,712		27,197		
	駐車場使用料	164				
	太陽光発電売電			56		
支出	維持管理費(修繕費)	9件	331	44件	3,799	
	内訳	退去	3件	150	9件	883
		水周り	1件	41	16件	2,088
		その他	5件	140	19件	828

(3) 村営住宅売却の状況

三共住宅

中川村大草5275-2

売却価格

1,240千円 (内訳:土地1,040千円、建物200千円)

別表

公営・村営住宅設置状況

(令和7年3月31日現在)

団地名	建設年度 (取得年度)	構造	規模	管理戸数	入居戸数	家賃月額	備考	入居条件			その他入居条件
								単身者	同居者	所得(月額) 158千円以下	
〔公営住宅〕 牧ヶ原	S51	簡易耐火構造2階建	3KB	12	8			○	○		該当者が申請した場合には、優先入居を行っている。
	S51	〃	〃	12	11			○	○		
	S53	〃	〃	6	5			○	○		
	S54	〃	〃	10	9	10,600円～	10戸	○	○		
	S58	〃	3DKB	6	6	36,500円	1戸	○	○		
	S61	〃	〃	3	3			○	○		
中組	H3	〃	〃	5	5			○	○		
	S54	〃	3KB	3	3			○	○		
				計	57						

住宅名	建設年度 (取得年度)	構造	規模	管理戸数	入居戸数	家賃月額	備考	入居条件			その他入居条件		
								単身者	同居者	所得(月額) 158千円以下			
牧ヶ原	H7 (H9)	準耐火・一部2階建	5LDKY	1	1	60,000円							
中組ハイツ	S58 (H24)	木造2階建て	1KY	4	3	13,000円	○				H24年教育委員会より管理移管		
牧ヶ原ハイツ	H1 (H24)	木造2階建て	1KY	4	4	13,000円	○				H24年教育委員会より管理移管		
小和田上住宅	S61 (H30)	木造	3DKY	1	0	18,000円					H30年教育委員会より管理移管		
アルプスハイツ中組	H14	鉄筋コンクリート造	3LDKBY	6	5	38,000円						子育て世帯向け住宅	
			2LDKBY	6	5	38,000円	○						
アルプスビュースト	H16	木造	3LDKBY	1	1	53,000円						子育て世帯向け住宅	
ガーデンハウス中田島Ⅰ	H17	木造	3LDKBY	4	4	53,000円						子育て世帯向け住宅	
ガーデンハウス中田島Ⅱ	H24	木造	3LDKBY	9	9	53,000円						子育て世帯向け住宅	
パークハウス滝戸	H21	鉄筋コンクリート造	1DK	5	4	15,000円						所得の向上が見込め、村長が認める者。	入居決定は、高齢福祉係
			1DK	1	1	24,000円	○						
			3LDKBY	5	5	43,000円	○						
サンライズ中田島	H23	鉄筋コンクリート造	2LDKBY	10	10	38,000円							
ラ・マン中組	H30	木造2階建て	2LDKBY	10	9	42,000円 46,000円	子育て等世帯(※1) その他の世帯	○	○			子育て等世帯優先	
				計	67								
				計	124								

※1:子育て等世帯  
 ・同居親族に18歳に到達する日以降の最初の3月31日までの間にいる者がいる世帯  
 ・3ヶ月以内に婚姻予定の者を同居親族とする世帯  
 ・結婚後10年以内でかつ夫婦とも40歳以下の世帯(事実上婚姻関係と同等の事情がある者を含む。)

# 消防費

## 総務課

### —危機管理係—

#### 1 消防団

(1)人員 (令和6年4月1日現在) (単位:人)

階 級 \ 所 属	本 部	第1分団	第2分団	計
団長	1			1
副団長(本部長含む)	2			2
分団長(主任含む)	1	1	1	3
副分団長(特科長含む)		1	3	4
部長(副特科長含む)		4	5	9
班長	1	6	5	12
団員	3	33	36	72
女性団員	10			10
特別消防団員	61			61
計	79	45	50	174

(2)車輛機械 (令和6年4月1日現在) (単位:台)

機 器 名 \ 所 属	本 部	第1分団	第2分団	計
小型動力ポンプ付積載車		5	4	9
小型動力ポンプ	1			1
計	1	5	4	10

(3)消防団活動状況 (単位:人)

月 日	主 な 訓 練 等 の 内 容	出 動 人 員
令和6年3月31日(日)	新幹部・新入団員任命式及び訓練(サンアリーナ)	37
令和6年4月7日(日)	伊南初任・幹部教養訓練(駒ヶ根市)	32
令和6年4月21日(日)	中川村消防団春季訓練(村民グラウンド)	77
令和6年5月19日(日)	伊南水防訓練・救護訓練(天のなががわ河川公園他)	25
令和6年6月20日(木)	第2分団水出し発表会	34
令和6年7月7日(日)	機関点検(村民グラウンド北側駐車場)	33
令和6年7月20日(土)	第1分団機関訓練	23
令和6年7月26日(金)	片桐保育園避難訓練	8
令和6年7月27日(土)	中田島地区納涼祭	12
令和6年7月29日(月)	みなかた保育園避難訓練	9
令和6年8月3日(土)	中川どんちゃん祭り(煙火警戒・ラッパ吹奏・消防団ブース出展)	47
令和6年8月15日(木)	片桐夏祭り(ラッパ吹奏)	12
令和6年8月25日(日)	地区防災訓練(2地区)	3
令和6年9月15日(日)	第2分団秋季訓練	29
令和6年10月4日(金)	ハッピーかつら消火訓練	4
令和6年10月5日(土)	八幡神社煙火警戒	10
令和6年10月19日(土)	中川産業祭(ラッパ吹奏・消防団ブース出展)	17
令和6年10月24日(木)	片桐保育園防災訓練	9
令和6年11月3日(日)	中川村文化祭ラッパ吹奏(中川文化センター)	14
令和6年11月17日(日)	第1分団秋季訓練	27
令和6年12月25日(水)	年末特別警戒出発式(役場駐車場)	19
令和7年1月12日(日)	出初式(ショッピングセンターチャオ周辺・中川文化センター)	99
令和7年3月9日(日)	伊南幹部教養訓練(飯島町)	15
随 時	分団訓練・特科訓練・消防水利点検、維持作業、予防広報 ほか	-

※出動人員は本部長・消防主任を除く人員

(6)消防団員優遇制度 消防団員用商品券配布(172セット)

1,060,000円

中川村商工会

(7)消防団員自動車運転免許取得費補助金

交付対象種別	交付人数	補助金交付額
準中型限定解除	4	250,000円
準中型等免許取得	4	427,000円

2 会議等

(1) 消防委員会 3回開催(8/26・12/25・3/5)

(2) 消防団分団長会 8回開催

3 村内火災発生状況

(令和6年4月1日～令和7年3月31日)

種別	内容		死傷者数 (人)	出動団員数 (人)	出火原因
	件数(うち団出動)				
	6年度	5年度			
建物火災	0(0)	0(0)	0	0	
林野火災	5(1)	3(0)	0	0	焚火による林野延焼等
車輦火災	0(0)	0(0)	0	0	
その他火災	0(0)	0(0)	0	0	
合計	5(1)	3(0)	0	0	

4 その他消防団非常出動

(令和6年4月1日～令和7年3月31日)

種別	内容	件数	出動団員数 (人)	備考
	水防活動	0	0	
	人命捜索	1	42	四徳地籍行方不明者捜索

5 消防団安全装備品整備事業

(単位:円)

区分	設置箇所	対象事業費	施工業者
消防団安全装備品整備事業助成金:500,000円			
災害現場用投光器	消防団本部	781,000	株久保田商会

6 消防施設等整備

消防施設整備事業補助金(事業実施主体:地区)

(単位:円)

事業内容	実施地区	対象事業費	村補助金交付額
消火栓ボックス更新	中組	61,050	48,000
消火栓用ホース更新	葛北	118,800	95,000
防火水槽転落防止柵修繕	小平	308,000	246,000
合計		487,850	389,000

# 教育費

## 教育委員会

### —総務学校係—

#### 総務

- 1 教育委員会開催状況（全12回）  
定例会：12回（毎月1回）
- 2 総合教育会議（全2回）  
地域の実情に応じた教育行政を推進するため、必要な事項を定める。  
委員会：第1回 令和6年9月20日 第2回 令和6年12月12日  
構成：村長、副村長、教育長、教育長職務代理者、教育委員3人  
同席者：総務課長、総務係長、教育次長、総務学校係長、社会教育係長、指導主事2人  
中学校教頭・四徳キャンプ場管理人（第1回発表者）、  
中川中学校長（第2回オブザーバー）
- 3 教育支援委員会（全3回）  
幼児及び児童生徒の就学、教育支援、その他必要と認める事項について、調査、審議及び援助を行う。  
委員会：第1回 令和6年7月2日 第2回 令和6年11月5日  
第3回 令和7年1月30日  
委員構成：医師2人、作業療法士1人  
小・中学校長9人（学校長、特別支援学級担任）、保健福祉課2人、  
教育長、教育委員会3人  
オブザーバー：南信教育事務所
- 4 キャリア教育推進協議会議（全1回）  
体験的学習を通じて自己を見つめ、ふるさと中川村に誇りを持ち、生きる力を育むため勤労体験、職業体験、職場体験等の支援をする。  
会議：令和6年4月30日  
委員構成：教育長、教育長職務代理者、小・中学校長3人、保健福祉課3人、  
産業振興課1人、商工会1人、社会福祉協議会1人、PTA代表1人  
教育委員会5人
- 5 指導主事の配置  
教育相談 配置場所：教育委員会  
人員：1人  
ICT支援 配置場所：中川中学校（本務校）  
人員：1人
- 6 中学校不登校支援員の配置  
配置場所：中川中学校  
人員：1人
- 7 学校評議員の配置（任期1年）  
中川東小学校：4人  
中川西小学校：4人  
中川中学校：4人

#### 8 学校・PTA補助関係 (単位 円)

項目	金額
学校保健会共済掛金	354,530
PTA活動関係100円×382人	38,200
小中学校教員研修費	142,500

## 学校教育

### 1 学校別児童生徒数

(令和6年5月1日現在 学校基本調査)

学年	中川東小学校		中川西小学校		中川中学校		備考
	児童数(人)	学級数	児童数(人)	学級数	児童数(人)	学級数	
1年	18	1	29	1	50	2	
2年	10	1	22	1	47	2	
3年	14	1	20	1	41	2	
4年	11	1	20	1	/		
5年	19	1	26	1			
6年	14	1	19	1			
特別支援	10	3	2	1	10	2	
計	96	9	138	7	148	8	

### 2 教職員配置状況

(令和6年5月1日現在)

(単位 人)

区分	中川東小学校	中川西小学校	中川中学校	給食センター	備考
教諭	7	6	13		教育委員会配置
養護教諭			1		指導主事●2(2)
養護助教諭	1	1			
栄養教諭			1		
事務職員	1	1	1	1(1)	
講師	●3	●4◎(2)	2(2)		ALTは業務委託
司書	●1(1)	◎●1(1)	●1(1)		
ALT					
調理員				9(9)	
用務員	●1(1)	●1(1)	●1(1)		
生徒相談員			●1(1)		
特別支援教育支援員	●4(4)	●3(3)	●1(1)		
学習支援員			●1(1)		
教育業務支援員	1	◎1	1		小学校初任者指導員は他校兼務
初任者指導員			◎1		
合計	19(6)	18(7)	25(7)	10(10)	

※( )内は村費職員 ◎は兼務 ●は会計年度任用職員

### 3 要保護準要保護児童生徒就学援助費

(単位 円)

項目	要保護		準要保護		財源内訳		備考
	人数	援助費	人数	援助費	国庫補助金	一般財源	
小学校	0	0	22	983,055	0	1,852,961	家庭数15
中学校	0	0	12	869,906			" 10
計	0	0	34	1,852,961			" 25(実戸数)

### 4 特別支援教育就学奨励金

(単位 円)

項目	人数	奨励費 交付額	財源内訳		備考
			国庫補助金	一般財源	
小学校	6	170,735	201,000	202,455	家庭数 5
中学校	5	232,720			" 5
計	11	403,455	201,000	202,455	" 10(実戸数)

### 5 学校運営事務委託料

(単位 円)

区分	修学旅行・キャンプ 登山等下見・引率	校外行事指導	合計	備考
中川東小学校	26,440	0	26,440	
中川西小学校	26,957	3,000	29,957	
中川中学校	12,165	0	12,165	
計	65,562	3,000	68,562	

6 地域未来塾事業 (単位 円)

事業名	事業費	財源内訳		備考
		国補助金	一般財源	
地域未来塾事業	348,120	194,000	154,120	小学生は夏休みの課題、中学生は数学と英語を中心に学習

活動日数	平日	休日	学習支援員	延べ人数
44日	29日	15日	21人	162人

7 部活動支援(指導者報酬) (単位 円)

事業名	事業費	財源内訳		備考
		国補助金	一般財源	
部活動指導員任用事業(スポーツ)	930,700	620,000	310,700	バレー部3人、卓球部1人
部活動指導員任用事業(文化)	148,720	98,000	50,720	吹奏楽部1人

8 教員住宅管理状況 (令和6年5月1日現在) (単位 戸)

区分 学校名	校長住宅		教頭住宅		南原住宅		牧ヶ原住宅		備考
	設置数	入居数	設置数	入居数	設置数	入居数	設置数	入居数	
中川東小学校	1	1							
中川西小学校	1	1			3	2(1)	4	2	
中川中学校	1	1	1	1					
計	3	3	1	1	3	2(1)	4	2	

※( )内は教員以外の一般入居者戸数

9 委託 (単位 円)

事業名	事業費	財源内訳			備考
		国補助金	村債	一般財源	
(7003)教育委員会事務局費					
小・中学校外国語指導助手派遣業務	6,039,000			6,039,000	
小学校・保育園外国語指導助手派遣業務	2,352,900			2,352,900	
(7015)ICT環境整備事業					
小・中学校 Google for Education 支援業務	3,300,000	396,000		2,904,000	
プロキシサーバー向けHW、アクセスポイント更新業務	4,840,000			4,840,000	
(7020)小中学校建設事業					
新たな学校づくりプロジェクト支援業務	1,100,000			1,100,000	地域づくり基金(ふるさと応援寄附金)活用
新たな学校建築基本構想策定支援業務	1,210,000			1,210,000	〃

10 使用料 (単位 円)

事業名	事業費	財源内訳			備考
		国補助金	村債	一般財源	
(7003)教育委員会事務局費					
小・中学校インクジェット複合機	2,732,400			2,732,400	
(7015)ICT環境整備事業					
i-FILTER@CloudGIGAスクールライセンス	764,280			764,280	
小中学校・家庭・地域をつなぐ連携システム	303,600			303,600	
小中学校すららドリルライセンス	910,976			910,976	
DQワールドライセンス	291,500			291,500	
(7153)中学校学校教育振興費					
指導者用デジタル教科書ライセンス	3,022,026			3,022,026	

11 工事 (単位 円)

事業名	事業費	財源内訳			備考
		国補助金	村債	一般財源	
(7101)東小学校管理費					
グラウンド北側進入路設置工事	627,000			627,000	
防火設備修繕工事	675,180			675,180	
(7105)西小学校管理費					
保健室エアコン設置工事	5,104,000		5,100,000	4,000	過疎債、設計監理含む
(7151)中学校管理費					
外トイレ他洋式化工事	3,725,000		3,700,000	25,000	過疎債、実施設計含む、R7繰越

※修繕費、工事費50万円以上のみ掲載

12 入学祝い (単位 円)

	件数	支出額	備考
小学校新入学児童通学かばん	21件	203,280	
中学校新入生徒通学かばん	34件	355,300	
小・中学校等入学祝い金	55件	1,100,000	地域づくり基金(ふるさと応援寄附金)活用

13 補助金 (単位 円)

	件数	補助金額	備考
高校生通学支援	160件	2,783,205	地域づくり基金(ふるさと応援寄附金)活用
奨学金返還支援	16件	1,033,000	
学力検定受検料支援	77件	190,700	
高校生等就学支援	138件	9,200,000	地域づくり基金(ふるさと応援寄附金)活用
北海道中川町交流事業補助	32件	3,465,000	

14 学校設備整備(備品) (単位 円)

事業名	数量	事業費	財源内訳			備考
			国補助金	村債	一般財源	
(7015)ICT環境整備事業						
校務用パソコン	2台	391,600			391,600	
小学校児童用情報端末	10台	1,397,000			1,397,000	
(7101)東小学校管理費						
スポットクーラー・排気ダクト	1台	104,280			104,280	
畦草刈機	1台	264,000			264,000	
エンジン動力噴霧器	1台	165,000			165,000	
(7105)西小学校管理費						
全自動身長体重計	1台	226,600			226,600	
除雪機	1台	269,500			269,500	
(7107)西小学校教育振興費						
オルガン	1台	165,000			165,000	
(7151)中学校管理費						
スポットエアコン	2台	162,360			162,360	
大判プリンター	1台	451,000			451,000	
ランチルームテーブル	10台	478,500			478,500	
(7153)中学校教育振興費						
バトンサクソフォン	1台	715,300			715,300	

理科・算数数学教育設備備品	1,579,070	752,000		827,070	
【東小学校】					
月の満ち欠け実験機 など	520,180				
【西小学校】					
「電流の働き」黒板実験セット など	549,940	752,000		827,070	理科教育設備整備費等補助金
【中学校】					
月と金星の運動と見え方モデル実験機 など	508,950				

寄贈					
【中学校】 3Dプリンター					豊信合成株式会社より
【東小学校・西小学校・中学校】 図書館図書					株式会社ニシザワより

## 新たな学校づくりプロジェクト

- 1 長野大学教授 早坂淳氏講演会  
演題：私たち大人に求められる変化～誰もが幸せに生きる中川村を目指して～  
日時：令和6年7月6日 午後1時20分～4時30分
- 2 中川村新たな学校づくり委員会（全2回）  
新たな学校の基本計画策定を行う。令和6年度については、主に教育内容の検討。  
委員会：第1回 令和6年7月11日 第2回 令和7年2月28日  
委員構成：識見を有する者2人、議会1人、教育委員1人、小・中学校長3人、  
小・中学校PTA3人、保育園保護者会2人、商工会1人、総代会1人、  
民生児童委員1人、地域コーディネーター会1人  
教育長、教育次長、教育委員会5人、保健福祉課4人、地域政策課3人
- 3 中川村新たな学校づくり委員会検討部会（全5回）  
新たな学校の教育内容についての検討を行う。  
委員構成：上記委員に加え、公募委員6人（内、若者枠3人）、推薦委員1人  
部会：第1回 令和6年9月19日 第2回 令和6年10月24日  
第3回 令和6年11月21日 第4回 令和6年12月19日  
第5回 令和7年1月23日
- 4 中川村新たな学校づくり委員会子ども部会（全3回）  
委員構成：中川中学校正副生徒会長3人、中川東小学校正副児童会長2人、  
中川西小学校正副児童会長2人  
第1回 令和6年8月8日（合同）  
第2回 令和6年9月25日（小学生）  
令和6年10月9日（中学生）  
第3回 令和7年2月14日（小学生）  
令和7年3月13日（中学生）
- 5 先進事例視察（全2回）  
第1回 令和6年5月29日 愛知県飛島村立飛島学園  
第2回 令和6年12月9日 東京都渋谷区立本町学園
- 6 委員向け授業参観（全3回）  
中川中学校：令和6年10月15日  
中川東小学校：令和6年11月20日  
中川西小学校：令和6年11月21日
- 7 議会勉強会等（全1回）  
第1回 令和7年3月7日 令和6年度の検討内容について

## 学校給食

### 1 学校給食の実施状況

#### (1) 実施状況

学校名	年間給食日数	給食実施数	献立等	備 考
中川東小学校	198 日	111 食	米飯給食 週4回	
中川西小学校	198 日	152 食	麺・パン給食 週1回	
中川中学校	198 日	170 食	牛 乳 週5回	
給食センター		10 食		
計		443 食		

#### (2) 給食費 (5月～11月 7ヶ月集金) (単位:円)

区 分		1食単価	月 額	備 考
小学生	全学年(教職員含む)	270	5,535	算定基礎日数205日
中学生	全学年(教職員含む)	310	6,200	〃 200日

(令和4年4月1日改定)

### 2 給食関係補助 (単位:円)

区 分	金 額	積 算 基 礎	備 考
パン輸送費	27,610	2,510円/回×11回	
米粉普及促進事業	169,888	通常パンとの差額補助 4,669人分	
子育て世帯支援交付金	7,198,000	保護者負担軽減対策 給食費10ヶ月分の内3ヶ月相当分	
食材価格高騰支援交付金	1,500,000	食材高騰による給食費不足分補填	
計	8,895,498		

### 3 修繕関係 (単位:円)

内 容	金 額	備 考
コンテナキャスター取替え修繕×2台、扉調整	185,350	
洗浄機修繕(ノズル・カーテン取替え、軸受け修理)	147,895	
自動洗米機(ライスミニ)修繕	68,200	
下処理室折り戸修繕	38,500	
下処理シンク修理	93,060	
その他 5件	37,400	

### 4 備品購入関係 (単位:円)

内 容	金 額	備 考
食器消毒保管機 更新3台 移設1台	2,750,000	
IH炊飯ジャー内釜	308,000	
角型二重食缶	93,940	
カラープリンター	93,280	
丸型一重食缶	39,270	

5 学校給食会計決算報告

収入金額	28,736,219 円
支出金額	28,711,977 円
差引金額	24,242 円

収支内訳 (単位:円)

収 入 の 部		支 出 の 部		
項 目	金 額	項 目	金 額	
前年度繰越金	69,008	副食材料費	20,330,275	
給食費(現年度分)	19,768,914	基本物資	精白米	0
給食費(過年度滞納分)	0		パン・麺	1,435,790
パン輸送費補助金	27,610		輸送費	27,610
米粉普及促進事業補助金	169,888	牛 乳	5,771,679	
子育て世帯支援交付金	7,198,000	欠食払戻し	1,061,153	
食材価格高騰支援交付金	1,500,000	年間精算返金等(教職員分)	85,470	
預金利子	2,799			
合 計	28,736,219	合 計	28,711,977	

令和5年度以前分滞納給食費	0 円
令和6年度収入の滞納分給食費	0 円
令和6年度末次年度繰越滞納給食費	0 円

－社会教育係－

1 委員会等開催状況

(1) 社会教育係

事業名	回数
人権教育推進協議会	1回
青少年健全育成推進協議会	3回
男女共同参画推進委員会	3回
社会教育委員会	3回
文化財調査委員会	1回

(2) 公民館

事業名	回数
公民館運営審議会	3回
正副部長会	3回
体育部長・スポーツ推進委員会	4回
分館役職員総会・研修会	2回
分館長会	3回
主事会	1回
社会文教部員会	1回
体育部員会	3回
館報編集委員会	12回

(3) 図書館

事業名	回数
図書館協議会	1回

2 社会教育、社会体育関係団体補助

(単位:円)

団体・事業名	内 容	補助金
少年スポーツクラブ補助金	10クラブ	598,000
分館育成費	18分館	1,356,560
子ども育成会活動補助金	各地区子ども会へ	184,694
文化団体連絡協議会	活動費補助	236,000
スポーツ団体連絡協議会	活動費補助	350,000
市町村対抗駅伝大会	遠征補助	25,000
合 計		2,750,254

3 社会教育・社会体育関係

(1) 公民館・スポーツ推進委員会共催事業

種 別	月 日	参加者数(人)
Enjoy!!スポフェス	11月24日(日)	79

(2) 文化団体連絡協議会主催事業

事業名	月 日	内 容	観覧者数
村の文化祭 展示の部	11月1～3日	出展状況 29団体、14個人、約1700点	延べ897人
〃 ステージの部	11月3日	21団体・個人、出演者約230人	350人以上

(3) スポーツ団体連絡協議会主催事業

種 別	月 日	参加チーム	延べ人数(人)
第62回村民マレットゴルフ大会	7月17日	－	19
第30回中川村野球大会	7月21日	12	170
第34回村民ゴルフ大会	9月7日	－	44
第29回中川村バレーボール大会【6人制の部】	3月9日	9	75
合 計			308

(4) 各種大会への参加

種 別	月 日	競技内容、参加クラブ
第33回長野県市町村対抗駅伝競走大会	4月27日	中川陸上クラブ、中・高校生・一般
第19回長野県市町村対抗小学生駅伝競技大会	4月27日	小学生選抜
第29回上伊那スポーツフェスティバル 2024南部地区 会場:中川村社会体育館	5月26日	ニコニコベース IGOボールみなこいCUP2024in中川村

## (5) 放課後子ども教室事業

内 容	開催日	参加者	
子どもたちの安心・安全な居場所を確保し、様々な遊びや体験を提供する。平成21年度から開始	平日40日	登録児童数	24人
	土曜日23日	延べ人数	743人

※放課後子ども教室通学合宿 中止

## 4 公民館関係

## (1) 学級・教室・講座の開設

(単位:人)

学級・教室・講座名	回数	参加者登録	延べ人数
幼児すこやか学級	10	41	128
小学生ふるさと教室(科学・文化)	5	49	126
東福寿学級	13	32	249
西福寿学級	13	20	145
伊那谷ふるさとめぐり	1	13	13
郷土を学ぶ会	2	34	39
わら細工教室	2	25	30
自然探訪講座	6	99	158
金魚すくい講座	5	155	602
趣味発見講座	19	27	49
里山登山	3	19	43
Enjoy! スポ・フェス	3	79	79
もっと楽しい! チームスポーツ講座	10	32	107
スポーツ×カルチャー教室	2	27	49
分館成人セミナー	9	164	164
体力・運動能力チェック	1	37	37
合 計	104	853	2,018

## (2) 共催団体事業の開催

(単位:人)

事業名	団体名	参加者	練習回数
人形芝居 切竹紋次人形	中川人形保存会	17	月3~4回

## (3) 体育事業の開催

種 別	月 日	参加チーム	延べ人数(人)
第31回中川村バレー祭	令和7年5月4日	—	—

※開催時期変更に伴い、開催準備のみ実施

## (4) 公民館報の発行

発行回数	印刷費	発行部数	備 考
6回 (奇数月15日発行)	760,980円	1,700部	No.310~315号 館報編集委員会(委員11名・毎月開催)

## (5) その他事業の開催

人権学習の推進	研修会の開催、学級・講座での取り組み、公民館報・村広報での普及・啓発		
分館活動の推進	役職員研修会、成人セミナーの開設、視聴覚機器取扱説明会		
あいさつ運動の推進	あいさつ運動旬間 8月1日~10日		
成人式の実施	1月3日	文化センター	
	令和7年 該当者48人 出席者31人(出席率65%) 来賓10名 恩師8名		
青少年健全育成講演会 (自主事業と共催)	1月25日 文化センター 参加者252人		
	講演会「知るを愉しむ」 講 師 相澤病院ブランドアンバサダー 小平 奈緒 氏		

5 図書館関係

(1) 蔵書冊数 (単位:冊)

一般	児童	郷土	視聴覚	合計
43,601	29,447	2,929	332	76,309

(2) 図書等購入費

図書資料費	2,999,692円
雑誌・新聞・DVD等	681,008円

(3) 利用状況

項 目		令和6年度	前年比
人数	利用者人数	6,409人	△ 457
	1日平均利用者数	25人	△ 1人
冊数	貸出冊数	26,649冊	△ 2,001冊
	1日平均貸出点数	101冊	△ 5冊
	村民1人当り貸出数	5.8冊	△ 0.4冊
インターネットサービス	館内利用	—	—

(4) 講座等の開設(図書館関係)

講座名	回数	延べ人数(人)	対 象 等
ちいさい子おはなしのへや	10	76	保育園前の幼児
おはなしの部屋(工作)	1	5	幼児、児童、一般
かるたとり大会	中止	0	幼児、児童、一般
えほんのじかん	17	128	幼児、児童、一般
小さい子クリスマスおはなしの部屋	1	80	幼児、児童、一般
合 計	29	289	

(5) 各種事業の開催

事業名	月日	内容等
第27回図書館まつり	6月22日	「ゆい＊パペットシアター」公演(120人)
図書館平和企画	3月5日～18日	東日本大震災～3.11を語り継ぐ～ パネル展 (205名)
ブックスタート事業(ファーストブックプレゼント:対象7ヶ月児)	7ヶ月検診後随時	乳幼児読書指導と読み聞かせ、絵本のプレゼント2冊(26人)
セカンドブック事業(対象3歳児)	11/7・8各保育園	物語絵本へのステップとなるよう絵本のプレゼント1冊(30人)

(6) 学校・保育園・福祉施設との連携

小学校各クラス単位への貸出し 2ヶ月交換

保育園、村内外福祉施設への貸出し 2ヶ月交換

冊数合計 6,691冊

6 講演会等

(1) 中川村人権・男女共同参画講演会 12月4日(水) 文化センター大ホール

演題 「知っていますか?子どもの権利～子どもを見つめる、子どもから学ぶ」参加者 69人

講師 NPO法人子ども・若者サポートはみんぐ はみんぐ講師/ピアスタッフ 高橋 泰宏 氏

※中川村人権教育推進協議会、中川村男女共同参画推進委員会共催

7 社会教育施設利用状況

(1) 文化センター

(単位:回、人)

項目	大ホール	小ホール	視聴覚室	小会議室	創作室	調理実習室	和室
利用回数	86	413	84	299	103	120	129
前年比	△ 3	9	15	20	△ 14	15	31
利用人数	4,575	6,558	1,675	1,907	1,191	1,162	842
前年比	△ 173	△ 349	288	175	△ 94	139	145

項目	楽屋	学習室	合計
利用回数	58	38	1,330
前年比	17	14	104
利用人数	254	361	18,525
前年比	29	198	358

使用料収入	1,272,890円
前年比	317,805円

(2) 社会体育施設関係

(単位:回、人)

項目	社体アリーナ	社体ミーティングルーム	柔道場	村民グラウンド	サンアリーナ	テニスコート	武道館
利用回数	393	271	177	91	449	103	—
前年比	48	△ 64	12	△ 1	△ 56	19	—
利用人数	7,554	1,996	2,991	9,960	6,313	488	—
前年比	△ 938	△ 951	88	△ 44	△ 2,267	△ 95	—

項目	中学グラウンド	東小グラウンド	西小グラウンド	中学体育館	東小体育館	西小体育館	弓道場
利用回数	38	3	18	269	132	63	1
前年比	3	△ 4	6	17	△ 18	△ 2	△ 2
利用人数	1,715	628	924	4,322	1,630	1,060	2
前年比	△ 1,209	△ 1,027	△ 806	△ 44	19	△ 531	△ 1

項目	合計
利用回数	2,008
前年比	△ 42
利用人数	39,583
前年比	△ 7,806

※武道館は、歴史民俗資料館の新築改修工事に伴い、R6年度は使用不可。

(3) 中学生利用

(単位:回、人)

項目	社体アリーナ	村民グラウンド	中学グラウンド	サンアリーナ	武道館	合計
利用回数	204	104	63	109	—	480
前年比	55	38	13	12	—	118
利用人数	3,575	1,923	761	1,504	—	7,763
前年比	1,481	332	78	△ 128	—	1,763

※中学生のみの集計(上記(2)の利用集計外)

(4) その他

(単位:回、人)

項目	NVサウンドホール	青婦館	茶室	合計
利用回数	299	60	—	359
前年比	△ 3	△ 2	—	△ 5
利用人数	2,736	389	—	3,125
前年比	△ 108	△ 156	—	△ 264

※歴史民俗資料館の新築改修工事に伴い、茶室は令和6年度使用不可、高齢者創作館は廃止。

(5) 使用料収入

(単位:円)

施設名	使用料収入	前年比	
社会体育館 他	973,930	370,090円	※社会体育館、東西小中体育館、弓道場
村民グラウンド	86,980	9,160円	
サンアリーナ	270,080	△ 140,090円	
テニスコート	27,340	3,900円	
NVサウンドホール	107,400	△ 2,600円	
計	1,465,730	240,460円	

8 文化施設

(1) 歴史民俗資料館 前年比

入館者数	0人	—	※令和6年度新築改修工事に伴う長期休館
入館料	0円	—	※長期休館に伴い、入館料無料を実施

- ・新築改修工事に伴う長期休館のため、特別展の開催なし
- ・収蔵品・古文書資料の整理
- ・鉄器の保存処理作業
- ・苅谷原遺跡出土土器棺修復業務
- ・片桐農耕絵地図デジタル化業務
- ・歴史民俗資料館新築改修工事監理業務 7,150,000円
- ・歴史民俗資料館新築改修工事 437,800,000円
- ・雛人形展示
- ・東小学校3年生・4年生及び西小学校3年生の校外学習対応

(2) アンフォルメル中川村美術館 (平成17年4月1日から指定管理 アンフォルメル中川村美術館管理組合)

前年比

入館者数	1,488人 (有料937人)	126人
入館料	445,050円 受託者が収受	82,900円
委託料	3,945,000円 指定管理料	R4～指定管理3年間契約

- ① 自然へのまなざしー柄山祐希の植物図 5月18日～6月16日
- ② いわさゆうこ絵本原画展 6月22日～7月21日
- ③ 空晶 山内悠展 7月27日～9月2日  
「なかがわの光とあかり」写真大募集 10月3日～10月21日
- ④ 星空の記憶 井戸英夫星空写真展 10月3日～10月21日
- ⑤ 生と循環 10月26日～12月1日

(3) 天体観測施設付学習交流施設『銀河ドーム』 前年比

入館者数	323人	71人
入館料(協力金として大人100円)	14,000円	1,700円
開館日数	60日	△15日
天体観測協力者の会議	4回	0回

- ・観測室開口部塗装工事のため、4月25日～5月22日は休館。

9 文化財

(1) 文化財管理

舟山城跡・中西の桜・六万部古墳・牛落の堤・理兵衛堤防草刈り	289,858円
銭不動産看板修繕工事	99,000円
小和田川除3Dデータ化業務	55,000円

(2) 県文化財パトロール (坂戸橋・舟山城跡・苅谷原遺跡・實際寺銅製雲板) 9月27日 (1回)

(3) 国の登録有形文化財の登録に係る現地調査(南向発電所・米山家住宅) 6月14日

10 文化センター主催事業(自主事業)

No.	事業名	月・日・(曜)	入場者数(人)
1	宮澤賢治のたからばこ	7月13日(土)	114
2	パーカッションパフォーマンスプレイヤーズ(PPP)	12月7日(土)	65
3	わたしとわたし ぼくとぼく【伊南子ども劇場との共催】	1月19日(日)	130
4	小平奈緒講演会【青少年健全育成協議会共催】	1月25日(土)	252

主催事業入場料 274,650円

## 11 工事関係等

(単位:円)

事業名	事業内容	事業費	財源内訳			備考
			国補助金	起債	一般財源	
文化センター大ホール吊り物設備更新工事	吊り物設備交換	14,300,000		14,300,000		過疎債
文化センター喫煙所改修工事	喫煙所改修	990,000			990,000	
文化センターホワイトエ男子トイレ洋式化工事	トイレ洋式化工事	1,298,000			1,298,000	
歴史民俗資料館新築改修工事	新築改修工事	175,000,000		175,000,000		過疎債 R7繰越事業
銀河ドーム観測室開口部塗装工事	塗装工事	660,000			660,000	
NVサウンドホールフロア塗装修繕工事	塗装工事	1,705,000			1,705,000	

## 12 備品関係

(単位:円)

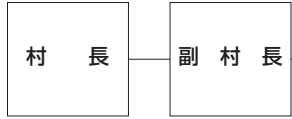
事業名	事業内容	事業費	財源内訳			その他
			国補助金	起債	一般財源	
アンフォルメル美術館管理用パソコン、プリンター購入	パソコン・プリンター	146,190			146,190	

令和6年度(2024年度) 村の記録

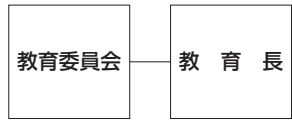
月	日	内容
4	4~17	大草城址公園「咲く楽市」
	3	みなかた保育園入園式(入園児10人)
	3	片桐保育園入園式(入園児18人)
	5	東小学校入学式(新入生19人)
	5	西小学校入学式(新入生29人)
	5	中学校入学式(新入生55人)
	21	消防団春季訓練・観閲式
5	10	飯沼の棚田田植え
	16	第7回中川村キャリアフォーラム
	28	ナイターソフト開会式
6	6	中川村歴史民俗資料館新築改修工事 起工式・安全祈願祭
	10~14	6月中川村議会定例会
	14	東小学校音楽会
	21	西小学校音楽会
	22	第27回図書館まつり
	23	中川人形浄瑠璃第10回公演
7	11	第1回中川村新たな学校づくり委員会
	13	第2回中川村金魚すくい大会
	13	中川文化センター自主事業「宮澤賢治のたからばこ」
	19	片桐保育園夏祭り
	21	第30回村民野球大会
	27	みなかた保育園夏祭り
	29	水神祭
	30~8/2	中学校体験学習交流 北海道中川町訪問
8	3	第30回中川どんちゃん祭り
	7	聞き書き甲子園成果発表会in中川村
	15	片桐夏祭り
	24	陣馬形山のろし上げ(第17回武田信玄狼煙(のろし)リレー)
9	5	飯沼の棚田稲刈り
	7	西原ぶどう園開園式
	10~30	9月中川村議会定例会
	13	第23期中川村農業委員会スタート
	19	長寿祝賀訪問
	27・28	第49回 中学校牧ヶ原祭
	29	信州日本みつばちの会みつばち祭り
10	5	東小学校運動会
	5	西小学校運動会
	12	片桐保育園運動会
	13	みなかた保育園運動会
	1~3	北海道中川町中学生来村、中学生体験学習交流
	19	第4回 なかがわ産業祭
11	20	第29回 中川ふれあい福祉広場
	1~3	第49回 中川村文化祭
	6	中学校競歩大会
	11	村功労者表彰
	13	教育委員会功労者表彰
	13	西小学校マラソン大会
	13	保育所あり方検討委員会
29	令和6年度子ども議会	
12	4	令和6年度中川村人権・男女共同参画講演会
	5~11	12月中川村議会定例会
	6	年末総代会
	9	戦没者追悼式
	11	(株)夢職人と「地域活性化包括連携協定」を締結
	25	年末警戒出発式
1	1	元旦チャリティーマラソン
	3	令和7年成人式
	12	令和7年出初め式
2	4	西小学校カバン贈呈式
	7	東小学校カバン贈呈式
	14	「円環の連携に関する包括協定」を締結
	27	第2回中川村新たな学校づくり委員会
3	27~3/24	3月中川村議会定例会
	18	東小学校卒業証書授与式(卒業生15人)
	18	西小学校卒業証書授与式(卒業生19人)
	19	中学校卒業証書授与式(卒業生45人)
	21	信州大学農学部との「連携・協力に関する協定」を締結
	25	みなかた保育園卒園式(卒園児8人)
25	片桐保育園卒園式(卒園児13人)	

# 村のしくみ

**中川村役場**  
 TEL (0265)88-3001 FAX (0265)88-3890  
 URL <https://www.vill.nakagawa.nagano.jp>  
 Email [info@vill.nagano-nakagawa.lg.jp](mailto:info@vill.nagano-nakagawa.lg.jp)



総務課	総務係	条例・規則 情報公開 自治組織 消費者行政 個人情報保護など
	財政係	財政計画 予算 入札・契約 村有財産管理など
	危機管理係	交通安全 防犯 防災 消防団 消防水利施設など
地域政策課	むらづくり係	総合的計画 地域活性化対策 どんちゃん祭り 統計 広報 地域公共交通など
	土地政策係	土地利用 定住促進 地域活性化対策など
	D X 推進係	デジタル技術の活用推進、情報システム、情報セキュリティ、マイナンバー制度など
住民税務課	住民係	戸籍 住民票 印鑑登録 人権擁護 埋火葬許可 マイナンバーカードなど
	税務係	住民税 固定資産税 軽自動車税 国民健康保険税 税証明など
	土地調査係	地籍調査 土地台帳 公図など
保健福祉課	社会福祉係	生活保護 障がい者 高齢者福祉など
	福祉相談係	相談支援 権利擁護など
	地域包括支援センター	ℓ88-6177 介護相談 生活相談 介護予防など
	子育て支援係	児童福祉 保育所 子育て支援 児童手当など
	こども家庭センター	ℓ88-3002 子育て支援など
	児童クラブ	ℓ88-2501 学童保育 (片桐区民会館)
	つどいの広場	ℓ88-3201 子育て支援 (バンビーニ)・ファミリーサポートセンター
みなかた保育園	ℓ88-2104 幼児保育	
片桐保育園	ℓ88-2564 幼児保育	
保健医療係	国民健康保険 後期高齢者医療保険 介護保険 福祉医療など	
保健センター	ℓ88-3002 保健予防 感染症予防 母子保健 予防接種など	
産業振興課	農政係	農業振興 生産指導 営農センター 担い手育成 米生産調整 鳥獣被害対策 新規就農など
	耕地林務係	農業土木・水利施設 林業振興 村有林 林道 治山 保安林 鳥獣保護 狩猟・有害鳥獣駆除など
	交流センター係	ℓ96-0658 ふるさと納税 交流人口の拡大 農産物加工施設など
	商工観光係	ℓ96-0658 商工業振興 労政及び職業安定 観光協会 観光振興など
建設環境課	建設係	道路 河川 都市計画 建築 景観 公共物管理 公園 国・県との事業調整など
	環境係	公害および環境 ごみ処理 飼犬 墓地 村営住宅 地球温暖化対策など
	水道係	上下水道 農業集落排水 浄化槽など
	リニア対策室	リニア対策など
会計室	会計係	出納事務 決算など



事務局	総務学校係	ℓ88-1005 教育委員会の庶務 学校教育 学校給食 奨学金など
	中川東小学校	ℓ88-3011
	中川西小学校	ℓ88-3045
	中川中学校	ℓ88-3070
	学校給食センター	ℓ88-3046
	社会教育係	ℓ88-1005 社会教育 スポーツ振興 文化振興 文化財 社会教育施設・社会体育施設の管理など
文化センター	文化センター	ℓ88-1005 管理運営・自主事業開催など
	公民館	ℓ88-1005 公民館活動
	図書館	ℓ88-1005 図書館
	歴史民俗資料館	ℓ88-3452 考古・歴史・民俗資料の展示・収蔵
	銀河ドーム	ℓ88-4288 管理運営
	アンフォルメル中川村美術館	ℓ88-2680 美術館 (指定管理)



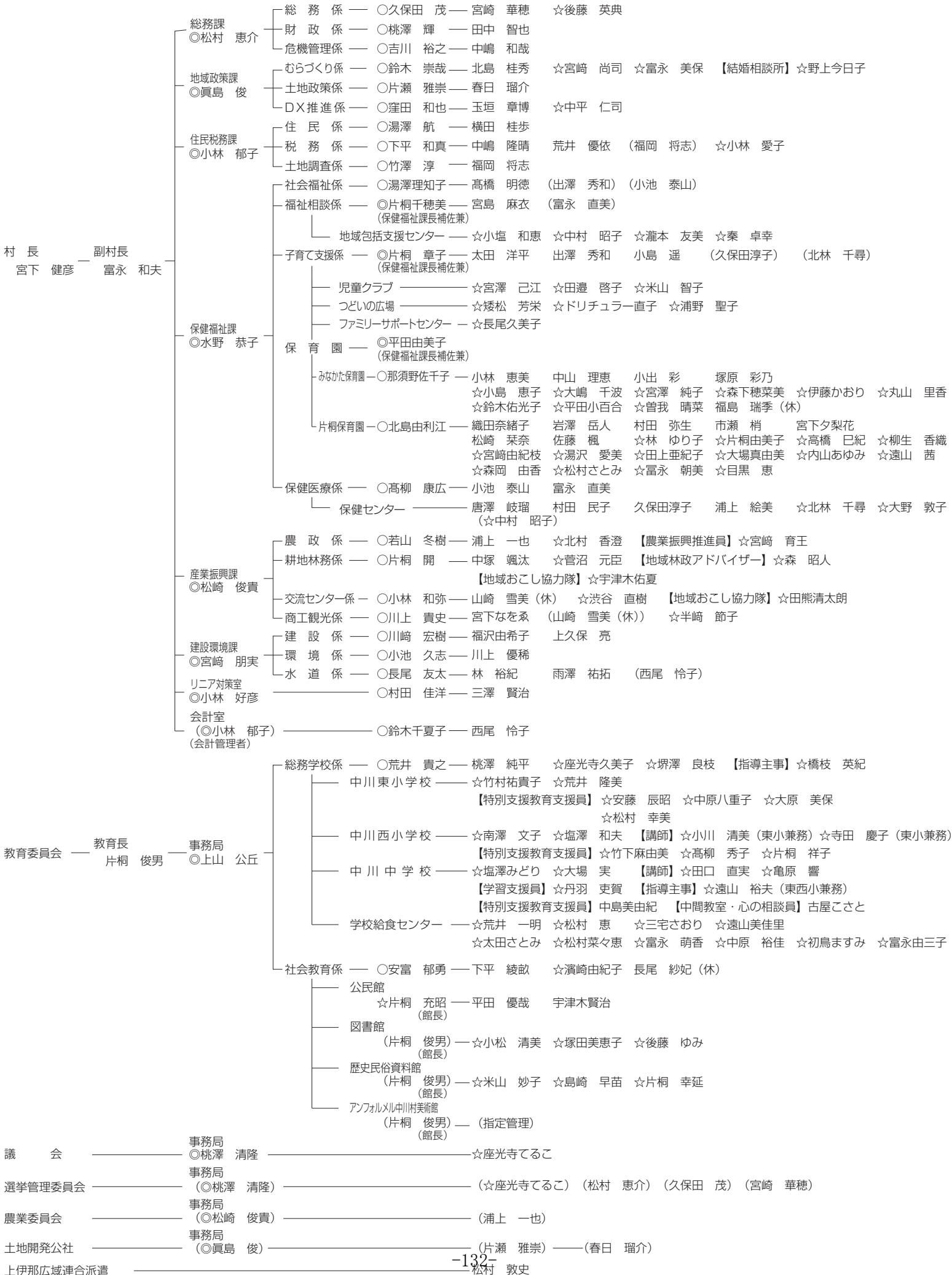
議会	常任委員会	総務経済委員会 厚生文教委員会 議会広報委員会 議会運営委員会
	議会事務局	議会

選挙管理委員会	事務局(議会事務局が兼務)	選挙
監査委員	事務局(議会事務局が兼務)	監査
農業委員会	事務局(産業振興課農政係が兼務)	農地の権利移動 農地の転用 遊休農地の調査・指導 農業者年金など
固定資産評価審査委員会	事務局(総務課総務係が兼務)	土地・家屋等の固定資産評価の不服審査および決定
土地開発公社	事務局(地域政策課土地政策係が兼務)	公共用地取得・宅地造成分譲など

# 中川村職員配置図

〔令和6年(2024年)4月現在〕

◎=課長級 ○=係長級 ☆=会計年度任用職員 ( )=兼任



# 令和6年度 (2024)

中川村国民健康保険事業特別会計

## 決 算 報 告 書

上伊那郡中川村

# 国民健康保険事業特別会計

## 1 一般状況 令和6年度

一部負担金	一般被保険者		3割	未就学児	2割
	退職被保険者	本人	3割	70歳以上一般	2割
		被扶養者	3割	70歳以上一定以上所得者	3割
任意給付	出産育児一時金	500,000円※	葬祭費	30,000円	

※:健康保険法施行令改正(第36条関係)により、出産育児一時金改正(R5.4.1)

### 世帯数・被保険者数

区 分				前年度末現在	本年度末現在	年間平均	対前年増減	状況報告書(年報A・E表)より 本年度末現在(再掲)			
								未就学児	前期高齢者	70歳以上一般	70歳以上現役並み
世帯数	総 数			618戸	597戸	610戸	△ 3.40%				
	退職被保険者等	単独世帯		(0戸)	(0戸)	(0戸)	-				
		混合世帯		(0戸)	(0戸)	(0戸)	-				
被保険者数	総 数 A			990人	943人	978人	△ 4.75%	13人	458人	249人	24人
	退職被保険者等 B			0人	0人	0人	-	0人			
	退職被保険者本人被扶養者			(0人)	(0人)	(0人)	-				
				(0人)	(0人)	(0人)	-	0人			
	一般被保険者(A-B)C	老人保健医療対象者 D		0人	0人	0人	-				
	上記以外の者 E(C-D)		990人	943人	978人	△ 4.75%	13人	458人	249人	24人	
介護保険第2号被保険者数				280人	284人	286人					

### 標準負担額の減額状況(年間平均)

区 分	年度平均
標準負担額の減額状況	22人

状況報告書(年報A表)より

### 本年度中増減

被保険者増減内訳	増	転 入	社保離脱	生保廃止	出生	後期高齢者離脱	その他	計
		44人	100人	0人	2人	0人	0人	146人
減	減	転 出	社保加入	生保開始	死 亡	後期高齢者加入	その他	計
		28人	90人	0人	7人	78人	1人	204人

状況報告書(年報A表)より

### 加入割合

中川村 世帯数(3月末)	1,721戸	国保加入世帯数(年平均)	610戸	35.44%
中川村 75歳未満人口(3月末)	3,611人	国保被保険者数(年平均)	978人	27.08%
国保被保険者数(年平均)	978人	一般被保険者数(年平均)	978人	100.00%
		退職被保険者数(年平均)	0人	0.00%
		老人被保険者数(年平均)	0人	0.00%

2 令和6年度 国民健康保険事業特別会計決算状況

【歳入】

款 項 目	本年度	前年度	増減率
1 国民健康保険税	88,568	92,504	△ 4.3%
一般被保険者国保税	88,543	92,504	△ 4.3%
退職被保険者国保税	25	0	皆増
5 国庫支出金	538	2	26800.0%
国庫負担金	0	0	—
国庫補助金	538	2	26800.0%
6 療養給付費交付金	0	0	—
7 前期高齢者支援金	0	0	—
8 県支出金	309,878	308,719	0.4%
県負担金	0	0	—
県補助金	0	0	—
県負担金・補助金	309,878	328,733	△ 5.7%
保険給付費等交付金(普通交付金)	302,477	301,325	0.4%
保険給付費等交付金(特別交付金)	7,124	7,394	△ 3.7%
保険者努力支援分	2,547	2,826	△ 9.9%
特別調整交付金	1,042	1,094	△ 4.8%
都道府県繰入金(2号分)	1,851	2,010	△ 7.9%
特定健康診査等負担金	1,684	1,464	15.0%
保険給付費等交付金(過年度分)	277	0	皆増
退職者医療交付金追加交付	0	0	—
特別調整交付金追加交付	277	0	皆増
10 共同事業交付金	0	0	—
11 財産収入	11	1	1000.0%
13 他会計繰入金	33,372	22,547	48.0%
一般会計繰入金	23,372	22,547	3.7%
基金繰入金	10,000	0	皆増
14 繰越金	4,217	682	518.3%
療養給付費等精算分繰越金(国・基金)	0	0	—
その他繰越金	4,217	682	518.3%
15 諸収入	2,374	3,745	△ 36.6%
延滞金	210	162	29.6%
預金利子	0	0	—
第三者納付金	0	0	—
雑 入	2,164	3,582	△ 39.6%
歳入合計 A	438,958	428,200	2.5%

【歳出】

(単位:千円)

款 項 目	本年度	前年度	増減率
1 総務費	2,853	2,103	35.7%
一般管理費	2,163	1,404	54.1%
連合会負担金	586	622	△ 5.8%
賦課徴収費	45	41	9.8%
運営協議会費	59	36	63.9%
2 保険給付費	303,686	301,982	0.6%
療養給付費	260,141	256,107	1.6%
療養費	4,084	9,705	△ 57.9%
診療報酬審査支払手数料	1,109	1,167	△ 5.0%
高額療養費	37,142	343,543	△ 89.2%
出産育児一時金	1,000	500	100.0%
葬祭費	210	150	40.0%
3 国民健康保険事業費納付金	121,338	111,335	9.0%
医療給付費分	74,382	69,997	6.3%
一般被保険者医療給付費分納付金	74,382	69,997	6.3%
退職被保険者医療給付費分納付金	0	0	—
後期高齢者支援金等分	35,276	32,220	9.5%
一般被保険者後期高齢者支援金分	35,276	32,220	9.5%
退職被保険者後期高齢者支援金分	0	0	—
介護納付金分	11,680	9,118	28.1%
介護納付金分納付金	11,680	9,118	28.1%
後期高齢者支援金	0	0	—
前期高齢者納付金	0	0	—
老人保健拠出金	0	0	—
介護納付金	0	0	—
共同事業拠出金	0	0	—
5 保健事業費	5,334	4,845	10.1%
6 基金積立金	0	0	—
7 公債費	0	0	—
8 諸支出金	3,235	3,719	△ 13.0%
国保税還付金	1,046	146	616.4%
療養給付費交付金償還	2,189	0	皆増
療養給付費負担金償還	0	3,573	皆減
特定健診国庫補助金還付	0	0	—
特定健診県補助金還付	0	0	—
その他支出	0	0	—
歳出合計 B	436,446	423,984	2.9%
歳入歳出差引額 A-B	2,512	4,216	△ 40.4%

3 令和6年度 国民健康保険事業特別会計決算状況

一般被保険者 (歳入)				(単位:千円)						
	本年度	前年度	増減率	(歳出)	本年度	前年度	増減率			
国民健康保険税	88,543	92,504	△ 4.3%	総務費	2,853	2,103	35.7%			
国庫支出金	538	2	26800.0%	療養給付費	260,141	256,107	1.6%			
前期高齢者支援金	0	0	—	療養費	4,084	9,705	△ 57.9%			
県支出金	県負担金	0	0	—	高額療養費	37,142	34,353	8.1%		
	県補助金	0	0	—	移送費	0	0	—		
	県負担金・補助金	保険給付費等交付金(普通交付金)	302,477	301,325	0.4%	小計	301,367	300,165	0.4%	
		保険者努力支援分	2,547	2,826	△ 9.9%	出産育児一時金	1,000	500	100.0%	
		特別調整交付金	1,042	1,094	△ 4.8%	葬祭諸費	210	150	40.0%	
		都道府県繰入金(2号分)	1,851	2,010	△ 7.9%	結核精神給付金	0	0	—	
		特定健康診査等負担金	1,684	1,464	15.0%	審査支払手数料	1,109	1,167	△ 5.0%	
		保険給付費等交付金(特別交付金)	7,124	7,394	△ 3.7%	計	303,686	301,982	0.6%	
		退職者医療交付金追加交付	0	0	—	国民健康保険事業納付金	一般被保険者医療給付費分納付金	74,382	69,997	6.3%
		特別調整交付金追加交付	277	0	皆増		一般被保険者後期高齢者支援金分	35,276	32,220	9.5%
保険給付費等交付金(過年度分)		277	0	皆増	介護納付金分納付金		11,680	9,118	28.1%	
計	309,878	308,719	0.4%	計	121,338	111,335	9.0%			
共同事業交付金	0	0	—	後期高齢者支援金	0	0	—			
保険財政共同安定化事業交付金	0	0	—	前期高齢者納付金	0	0	—			
繰入金	一般会計より	保険基盤安定分	21,471	21,197	1.3%	老人保健	0	0	—	
		職員給与費等	0	0	—	介護保険納付金	0	0	—	
		出産育児一時金	667	333	100.3%	共同事業拠出金	0	0	—	
		財政安定化支援事業	1,234	1,017	21.3%	保健事業費	5,334	4,845	10.1%	
	計	23,372	22,547	3.7%	直診勘定繰出金	0	0	—		
基金等	10,000	0	皆増	公債費	0	0	—			
直診勘定	0	0	—	基金積立金	0	0	—			
繰越金	4,217	682	518.3%	国保税還付金	1,046	146	616.4%			
財産収入	11	1	1000.0%	その他支出金	2,189	3,573	△ 38.7%			
第三者納付金	0	0	—	一般被保険者歳出合計	436,446	423,984	2.9%			
その他の収入	2,374	3,745	△ 36.6%							
一般被保険者歳入合計	438,933	428,200	2.5%							

退職被保険者等分 (歳入)				(単位:千円)				
	本年度	前年度	増減率	(歳出)	本年度	前年度	増減率	
国民健康保険税	25	0	皆増	保険給付費	療養給付費	0	0	—
療養給付費交付金	0	0	—		療養費	0	0	—
繰越金	0	0	—		高額療養費	0	0	—
その他収入	0	0	—		移送費	0	0	—
				計	0	0	—	
				国民健康保険事業納付金	退職被保険者医療給付費分納付金	0	0	—
					退職被保険者後期高齢者支援金分	0	0	—
				計	0	0	—	
				療養給付費交付金精算還付金	0	0	—	
				国保税還付金	0	0	—	
退職被保険者歳入合計	25	0	皆増	退職被保険者歳出合計	0	0	—	

全体合計(一般+退職) (単位:千円)			
	本年度	前年度	増減率
歳入総合計	438,958	428,200	2.5%
歳出総合計	436,446	423,984	2.9%
差引残額(繰越金)	2,512	4,216	△ 40.4%
翌年度国庫支出金精算予定額	0	0	—
翌年度支払基金交付金精算予定額	0	0	—
再差引(国庫等精算後)	2,512	4,216	△ 40.4%
*単年度実質収支	484	7,107	△ 93.2%

\*単年度実質収支=再差引(国庫等精算後)-(収入の過年度分+繰越金)+(過年度返還分)

基金保有	前年度末	本年度積立 (内利子)	本年度取崩	本年度末
国保支払準備基金	25,000	0 (11)	10,000	15,000

4 令和6年度 国民健康保険事業特別会計決算状況

1) 令和6年度

		年報B(2)表				軽減税額						
医療保険分	按分率	所得割	資産割	均等割	平等割	賦課 限度額	7割軽減		5割軽減		2割軽減	
		5.80%	27.00%	21,000円	21,000円		均等割	平等割	均等割	平等割	均等割	平等割
	賦課割合	54.8%		45.2%		650,000円	14,700円	14,700円	10,500円	10,500円	4,200円	4,200円

		年報B(3)表				軽減税額						
後期高齢者 支援金分	按分率	所得割	資産割	均等割	平等割	賦課限 度額	7割軽減		5割軽減		2割軽減	
		1.75%	7.00%	5,300円	5,000円		均等割	平等割	均等割	平等割	均等割	平等割
	賦課割合	59.1%		40.9%		240,000円	3,710円	3,500円	2,650円	2,500円	1,060円	1,000円

		年報B(4)表				軽減税額						
介護保険分	按分率	所得割	資産割	均等割	平等割	賦課限 度額	7割軽減		5割軽減		2割軽減	
		1.75%	7.10%	8,500円	6,500円		均等割	平等割	均等割	平等割	均等割	平等割
	賦課割合	50.7%		49.3%		170,000円	5,950円	4,550円	4,250円	3,250円	1,700円	1,300円

2) 賦課状況

① 医療保険分(事業年報B表・E表(2))

(単位:千円)

区分	保険税 算定額	(保険税算定内訳)				軽減額等	限度額を 超える額	増減額 (調整額)	調定額
		所得割	資産割	均等割	平等割				
一般 被保険者	74,347	34,549 46.47%	6,171 8.30%	21,293 28.64%	12,334 16.59%	9,412	405	535	63,995
退職 被保険者	0	0	0	0	0	0	0	0	0

年報E(2)表

② 後期高齢者支援金分(事業年報B表・E表(3))

(単位:千円)

区分	保険税 算定額	(保険税算定内訳)				軽減額等	限度額を 超える額	増減額 (調整額)	調定額
		所得割	資産割	均等割	平等割				
一般 被保険者	20,335	10,424 51.26%	1,600 7.87%	5,375 26.43%	2,936 14.44%	2,326	64	135	17,810
退職 被保険者	0	0	0	0	0	0	0	0	0

年報E(3)表

③ 介護保険分(事業年報B表(4))

(単位:千円)

区分	保険税 算定額	(保険税算定内訳)				軽減額等	限度額を 超える額	増減額 (調整額)	調定額
		所得割	資産割	均等割	平等割				
一般・退職 被保険者	7,974	3,699 46.39%	340 4.26%	2,414 30.27%	1,521 19.07%	1,137	126	△ 177	6,888

年報B(4)表

④ 保険税収納状況

(単位:円)

項	目	調定額	収入済額	不納欠損額	未収額	収納率 %	前年度	比較(参考)	
							収納率 %		
現年度分	一般	医療分	63,995,300	63,359,503	-	635,797	99.01%	98.67%	0.34%
		後期分	17,810,000	17,631,505	-	178,495	99.00%	98.68%	0.32%
		介護分	6,887,700	6,786,048	-	101,652	98.52%	97.88%	0.65%
		(小計)	88,693,000	87,777,056	0	915,944	98.97%	98.61%	0.36%
	退職	医療分	0	0	-	0	-	-	-
		後期分	0	0	-	0	-	-	-
		介護分	0	0	-	0	-	-	-
		(小計)	0	0	0	0	-	-	-
	(現年分計)		88,693,000	87,777,056	0	915,944	98.97%	98.61%	0.36%
	滞納繰越分	一般	医療分	1,840,403	537,086	13,408	1,289,909	29.18%	44.78%
後期分			504,763	149,792	3,192	351,779	29.68%	45.35%	△ 15.67%
介護分			202,354	79,369	-	122,985	39.22%	73.75%	△ 34.53%
(小計)			2,547,520	766,247	16,600	1,764,673	30.08%	47.13%	△ 17.06%
退職		医療分	15,563	15,500	63	0	99.60%	99.60%	0.00%
		後期分	4,215	4,200	15	0	99.64%	99.64%	0.00%
		介護分	5,022	5,000	22	0	99.56%	99.56%	0.00%
		(小計)	24,800	24,700	100	0	99.60%	99.60%	0.00%
(滞納分計)		2,572,320	790,947	16,700	1,764,673	30.75%	47.67%	△ 16.93%	
合計		91,265,320	88,568,003	16,700	2,680,617	97.04%	97.31%	△ 0.27%	

5 令和6年度 国民健康保険事業特別会計決算状況

1) 一般被保険者(事業年報C表)

令和6年度

対象者	978人
(前年度)	(1,011人)

(2024)

①医療給付の状況

(単位:円)

区分	件数	費用額	保険者負担分	一部負担金	他法負担分		
					薬剤一部負担額	他法優先	国保優先
療養の給付	16,968件	351,428,241	258,844,758	84,154,494	0	0	8,428,989
療養費	608件	5,495,668	4,112,726	1,169,022	0	0	213,920
計	17,576件	356,923,909	262,957,484	85,323,516	0	0	8,642,909

※ 療養の給付 3月～2月診療分 療養費 4月～3月支給決定分

療養の給付の内訳

(単位:円)

区分	件数	日数	費用額	受診率	1件当り日数	1日当り費用額	1人当り費用額	
診療費	入院	199件	2,775日	120,744,140	20.4%	13.9日	43,511	123,460
	入院外	8,051件	10,645日	115,587,250	823.2%	1.3日	10,858	118,187
	歯科	2,293件	3,314日	27,604,530	234.5%	1.4日	8,330	28,225
	小計	10,543件	16,734日	263,935,920	1078.0%	1.6日	15,772	269,873
調剤	6,282件	(7,135枚)	74,423,860	642.3%	(1.1枚)	(10,431)	76,098	
食事療養	(192件)	(7,553回)	5,281,661	19.6%	39.3日	(699)	5,400	
訪問看護	143件	747日	7,786,800	14.6%	5.2日	10,424	7,962	
合計	16,968件	17,481日	351,428,241	1735.0%	1.0日	20,103	359,334	
(参考)前年度合計	17,775件	17,505日	344,401,285	1758.2%	1.0日	19,674	340,654	

②高額療養費

(単位:円)

区分	合算分	単独分	他法併用分	合計	現物給付分(再掲)	(参考)前年度合計
総数	277件	304件	50件	631件	625件	(670件)
	高額療養費 2,289,358	28,609,953	6,242,796	37,142,107	30,844,301	35,675,526
前期高齢者(再掲)	268件	213件	38件	519件		(593件)
	高額療養費 2,054,554	19,182,535	4,310,919	25,548,008		27,876,075
70歳以上一般(再掲)	252件	148件	15件	415件		(460件)
	高額療養費 1,747,149	10,211,782	743,430	12,702,361		16,424,738
70歳以上現役(再掲)	1件	5件	0件	6件		(3件)
	高額療養費 6,496	1,180,450	0	1,186,946		456,068
未就学児(再掲)	0件	1件	0件	1件		(0件)
	高額療養費 0	13,950	0	13,950		0

※ 4月～3月支給決定分

2) 退職被保険者（事業年報F表）

令和6年度

対象者	0人
(前年度)	(0人)

①医療給付の状況

(単位:円)

区 分	件数	費用額	保険者負担分	一部負担金	他法負担分		
					薬剤一部負担額	他法優先	国保優先
療養の給付	0件	0	0	0	0		0
療 養 費	0件	0	0	0	0	0	0
計	0件	0	0	0	0	0	0

※ 療養の給付 3月～2月診療分 療養費 4月～3月支給決定分

療養の給付の内訳

(単位:円)

区 分	件数	日数	費用額	受診率	1件当り日数	1日当り費用額	1人当り費用額
診 療 費	入 院	0件	0日	0	-	-	-
	入院外	0件	0日	0	-	-	-
	歯 科	0件	0日	0	-	-	-
	小 計	0件	0日	0	-	-	-
調 剤	0件	(0枚)	0	-	-	-	
食事療養	(0件)	(0日)	0	-	-	-	
訪問看護	0件	(0日)	0	-	-	-	
合 計	0件	0日	0	-	-	-	
(参考)前年度合計	0件	0日	0	-	-	-	

②高額療養費

(単位:円)

区 分	合算分	単独分	他法併用分	合計	現物給付分 (再掲)	(参考) 前年度合計
総 数	件 数	0件	0件	0件	0件	0件
	高額療養費	0	0	0	0	0
未就学児 (再掲)	件 数	0件	0件	0件	0件	0件
	高額療養費	0	0	0	0	0

※ 4月～3月支給決定分

3) 遡及退職被保険者等の前年度以前振替分（療給実績報告G表）

医療給付の状況

	件数	費用額	保険者負担分	一部負担金	他法負担分
	件	円	円	円	円
療養の給付等		0	0	0	0
食事療養・生活療養(再掲)					0
療 養 費 等	食事療養・生活療養	0	0	0	0
	診 療 費			0	0
	海外療養費(再掲)		0	0	0
	移 送 費		0	0	0
計		0	0	0	0

振替対象者なし

6 令和6年度 国民健康保険事業特別会計決算状況

国庫支出金

令和6年度

県負担金・補助金

保険 (普通給 付交 費等 交付 金)	内 訳	決算額	保険 (特別給 付交 費等 交付 金)	内 訳	決算額	決算額計
	一般現物給付等分	298,505千円		保険者努力支援分	2,547千円	
退職現物給付等分	0千円	特別調整交付金	1,042千円			
審査支払手数料	1,109千円	都道府県繰入金(2号分)	1,851千円			
一般現金給付分	2,863千円	特定健康診査等負担金	1,684千円			
退職現金給付分	千円	特別調整交付金追加交付	277千円			
合 計	302,477千円	合 計	7,401千円		309,878千円	

7 保健事業

1) 国保特定健康診査等事業

①特定健康診査

	令和6年度	令和5年度	令和4年度	令和3年度	令和2年度	令和元年度	平成30年度	平成29年度	平成28年度
特定健診対象者数(人)	695	726	753	798	826	810	836	872	908
健診受診者数(人)	413	444	456	463	530	511	522	554	607
実施率(%)	59.4%	61.2%	60.6%	58.0%	64.2%	63.1%	62.4%	63.5%	66.9%

②特定保健指導

		令和6年度	令和5年度	令和4年度	令和3年度	令和2年度	令和元年度
対象者	特定保健指導対象者数(人)	41	37	43	37	48	48
(当年度)	人数(人)	(ア)	26	(当年度)	人数(人)	(カ)	8
動機付け	動機付け支援終了者数(人)	(イ)	19	積極的	初回面接終了者数(人)	(キ)	6
支援実施	動機付け支援終了者率(%)	(イ)/(ア)	73.1%	支援実施	初回面接終了者率(%)	(キ)/(カ)	75.0%
状況				状況			

※特定健診・特定保健指導進捗・実績管理表(特定健康診査等データ管理システム)より

2) 保健事業費

①人間ドック補助金

申請者数	補助金総額(円)	備 考
50人	954,601	2分の1補助(上限20,000円)(一泊・日帰りの別無し)

②その他

事業名	金額	備 考
通信運搬費	医療費通知郵便代	70千円

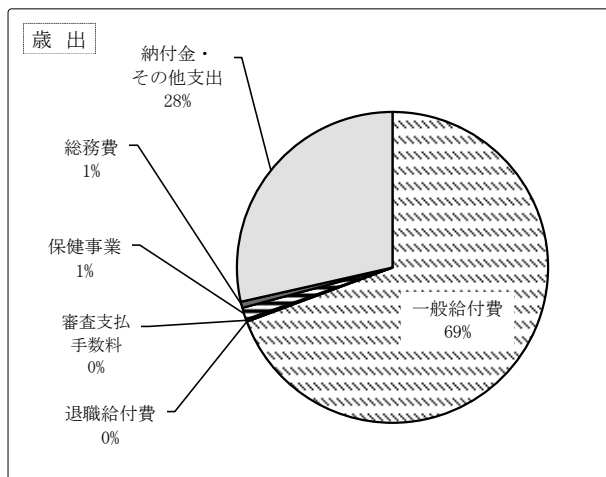
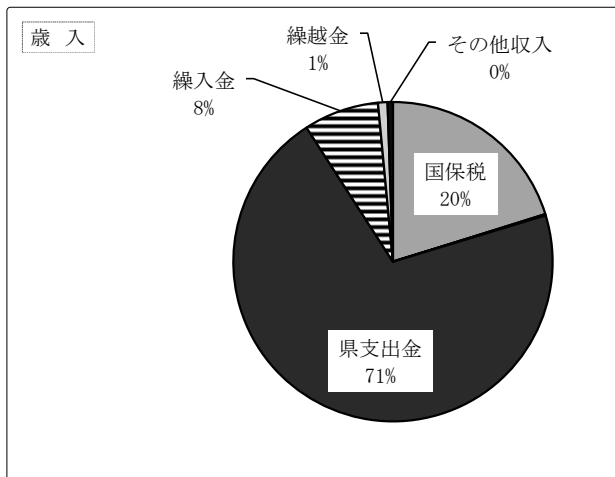
3)国保ヘルスアップ事業

事業名	金額	備 考
報酬	管理栄養士など	470千円
通信運搬費	通知郵送料	34千円
委託料	保健指導各種健診委託	488千円 中部公衆、健康サポートなど

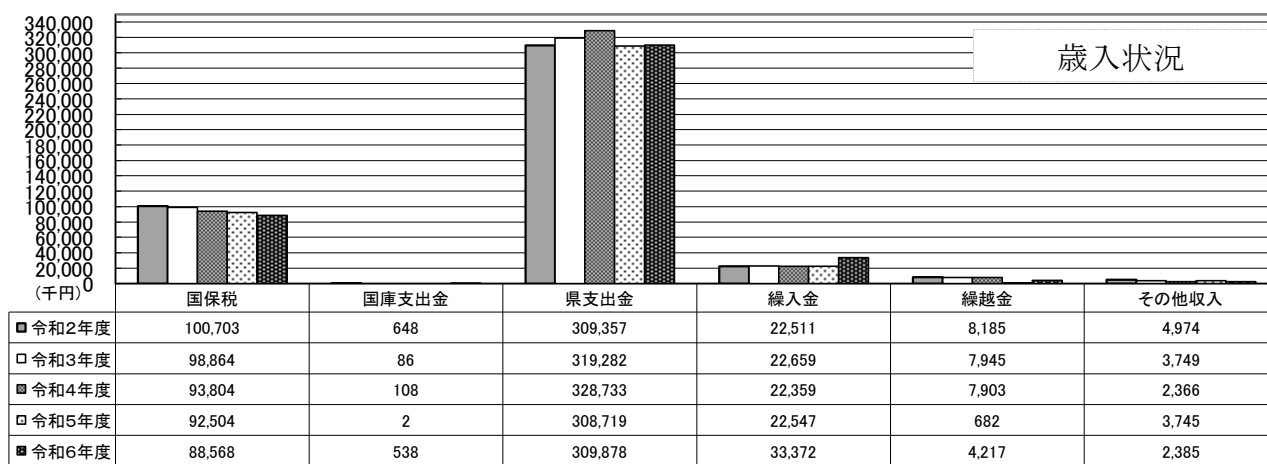
# 令和6年度国民健康保険事業特別会計決算状況

歳入合計 438,958 千円

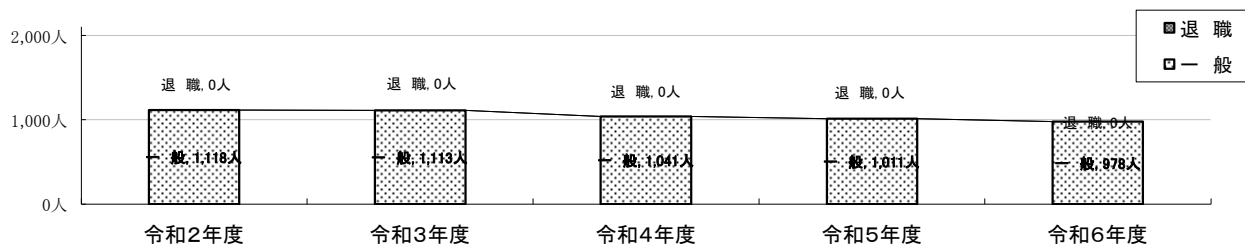
歳出合計 436,446 千円



## 決算状況過去5年間の推移



## 被保険者数の推移



# 令和6年度 (2024)

中川村介護保険事業特別会計

## 決算報告書

上伊那郡中川村

# 中川村介護保険事業特別会計決算報告

## 1 被保険者の状況

### (1) 第1号被保険者の状況

区 分	前年度末 現在	本年度中 増(a)	本年度中 減(b)	本年度末 現在	前年比	
第1号被保険者のいる世帯数	1,121 戸	44 戸	47 戸	1,118 戸	△ 3 戸	△ 0.3%
被 保 険 者 数	総数(平均1,728人)	1,719 人	77 人	1,721 人	2 人	0.1%
	うち65歳～74歳	735 人		704 人	△ 31 人	△ 4.2%
	うち75歳以上	984 人		1,017 人	33 人	3.4%
	(再掲)外国人	4 人		5 人	1 人	25.0%
	(再掲)住所地特例者(特養)	36 人		34 人	△ 2 人	△ 5.6%
	(再掲)〃 (特養以外)	4 人		1 人	△ 3 人	△ 75.0%

### (2) 第1号被保険者の増減の状況

区 分	増 事 由 (a)				減 事 由 (b)			
	転 入	65歳到達	その他	計	転 出	死 亡	その他	計
令和6年度	8人	69人	0人	77人	4人	71人	0人	75人

## 2 要介護認定の状況

### (1) 介護認定関係決算

○介護認定事業費計(9065) 3,236,368 円

収 入 額 計	3,236,368	支 出 額 計	3,236,368
一般会計繰入金 《全額村負担》	3,236,368	(認定調査員等)賃金	488,768
		需要費 封筒印刷	31,900
		役務費 手数料	1,063,700
		委託料 県外介護認定調査	0
		上伊那広域連合負担金	1,652,000

・認定申請主治医意見書作成状況

在宅	作成件数	支払金額	施設	作成件数	支払金額	備 考
在宅新規	79件	434,500円	施設新規	31件	136,400円	
〃 継続	100件	440,000円	施設継続	16件	52,800円	
初診料	(0件)	0円	全 計	226件	1,063,700円	

### (2) 介護認定審査会 審査実績

(単位 件)

区 分	新規申請	変更申請	更新申請	計	1ヶ月平均
令和6年度中川村計	68	37	96	201	16.8
構成	33.8%	18.4%	47.8%	100.0%	-
参考令和5年度中川村計	69	23	102	194	16.2

### (3) 非該当認定結果状況

申請後認定調査・審査会審査の結果、非該当(自立)の認定となった者 0件 (令和6年度 0件)

## (4) 新規介護認定申請者の介護度別認定結果

区 分	自立	要支援1	要支援2	要介護1	要介護2	要介護3	要介護4	要介護5	計
新認定	0人	14人	9人	23人	9人	4人	7人	2人	68人
構成比	0.0%	20.6%	13.2%	33.8%	13.2%	5.9%	10.3%	2.9%	100.0%

## (5) 認定者数の推移 (2号被保険者含む 県状況報告数値より)

区 分	要支援1	要支援2	要介護1	要介護2	要介護3	要介護4	要介護5	計
令和6年 3月末	24人	27人	56人	67人	44人	25人	22人	265人
9月末	25人	28人	67人	66人	44人	25人	18人	273人
令和7年 3月末	36人	21人	65人	61人	49人	37人	17人	286人
令和6年度月平均	28人	25人	63人	65人	46人	29人	19人	275人

## (6) 認定率(令和7年3月末の状況)

区 分	被保険者数(A)	要介護認定者数(B)	認定率 (B/A)	前年度末認定率
第2号被保険者(40歳～64歳)	1,426人	9人	0.63%	0.42%
第1号被保険者(65歳以上)	1,721人	277人	16.10%	15.07%
うち65歳～74歳	(704人)	(17人)	(2.41%)	(2.31%)
うち75歳以上	(1,017人)	(260人)	(25.57%)	(24.59%)

## (7) 要介護認定者の被保険者区分別介護度分布(令和7年3月末の状況)

区 分	要支援1	要支援2	介護1	介護2	介護3	介護4	介護5	計	構成比	前年3月末	前年比
第2号被保険者 (40歳～64歳)	1人	1人	1人	1人	4人	0人	1人	9人	3.1%	5人	80.0%
第1号被保険者 (65歳～74歳)	4人	2人	3人	4人	4人	0人	0人	17人	5.9%	15人	13.3%
第1号被保険者 (75歳以上)	31人	18人	61人	56人	41人	37人	16人	260人	90.9%	249人	4.4%
総 数	36人	21人	65人	61人	49人	37人	17人	286人	100.0%	269人	6.3%
構成比	12.6%	7.3%	22.7%	21.3%	17.1%	12.9%	5.9%	100%			

## 3 介護保険事業等懇話会

(1) 懇話会委員 第9期委嘱期間 R5.8.1～R8.7.31

(2) 懇話会開催回数 2回 開催日 令和6年10月16日(水) 令和7年3月26日(水)

介護保険状況報告、高齢者保健福祉事業状況報告、介護保険事業所協議体の学習会等  
地域包括支援センター運営協議会・地域密着型サービス運営委員会も同時開催

4 介護給付費の状況(令和6年3月～令和7年2月利用分)

(1) 介護給付費負担金精算状況

(単位 円)

収入割合【各負担額】		支出額	
国庫負担金(施設15%、その他20%)	104,566,175	介護サービス等諸費 (9070)	538,327,254
国庫補助金(財政調整交付金)	33,396,000		
県負担金(施設17.5%、その他12.5%)	79,424,000	内介護サービス等諸費	(510,058,697)
村介護給付費繰入金 (12.5%)	68,672,268	内介護予防サービス等諸費	(14,140,093)
支払基金交付金(介護給付分27%)	151,841,000	内特定入所者介護サービス費	(14,128,464)
第1号被保険者保険料(23%)	111,478,697	審査支払手数料 (9075)	460,462
介護給付費準備基金 繰入金	0	高額介護サービス費 (9090)	10,590,424
各負担金合計額	549,378,140	給付費精算決定額	549,378,140

\* 国県及び支払基金 翌年度精算内容

・国庫負担金	翌年度追加交付(返還)予定額＝	△ 3,823,565
・県負担金	翌年度追加交付(返還)予定額＝	△ 1,618,716
・支払基金交付金	翌年度追加交付(返還)予定額＝	△ 3,508,902

(2) 介護度別給付状況【1年間:R6年3月～R7年2月】

① 介護保険サービス延べ受給(利用者)

(単位:人)

区分	要支援1	要支援2	要介護1	要介護2	要介護3	要介護4	要介護5	合計
居宅サービス	620	679	1,838	1,698	1,032	522	350	6,739
地域密着型サービス	2	19	206	314	149	58	48	796
施設サービス	-	-	23	60	197	201	115	596
計	622	698	2,067	2,072	1,378	781	513	8,131

② 費用額

(単位:円)

区分	要支援1	要支援2	要介護1	要介護2	要介護3	要介護4	要介護5	合計
居宅S	5,327,790	8,236,465	53,691,641	57,260,589	52,483,460	25,377,905	19,178,590	221,556,440
地域密着	97,610	1,993,520	31,748,750	69,979,230	41,493,840	18,574,490	16,500,180	180,387,620
施設S	-	-	5,753,490	15,928,420	55,788,230	63,600,180	38,217,500	179,287,820
計	5,425,400	10,229,985	91,193,881	143,168,239	149,765,530	107,552,575	73,896,270	581,231,880

③ 給付額

(単位:円)

区分	要支援1	要支援2	要介護1	要介護2	要介護3	要介護4	要介護5	合計
居宅S	4,847,243	7,534,208	49,012,046	52,030,472	47,499,753	22,878,508	16,982,280	200,784,510
地域密着	87,849	1,670,793	28,555,657	62,981,307	37,192,433	16,717,041	14,850,162	162,055,242
施設S	-	-	5,178,141	14,335,578	50,209,407	57,240,162	34,395,750	161,359,038
計	4,935,092	9,205,001	82,745,844	129,347,357	134,901,593	96,835,711	66,228,192	524,198,790

(3) 介護保険事業計画との比較

(単位:円)

区分	介護給付費計 (高額サービス除)	事業計画見込額				高額介護サービス費 (医療合算含む)
		居宅サービス	地域密着型サービス	施設サービス	特定入所者介護サービス費	
事業計画見込額	561,696,000	225,748,000	159,310,000	160,707,000	15,931,000	10,591,000
実利用給付額	538,327,254	200,784,510	162,055,242	161,359,038	14,128,464	10,590,424
計画と実利用の比較	95.8%	88.9%	101.7%	100.4%	88.7%	100.0%

(4) 各種サービス給付費内訳

居宅サービス内容	給付額	割合
①訪問サービス	36,185,087	18.0%
②通所サービス	83,315,856	41.5%
③短期入所	22,463,649	11.2%
④福祉用具・住宅改修	23,652,468	11.8%
⑤特定施設入居者生活	7,691,140	3.8%
⑥ケアプラン作成	27,476,310	13.7%
計	200,784,510	100.0%

居宅サービス細部内容	給付額	割合
①'訪問介護	17,460,095	48.3%
①'訪問入浴介護	655,317	1.8%
①'訪問看護	8,603,223	23.8%
①'訪問リハビリテーション	7,826,453	21.6%
①'居宅療養管理指導	1,639,999	4.5%
②'通所介護	72,899,094	87.5%
②'通所リハビリテーション	10,416,762	12.5%

地域密着サービス内容	給付額	割合
地域密着型通所介護	0	0.0%
認知症対応型通所介護	23,690,624	14.6%
認知症対応型共同生活介護	73,475,685	45.3%
小規模多機能型居宅介護	64,888,933	40.0%
計	162,055,242	100.0%

施設サービス内容	給付額	割合
⑦介護老人福祉施設	101,877,930	63.1%
⑧介護老人保健施設	37,006,038	22.9%
⑨介護療養型医療施設	0	0.0%
⑩介護医療院	22,475,070	13.9%
計	161,359,038	100.0%

特定入所者介護サービス費	給付額	割合
食費 短期入所	364,206	2.6%
〃 施設入所	7,834,100	55.4%
居住費 短期入所	307,497	2.2%
〃 施設入所	5,622,661	39.8%
計	14,128,464	100.0%

審査支払手数料	件数	単価	支出額
令和6年度審査	7,939	58	460,462
令和5年度審査	8,043	58	466,494
増減比較	△ 104	0	△ 6,032

(5) 高額介護サービス費の給付状況

① 高額介護サービス費の給付状況

区 分	決定件数	支給額	R5(昨年度)状況		備 考
			件数	支給額	
① 高齢福祉年金受給者生活保護世帯等 (上限額個人15,000円)	世帯合算	0 円	0件	0円	世帯 上限額 15,000円
	その他	0 円	2件	19,635円	
	計	0 円	2件	19,635円	
② 利用者負担第二段階 (上限額個人15,000円)	世帯合算	92,285 円	18件	83,757円	世帯 上限額 24,600円
	その他	6,112,841 円	522件	6,039,719円	
	計	6,205,126 円	540件	6,123,476円	
③ 利用者負担第三段階 (上限額世帯24,600円)	世帯合算	602,384 円	26件	488,919円	
	その他	1,869,539 円	252件	1,733,458円	
	計	2,471,923 円	278件	2,222,377円	
④ 利用者負担第四段階 (上限額世帯44,400円)	世帯合算	237,355 円	46件	229,145円	
	その他	419,659 円	32件	173,410円	
	計	657,014 円	78件	402,555円	
総 計	世帯合算	932,024 円	90件	801,821円	
	その他	8,402,039 円	808件	7,966,222円	
	計	9,334,063 円	898件	8,768,043円	

② 高額医療・高額介護(合算)サービス費の給付状況

区 分	決定件数	支給額	R5(昨年度)状況		備 考
① 低所得者 I (医療+介護=19万円)	25 件	565,096 円	22件	707,702円	
② 低所得者 II (医療+介護=31万円)	17 件	543,836 円	13件	387,383円	
③ 一般世帯 (医療+介護=56万円)	6 件	147,429 円	2件	53,255円	
④ 現役並み所得(医療+介護=67万円)	0 件	0 円	0件	0円	
合 計	48 件	1,256,361 円	37件	1,148,340円	

☆ 平成21年度創設制度 毎年8月から翌年7月の12ヶ月合計。

## 5 利用者負担の減免・減額の状況

介護保険での減免・減額の状況(令和6年度中)

区 分	負担段階	申請件数	承認件数	有効期限
利用者負担減額 (食費・居住費の減額)	第1段階	1件	1件	R7.7.31
	第2段階	21件	21件	
	第3段階①	17件	17件	
	第3段階②	26件	26件	

負担段階	食費(施設)	食費(短期入所)	ユニット型個室	ユニット型準個室	従来型個室(特養)	従来型個室(その他)	多床室
第1段階	300円/日	300円/日	880円/日	550円/日	380円/日	550円/日	0円/日
第2段階	390円/日	600円/日	880円/日	550円/日	480円/日	550円/日	430円/日
第3段階①	650円/日	1,000円/日	1,370円/日	1,370円/日	880円/日	1,370円/日	430円/日
第3段階②	1,360円/日	1,300円/日	1,370円/日	1,370円/日	880円/日	1,370円/日	430円/日
標 準	1,445円/日	1,445円/日	2,066円/日	1,728円/日	1,231円/日	1,728円/日	437円/日

※R3.8.1～の金額

## 6 地域支援事業の状況

(1) 介護予防事業の状況

(単位 円)

収入各負担額		支 出 額	
国庫補助金	3,967,748	介護予防日常生活支援総合事業	15,165,117
県補助金	1,864,842	訪問型サービス	3,538,456
村繰入金	1,895,640	通所型サービス	9,056,216
支払基金支援交付金	4,033,000	生活支援サービス	310,420
第1号被保険者保険料	1,319,887	介護予防支援事業	0
保険者機能強化推進交付金	663,000	審査支払手数料	39,278
保険者努力支援交付金	1,421,000	一般介護予防事業	2,220,747
各負担金(収入)合計額	15,165,117	介護予防事業(9020)計	15,165,117

\* 国県及び支払基金 翌年度精算内容

・国庫負担金	翌年度追加交付(返還)予定額＝	19,595
・県負担金	翌年度追加交付(返還)予定額＝	12,247
・県支払基金交付金	翌年度追加交付(返還)予定額＝	△ 21,514

一般介護予防事業実施内容

①地域リハビリテーション活動支援事業

事業名	実施回数	参加延人数	備考
地区 健康体操の会	132 回	474 人	12地区で実施

事業名	訪問回数	実人数	備考
作業療法士 (身体・認知機能等)	248 回	99 人	
言語聴覚士 (言語・嚥下機能等)	37 回	13 人	
歯科衛生士	1 回	2 人	

②介護予防・生活支援サービス事業

通所型サービス その他

事業名	実施回数	参加実人数	参加延人数
機能回復教室(運動機能低下予防)	46回	19人	504人

訪問サービス C

事業名	訪問回数	実人数
作業療法士(身体・認知機能等)	52回	7人

③介護予防普及啓発事業

事業名	対象者
第1号被保険者への訪問	59人

④介護予防把握事業(65歳以上基本チェックリスト)

年度	送付	回答
令和6年度	1,500人	1,184人
令和5年度	1,500人	1,163人

(2) 包括的・任意事業の状況

(単位 円)

収入各負担額		支出額	
国庫補助金	6,495,483	包括的支援事業	18,666,619
県補助金	3,247,741	任意事業	4,622,296
村繰入金	4,483,116	介護給付等費用適正化事業	(1,482,296)
第1号被保険者保険料	9,062,575	家族介護支援事業	(33,000)
介護保険事業費補助金(国庫)		その他事業	(3,107,000)
各負担金(収入)合計額	23,288,915	包括任意事業(9025)計	23,288,915

※ 社会保障充実分事業を含む

\* 国及び県 翌年度精算内容

・国庫負担金	翌年度追加交付(返還)予定額＝	△ 358,275
・県負担金	翌年度追加交付(返還)予定額＝	△ 179,137

①包括的支援事業(地域包括支援センターの運営)

ア 包括的・継続的ケアマネジメント支援業務

- ・介護保険事業の円滑な運営に向けた包括的なケアマネジメント支援
- ・ケアマネジメント資質向上研修

イ 地域ケア会議の開催

②任意事業 実施事業内訳

ア 介護給付費等適正化事業

真に必要で適正な介護サービスが提供されているかの検証と環境整備

- ・介護給付費適正化総合システム導入
- ・ケアプラン点検
- ・住宅改修等の点検・評価
- ・介護給付費通知

イ 家族介護支援事業

現に介護をする者の支援

- ・ケアラズカフェ
- ・認知症対応型共同生活介護事業所の家賃助成事業(事業所対象)

ウ 介護保険制度安定化のための事業

- ・介護保険事業所協議体

エ その他事業

- ・上伊那成年後見センター運営費の高齢者分負担

③社会保障充実分

ア 生活支援体制整備事業

地域包括ケア体制構築のための体制整備

- ・生活支援コーディネーター配置
- ・スマホを楽しむ座談会 年12回 85人参加

- イ 認知症総合支援事業 認知症地域支援推進員の設置、認知症初期集中支援チームの設置  
 認知症の正しい理解と共生社会の実現のための取組
- ・映画「オレンジランプ」上映会と学習会 28人参加
  - ・当事者、介護者交流会 11人参加
  - ・認知症初期集中支援チームの設置
  - ・認知症地域支援推進員配置

## 7 第1号被保険者の介護保険料賦課・徴収状況

### (1) 所得段階別調定額及び被保険者数

所得段階	令和6年度保険料		調定額		年度末被保険者数		参 考 前年人数比率
			金 額	比 率	人 数	比 率	
第1段階	21,840円	基準額×0.285	2,555,280円	1.9%	117人	6.80%	7.21%
第2段階	37,200円	基準額×0.485	4,984,800円	3.6%	134人	7.79%	8.20%
第3段階	52,560円	基準額×0.685	6,464,880円	4.7%	123人	7.15%	7.68%
第4段階	69,120円	基準額×0.90	10,782,720円	7.9%	156人	9.06%	9.42%
<b>第5段階</b>	<b>76,800円</b>	<b>基準額</b>	<b>32,213,500円</b>	<b>23.5%</b>	<b>433人</b>	<b>25.16%</b>	<b>24.08%</b>
第6段階	92,160円	基準額×1.20	27,832,320円	20.3%	302人	17.55%	19.78%
第7段階	99,840円	基準額×1.30	22,264,320円	16.3%	223人	12.96%	13.09%
第8段階	115,200円	基準額×1.50	15,321,600円	11.2%	133人	7.73%	6.22%
第9段階	130,560円	基準額×1.70	6,658,560円	4.9%	51人	2.96%	2.50%
第10段階	145,920円	基準額×1.90	3,210,240円	2.3%	22人	1.28%	1.80%
第11段階	161,280円	基準額×2.10	1,612,800円	1.2%	10人	0.58%	0.00%
第12段階	176,640円	基準額×2.30	1,236,480円	0.9%	7人	0.41%	0.00%
第13段階	184,320円	基準額×2.40	1,843,200円	1.3%	10人	0.58%	0.00%
計			136,980,700円	100.0%	1,721人	100%	100%

※ 調定金額には、年度途中の資格喪失者分を含む

### (2) 低所得者の保険料軽減

令和3年4月から第1～3段階保険料の基準額(76,800円)に対する割合を軽減

保険料	軽減割合	軽減後	軽減単価	対象者数	事業費	国負担金	県負担金	村負担金
1	34,920 0.3	21,840	13,080	123	1,608,840	804,420	402,210	402,210
2	52,560 0.5	37,200	15,360	142	2,181,120	1,090,560	545,280	545,280
3	52,920 0.7	52,560	360	131	47,160	23,580	11,790	11,790

### \* 国及び県 翌年度精算内容

・国庫負担金	翌年度追加交付(返還)予定額＝	△ 166,380
・県負担金	翌年度追加交付(返還)予定額＝	△ 83,190

### (3) 収納状況

区 分	調定額累計	収入額累計	収納率	不能欠損額	未収額	未収件数	調定額 構成比
特別徴収	128,846,060円	128,846,060円	100.0%	0円	0円	0件	94.1%
普通徴収	8,134,640円	7,781,060円	95.7%	0円	353,580円	6人 32件	5.9%
現年度計	136,980,700円	136,627,120円	99.7%	0円	353,580円		100.0%
過年度滞納	1,618,526円	14,580円	0.9%	111,280円	1,492,666円	11人 290件	—
計	138,599,226円	136,641,700円	98.6%	111,280円	1,846,246円		—

## 8 基金の状況

(単位:千円)

基金名	令和5年度末現在高	令和6年度中増減		令和6年度末現在高
		積立額	取崩額	
介護給付準備基金	62,000	0	0	62,000

## 9 借入金状況

長野県財政安定化基金借入金 残額「0円」

10 令和6年度 介護保険事業特別会計決算状況

【歳入】

項目 (款)	本年度	前年度	比較
(01) 介護保険料	136,641,700	134,348,020	1.7%
(04) 国庫支出金	150,509,406	171,251,429	△ 12.1%
介護給付費国庫負担金	(104,566,175)	121,518,632	△ 14.0%
調整交付金	(33,396,000)	35,908,000	△ 7.0%
地域支援事業費国庫補助金	(10,463,231)	12,364,797	△ 15.4%
保険者機能強化推進交付金	(663,000)	581,000	14.1%
保険者努力支援交付金	(1,421,000)	697,000	103.9%
前年度地域支援事業国庫補助金	(0)	0	—
その他(システム改修等補助金)	(0)	182,000	—
(05) 支払基金交付金(第2号被保険者負担分)	155,922,939	157,195,000	△ 0.8%
介護給付費支払基金交付金	(151,841,000)	153,194,000	△ 0.9%
地域支援事業費支払基金交付金	(4,033,000)	4,001,000	0.8%
前年度地域支援事業費支払基金交付金	(48,939)	0	—
(06) 県支出金	85,793,080	83,048,308	3.3%
介護給付費県負担金	(79,424,000)	77,024,000	3.1%
地域支援事業費県補助金	(5,112,583)	6,024,308	△ 15.1%
財政安定化基金支出金	(0)	0	—
前年度介護給付費負担金	(1,256,497)	0	—
保険者機能強化推進交付金・保険者努力支援交付金	(0)	0	—
(07) 財産収入	19,131	837	2,185.7%
(09) 繰入金	83,449,132	86,721,277	△ 3.8%
一般会計繰入金計	83,449,132	86,721,277	△ 3.8%
内 介護給付費村負担分	(68,672,268)	69,004,178	△ 0.5%
内 地域支援事業費分	(6,378,756)	6,609,742	△ 3.5%
内 低所得者の保険料軽減に関する費用分	(4,169,880)	5,687,040	△ 26.7%
内 人件費・事務費等村負担分	(4,228,228)	5,420,317	△ 22.0%
内 福祉基金繰入分	(0)	0	—
基金繰入金計	0	0	—
内 介護給付費準備基金繰入金	(0)	0	—
(10) 繰越金	46,730,051	51,279,749	△ 8.9%
(11) 諸収入	2,637,820	2,012,350	31.1%
歳入合計	661,703,259	685,856,970	△ 3.5%

【歳出】

項目 (款)	本年度	前年度	比較
(01) 総務費	6,717,648	7,326,817	△ 8.3%
一般管理費	(3,463,992)	3,877,543	△ 10.7%
賦課徴収費	(17,288)	17,064	1.3%
介護認定諸費	(3,236,368)	3,432,210	△ 5.7%
(02) 保険給付費	549,378,140	552,033,422	△ 0.5%
介護・支援サービス給付等諸費	(538,327,254)	541,650,545	△ 0.6%
審査支払手数料	(460,462)	466,494	△ 1.3%
高額介護サービス等費	(10,590,424)	9,916,383	6.8%
(03) 財政安定化基金拠出金	0	0	—
(05) 地域支援事業費	38,454,032	39,919,995	△ 3.7%
介護予防事業費	(15,165,117)	15,923,815	△ 4.8%
包括的支援事業、任意事業費	(23,288,915)	23,996,180	△ 2.9%
(05) 基金積立金	0	0	—
介護給付費準備基金費(準備基金)	(0)	0	—
(06) 公債費(一時借入金利子含む)	0	0	—
(07) 諸支出金	25,422,413	39,846,685	△ 36.2%
第1号被保険者保険料還付金	(0)	135,040	—
国庫支出金過年度分返還金	(20,984,103)	25,994,863	△ 19.3%
県支出金過年度分返還金	(293,334)	4,312,499	△ 93.2%
支払基金交付金過年度分返還金	(4,144,976)	9,404,283	△ 55.9%
第1号被保険者保険料還付算金	(0)	0	—
(08) 予備費	0	0	—
歳出合計	619,972,233	639,126,919	△ 3.0%

収支差引残高	41,731,026 円	R6国庫等追加交付(返還)金等 翌年度実繰越金	-9,727,837円 32,003,189円
--------	--------------	----------------------------	----------------------------

第1号被保険者一人当たりの1ヶ月保険給付費	(参考：前年度)
549,378,140円÷12ヶ月÷1,720人 = 26,617 円	(26,622 円)

要介護認定者一人当たりの1ヶ月保険給付費	(参考：前年度)
549,378,140円÷12ヶ月÷277人 = 165,276 円	(167,283 円)

介護保険事業特別会計決算状況の推移

歳入状況

(単位:千円)

区分	介護保険料	国庫支出金	支払基金 交付金	県支出金	繰入金	繰越金	諸収入	歳入合計
平成12年度	9,728	63,092	70,374	36,362	73,413	0	12	252,981
平成15年度	55,522	104,366	111,700	44,553	54,942	6,461	3	377,547
平成18年度	73,225	102,179	118,579	56,455	56,749	3,673	556	411,416
平成21年度	78,450	105,810	112,841	55,826	55,949	3,075	1,866	413,817
平成24年度	94,650	134,520	155,622	77,387	71,532	1,731	1,565	537,007
平成27年度	115,944	150,529	162,615	82,290	82,270	4,848	1,967	600,463
平成30年度	126,588	157,075	160,035	88,368	93,767	10,891	2,031	638,755
令和元年度	126,269	167,124	176,468	94,889	129,330	4,422	2,749	701,251
令和2年度	125,168	173,436	165,700	91,108	88,464	18,549	2,245	664,670
令和3年度	133,193	185,857	163,170	93,209	90,071	31,630	1,974	699,104
令和4年度	132,467	184,428	164,187	87,856	84,019	32,831	1,634	687,422
令和5年度	134,348	171,252	157,195	83,048	86,722	51,280	2,012	685,857
令和6年度	136,642	150,509	155,923	85,793	83,449	46,730	2,657	661,703

歳出状況

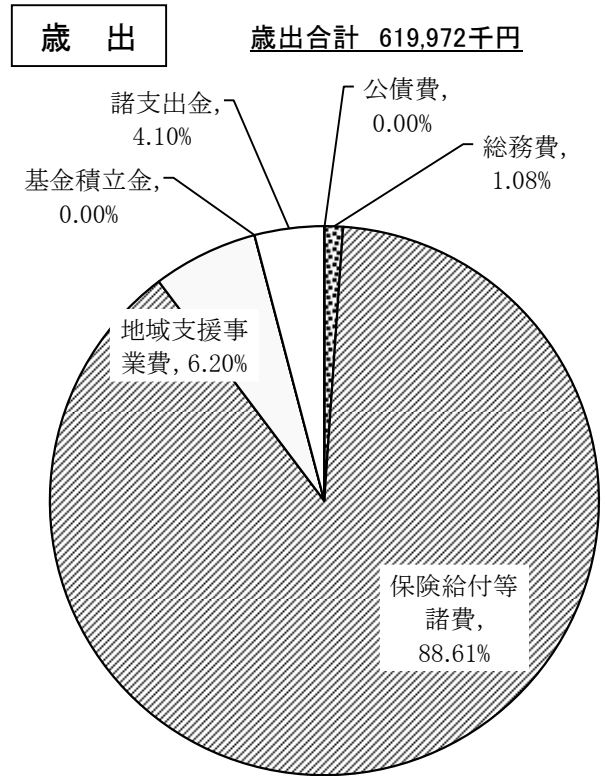
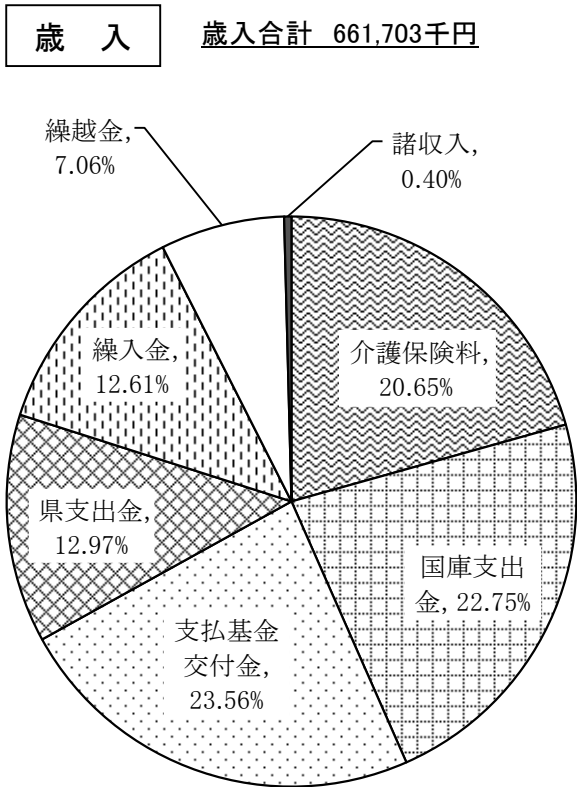
(単位:千円)

区分	総務費	保険給付 等諸費	地域支援 事業費	財政安定化 基金拠出金	基金積立金	公債費	諸支出金	歳出合計
平成12年度	8,476	210,976	—	1,310	15,671	0	0	236,433
平成15年度	8,994	356,423	—	348	0	3,038	8,626	377,429
平成18年度	5,903	382,905	3,472	409	9,950	2,417	3,900	408,956
平成21年度	7,401	375,401	8,797	0	12,000	13	2,285	405,897
平成24年度	6,816	512,212	10,000	0	2,800	3	0	531,831
平成27年度	8,868	570,642	11,869	0	10	1	3,536	594,926
平成30年度	8,176	582,868	34,297	0	0	1	8,991	634,333
令和元年度	9,594	614,062	28,995	0	30,000	1	50	682,702
令和2年度	7,260	591,008	27,712	0	0	1	7,059	633,040
令和3年度	6,955	597,678	30,287	0	10,000	0	21,353	666,273
令和4年度	5,693	547,762	37,376	0	20,000	0	25,312	636,143
令和5年度	7,327	552,033	39,920	0	0	0	39,847	639,127
令和6年度	6,718	549,378	38,454	0	0	0	25,422	619,972

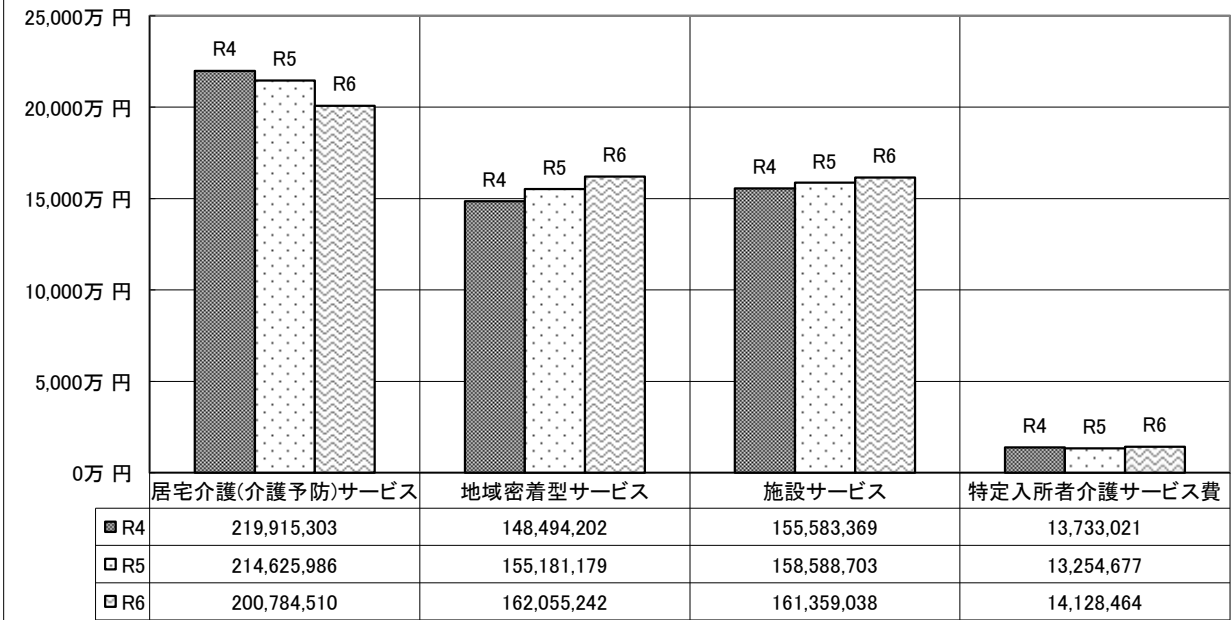
第1号被保険者の介護保険料基準額の推移	年額	月額	基準段階 /全段階
第1期介護保険事業計画《平成12年度～平成14年度》基準額年額	27,680円	2,307円	3段階/5
第2期介護保険事業計画《平成15年度～平成17年度》基準額年額	38,160円	3,180円	3段階/5
第3期介護保険事業計画《平成18年度～平成20年度》基準額年額	49,320円	4,110円	4段階/6
第4期介護保険事業計画《平成21年度～平成23年度》基準額年額	51,360円	4,280円	5段階/7
第5期介護保険事業計画《平成24年度～平成26年度》基準額年額	59,280円	4,940円	6段階/9
第6期介護保険事業計画《平成27年度～平成29年度》基準額年額	69,000円	5,750円	5段階/10
第7期介護保険事業計画《平成30年度～令和2年度》基準額年額	72,000円	6,000円	5段階/10
第8期介護保険事業計画《令和3年度～令和5年度》基準額年額	76,800円	6,400円	5段階/10
第9期介護保険事業計画《令和6年度～令和8年度》基準額年額	76,800円	6,400円	5段階/13

介護給付費の負担構造の推移	1号被保険者	2号被保険者	国・県・村	合計
第1期介護保険事業計画《平成12年度～平成14年度》	17%	33%	50%	100%
第2期介護保険事業計画《平成15年度～平成17年度》	18%	32%	50%	100%
第3期介護保険事業計画《平成18年度～平成20年度》	19%	31%	50%	100%
第4期介護保険事業計画《平成21年度～平成23年度》	20%	30%	50%	100%
第5期介護保険事業計画《平成24年度～平成26年度》	21%	29%	50%	100%
第6期介護保険事業計画《平成27年度～平成29年度》	22%	28%	50%	100%
第7期介護保険事業計画《平成30年度～令和2年度》	23%	27%	50%	100%
第8期介護保険事業計画《令和3年度～令和5年度》	23%	27%	50%	100%
第9期介護保険事業計画《令和6年度～令和8年度》	23%	27%	50%	100%

令和6年度介護保険事業特別会計決算状況



介護サービス《給付費》の推移



# 令和6年度 (2024)

中川村後期高齢者医療特別会計

決 算 報 告 書

上伊那郡中川村

# 後期高齢者医療特別会計

## 1 医療の対象者

(単位:人)

	3月末	4月末	5月末	6月末	7月末	8月末	9月末	10月末	11月末	12月末	1月末	2月末	平均	前年度平均
全体	955	955	954	953	960	959	964	974	980	980	989	987	968	956
一部負担3割	34	33	33	34	35	43	44	45	46	48	49	50	41	28
一部負担2割	127	128	129	129	128	103	103	109	112	116	116	116	118	129
一部負担1割	794	794	792	790	797	813	817	820	822	816	824	821	808	799
65～74障害認定(再掲)	3	3	3	3	4	4	4	4	4	4	4	4	4	3
被扶養者だった(再掲)	9	9	9	9	10	11	11	11	12	10	10	11	10	11

長野県後期高齢者医療広域連合資料より

## 2 令和6年度決算概要

### (1) 歳入

(単位:円)

款 項 目	本年度	前年度	比較
1 後期高齢者医療保険料	54,697,200	48,225,200	
保険料	54,695,200	48,219,000	13.4%
滞納繰越分	2,000	6,200	△ 67.7%
2 使用料及び手数料	0	0	
証明手数料	0	0	—
4 繰入金	15,905,381	14,262,000	
事務費繰入金	565,566	563,000	0.5%
保険基盤安定繰入金	15,339,815	13,699,000	12.0%
5 繰越金	59,077	6,424	
繰越金	59,077	6,424	819.6%
6 諸収入	0	0	
延滞金・過料	0	0	—
償還金・還付加算金	0	0	—
雑入	0	0	—
歳入合計	70,661,658	62,493,624	13.1%

### (2) 歳出

(単位:円)

款 項 目	本年度	前年度	比較
1 総務費	565,566	563,335	
一般管理費	506,000	517,086	△ 2.1%
徴収費	59,566	46,249	28.8%
2 後期高齢者医療広域連合納付金	70,022,515	61,871,212	
広域連合納付金(保険料分)	54,682,700	48,172,000	13.5%
広域連合納付金(基盤安定分)	15,339,815	13,699,212	12.0%
3 諸支出金	0	0	
償還金・還付加算金	0	0	—
高額介護合算返還金	0	0	—
歳出合計	70,588,081	62,434,547	13.1%

収支差引残高	73,577円	広域連合納付分	39,600円	(出納整理期間入金)
		令和5年度精算分	0円	
		実質差引残高	33,977円	

### 3 医療給付の状況

※長野県後期高齢者医療広域連合資料より

#### (1) 医療給付(費用額)

区分	医 科				歯 科		療養給付費の計(1)	
	入 院		入 院 外		件数	金 額	件数	金 額
	件数	金 額	件数	金 額				
令和6年度	418	274,909,120	14,055	223,181,220	2,185	32,105,290	16,658	530,195,630
前年度	531	344,609,200	13,846	238,102,180	2,010	31,735,470	16,387	614,446,850
比較増減	△ 21.3%	△ 20.2%	1.5%	△ 6.3%	8.7%	1.2%	1.7%	△ 13.7%

薬剤の支給(2)		食事・生活療養費(3)		訪問看護療養費(4)		療養費(5)		総医療費 (1)+(2)+(3)+(4)+(5)	
件	円	件	円	件	円	件	円	件	円
11,498	149,858,700	387	10,246,720	133	5,994,610	759	7,684,084	29,435	703,979,744
11,424	154,942,800	496	13,466,510	102	15,412,670	706	8,301,622	29,115	806,570,452
0.6%	△ 3.3%	△ 22.0%	△ 23.9%	30.4%	△ 61.1%	7.5%	△ 7.4%	1.1%	△ 12.7%

#### (2) 療養費(再掲)

区分	一般診療		薬剤の支給		補装具		柔道整復	
	件数	金 額	件数	金 額	件数	金 額	件数	金 額
令和6年度	0	0	0	0	10	344,531	725	6,837,589
前年度	0	0	0	0	20	629,750	645	6,784,897
比較増減	—	—	—	—	△ 50.0%	△ 45.3%	12.4%	0.8%

アンマ・マッサージ		はり・きゅう		食事・生活療養費 差額支給		訪問看護		その他		療養費計		葬祭費	高額療養費
件	円	件	円	件	円	件	円	件	円	件	円	件	円
0	0	23	498,764	1	3,200	0	0	759	7,684,084	50	3,978,596		
9	229,725	32	657,250	0	0	0	0	706	8,301,622	49	5,695,748		
皆減	皆減	△ 28.1%	△ 24.1%	皆増	皆増	—	—	7.5%	△ 7.4%	2.0%	△ 30.1%		

@50,000

#### (3) 一人当たり医療費

区分	被保険者数 (a)	支弁額 (b)	一部負担金 (c)	収入額 (再掲)	総医療費 (d)=(b)+(c)	一人当たり医療費 (d)/(a)	順位
令和6年度	968人	642,080,524円	61,899,220円	49,185円	703,979,744円	727,252円	70/77
前年度	956人	737,060,968円	69,509,484円	10,197円	806,570,452円	843,693円	37/77
長野県	383,530人	302,154,923,238円	31,289,300,386円	238,799,934円	333,444,223,624円	869,408円	県全体

※一人当たり医療費内の収入額・・・第三者行為収入

### 4 後期高齢者医療保険料の納付

#### (1) 保険料の算出

年度	均等割額	所得割率	保険料限度額
令和6・7年度	44,365円	9.45%	800,000円
令和4・5年度	40,907円	8.43%	660,000円
令和2・3年度	40,907円	8.43%	640,000円
平成30・31年度	40,907円	8.30%	620,000円
平成28・29年度	40,907円	8.30%	570,000円
平成26・27年度	40,347円	8.10%	570,000円

#### (2) 保険料の軽減状況(基盤安定繰入金)

区分	高確法第99条第1項(※1)						高確法第99条第2項(※2)		計	
	7割軽減		5割軽減		2割軽減		5割軽減		人	円
	人	円	人	円	人	円	人	円	人	円
令和6年度	362	10,766,080	170	3,691,616	88	745,326	7	136,793	627	15,339,815
前年度	365	9,964,967	150	3,027,191	84	655,920	4	51,134	603	13,699,212
比較増減	△ 0.8%	8.0%	13.3%	21.9%	4.8%	13.6%	75.0%	167.5%	4.0%	12.0%

※1 市町村は一般会計から特別会計に軽減分を繰り入れなければならない。

※2 被用者保険の被扶養者であった者の軽減分は2年経過まで特別会計に繰り入れなければならない。

### (3) 令和6年度 現年分 保険料年度集計一覧表

相当年度	調定	収納済	収入未済	還付未済額	収納率	滞納繰越額
	件数	件数	件数	件数	%	人数又は件数
	金額 (A)	金額 (B)	金額 (C)	金額 (D)	(E)	金額 (F)
令和6年	54,736,900円	54,695,200円	41,700円		99.92	
	5,978件	5,974件	4件			
特徴	41,717,400円	41,717,400円			100.00	
	4,971件	4,971件				
普徴	13,019,500円	12,977,800円	41,700円		99.68	
	1,007件	1,003件	4件			

### 5 後期高齢者健康診査 (一般会計処理)

令和6年度 後期高齢者健康診査事業実績報告書

(単位:人)

項目	総数	集団健康診査			個別健康診査	
		直営	再掲 自己 健診機関	健診機関 委託	自己 健診機関 直営	健診機関 委託
受診対象者数	955			955		
生活習慣病で受診中の者であったため健診の対象から除いた者						
受診者数	289			289		
再掲	眼底検査を除く選択項目のいずれか一方又は両方を実施した者					
	生活機能評価と同時実施した者					
	特定高齢者の候補者となった者で生活機能評価を受診した者					
	生活習慣病で受診中であつた者					
実施時期	6/10~6/14			6/10~6/14		

(受診者数の基準額は長野県後期高齢者医療広域連合から補助金入金:一般会計)

### 6 後期高齢者人間ドック補助事業

補助金額 1人20,000円以内(人間ドック費用額の2分の1、上限20,000円)

令和6年度 人間ドック 補助申請 15人

(令和5年度 人間ドック 補助申請 9人)

(一人当たり7,460円、長野県後期高齢者医療広域連合から補助金入金:一般会計)



村木「ひのき」

四季を通じて緑で地域を涵養し、すくすくとまっすぐに伸び、発展する村の将来を象徴しています。

(昭和53(1978)年7月4日制定)



村花「うちょうらん」

花卉と花の色に独特の趣(おもむき)があり、人の和と自然の美しさを表しています。

(昭和53(1978)年7月4日制定)

## 中川村歌

米山 園枝／作詞  
戸枝ひろし／補作詞  
宇田とおる／作曲

- 1 朝夕に 仰ぎ親しむ 駒の頂  
ああ あの雪の 白さに映えて  
中川 中川 わがふるさとの かがやく未来  
日本の屋根に 虹を呼ぶ
- 2 緑濃き 村を流れる 清き天竜  
ああ 野に山に めぐみはゆたか  
中川 中川 わがふるさとの 産業文化  
坂戸の花と 咲ききそう
- 3 陣馬形 姿やさしく 共にほほえみ  
ああ 励みあう 理想はひとつ  
中川 中川 わがふるさとよ 平和な自治の  
ほまれを永久に 継ぎゆかむ