

ふるまちPay

加盟店様説明資料



valuedesign

ふるまちPayとは

地域のお店でスマホからふるさと納税ができ、
返礼品としてその場ですぐに利用可能なデジタルクーポンを付与



利用イメージ | 来店～寄付まで



- 1 来店
- 2 サイトへアクセス
- 3 寄付額選択
- 4 アカウント登録
- 5 寄付内容確認
- 6 寄付



ビジネス・観光等で
地域のお店へ来店



店内設置のQRコードを
スマホカメラで読み込み
専用サイトへアクセス



寄付額（返礼額）を選択



氏名・住所などの
個人情報を登録
(2回目以降はログイン)



寄付申込み内容に
間違いがないか確認



クレジットカード情報
を入力し、寄付申込み

利用イメージ | クーポン受領～利用まで



クーポンサイトへの
ログイン用URL表示
(メールでも受領)

URLから
サイトへログイン

クーポン画面表示

「支払う」ボタンを押下し
カメラを起動、
店頭QRコードを読み取り

お会計金額を入力し
「支払う」を押下
※クーポンは1円単位で利用可能

お支払い完了

加盟店様のメリット

ふるまちPayのポイントは以下の3点でございます

1 費用負担なしで参加できます！

2 簡単に導入できます！

3 売上UPが見込めます！

ポイント① | 費用負担なしで参加できます！

決済手数料・クーポン原資負担**ゼロ**で、専用端末**不要**！

	決済手数料	クーポン原資負担	専用端末購入
加盟店様負担	なし	なし	なし

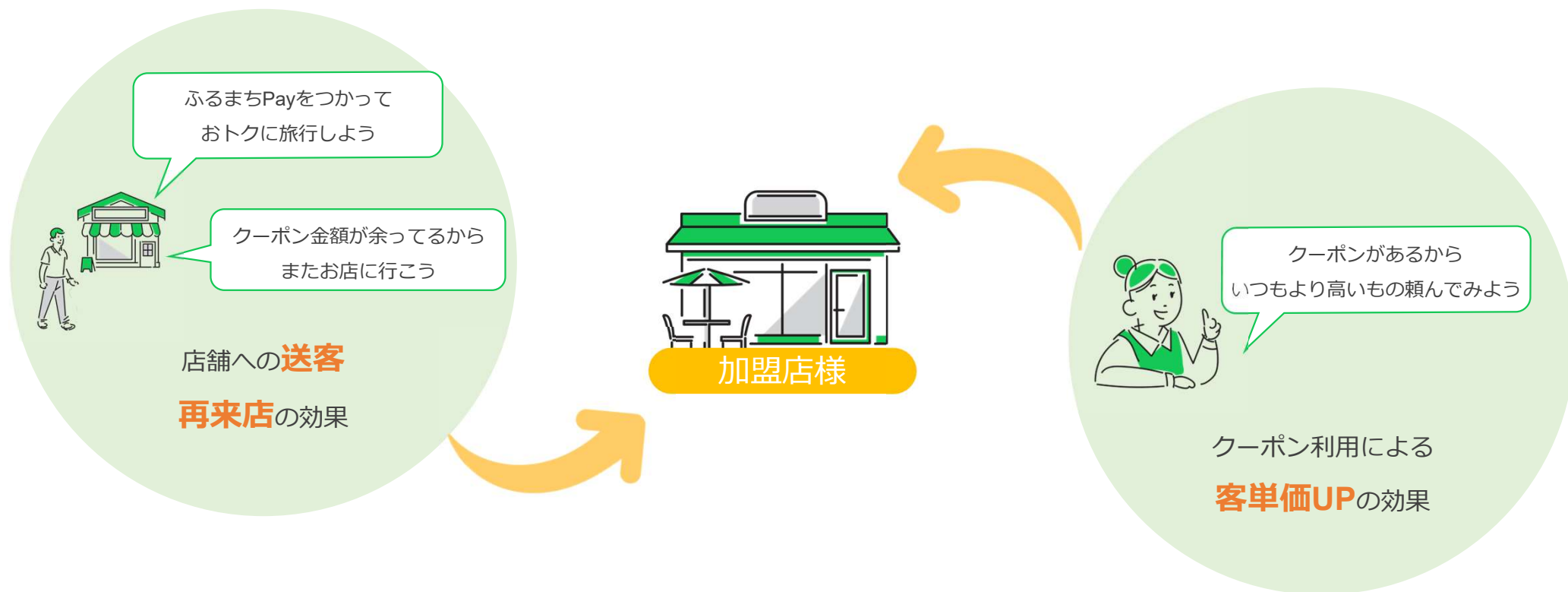
ポイント② | 簡単に導入できます！

必要書類提出後、**店内掲示を行うだけ**で導入可能！



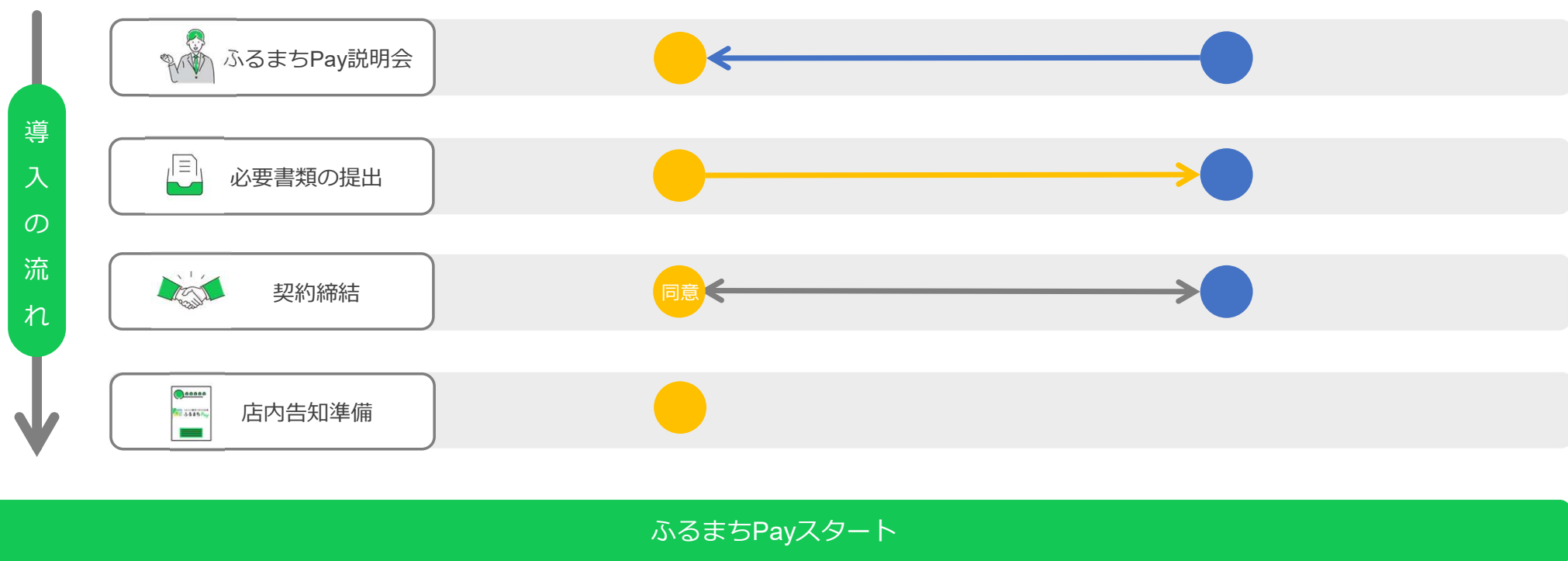
ふるさと納税でまちを応援
ふるまち Pay スタート!!!

ふるまちPayで**客単価**・**売上UP**に貢献

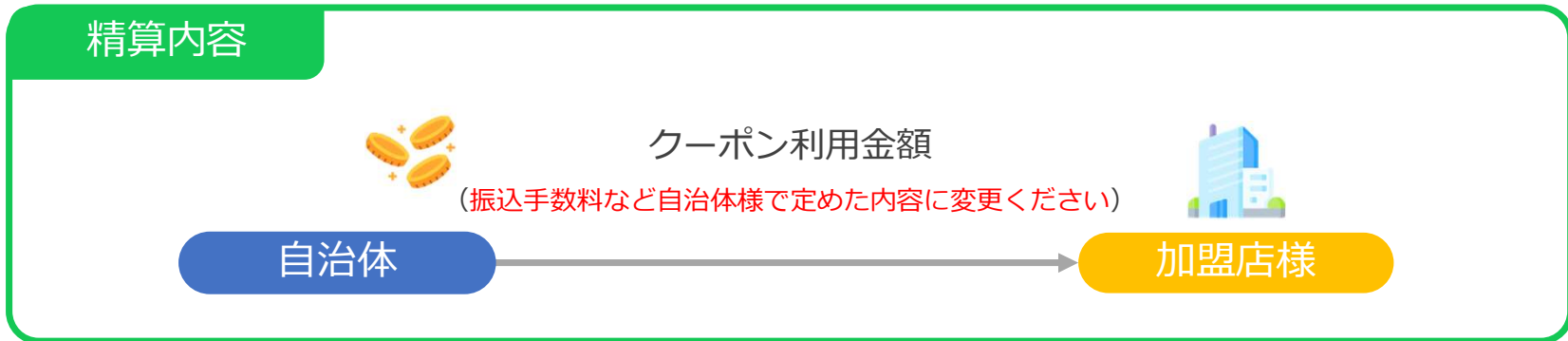


各社役割

導入の流れと役割について



精算について



精算サイクル

/

※金融機関口座が休業日の場合は、〇〇までにお支払

The section titled '精算サイクル' (Settlement Cycle) contains a slash '/' and a red note: '※金融機関口座が休業日の場合は、〇〇までにお支払' (If the financial institution account is closed on a holiday, please pay by 〇〇).

店内掲示物

以下、掲示物の設置にご協力ください

店内告知について

寄付用QRコードが貼り付けてある
店頭告知用のポスター・チラシです。
店内の目立つところに掲示してください。

ふるまちPay
サービス内容
記載



決済用POPについて

返礼品クーポンを利用するときに
使う決済用QRコードです。
レジ横に設置してください。



valuedesign